

Dokumen

RENCANA KERJA

Tahun Anggaran
2024

**DINAS KESEHATAN
KABUPATEN BANGKA**





BUPATI BANGKA
PROVINSI KEPULAUAN BANGKA BELITUNG

SALINAN
PERATURAN BUPATI BANGKA
NOMOR 37 TAHUN 2023

TENTANG

RENCANA KERJA PERANGKAT DAERAH KABUPATEN BANGKA TAHUN 2024

DENGAN RAHMAT TUHAN YANG MAHA ESA

BUPATI BANGKA,

Menimbang : a. bahwa untuk melaksanakan ketentuan Pasal 264 ayat (2) Undang-Undang Nomor 23 Tahun 2014 tentang Pemerintahan Daerah sebagaimana telah beberapa kali diubah terakhir dengan Undang-Undang Nomor 6 Tahun 2023, Rencana Kerja Perangkat Daerah ditetapkan dengan Peraturan Bupati;

b. bahwa Rencana Kerja Pemerintah Daerah Kabupaten Bangka Tahun 2024 memuat rancangan kerangka ekonomi Daerah, prioritas pembangunan Daerah serta rencana kerja dan pendanaan untuk jangka waktu 1 (satu) tahun yang disusun dengan berpedoman pada Rencana Kerja Pemerintah dan program strategis nasional yang ditetapkan oleh pemerintah pusat;

c. bahwa berdasarkan pertimbangan sebagaimana dimaksud dalam huruf a dan huruf b, Rencana Kerja Pemerintah Daerah Kabupaten Bangka Tahun 2024 perlu ditetapkan dengan Peraturan Bupati Bangka;

Mengingat : 1. Undang-Undang Nomor 28 Tahun 1959 tentang Penetapan Undang-Undang Darurat Nomor 4 Tahun 1956 (Lembaran Negara Republik Indonesia Tahun 1956 Nomor 55), Undang-Undang Darurat Nomor 5 Tahun 1956 (Lembaran Negara Republik Indonesia Tahun 1956 Nomor 56), dan Undang-Undang Darurat Nomor 6 Tahun 1956 (Lembaran Negara Republik Indonesia Tahun 1956 Nomor 57), tentang Pembentukan Daerah Tingkat II termasuk Kotapraja dalam Lingkungan Daerah Tingkat I Sumatera Selatan sebagai Undang-Undang (Lembaran Negara Republik Indonesia Tahun 1959 Nomor 73, Tambahan Lembaran Negara Republik Indonesia Nomor 1821);

2. Undang-Undang Nomor 27 Tahun 2000 tentang Pembentukan Provinsi Kepulauan Bangka Belitung (Lembaran Negara Republik Indonesia Tahun 2000 Nomor 217, Tambahan Lembaran Negara Republik Indonesia Nomor 4033);

3. Undang-Undang Nomor 17 Tahun 2003 tentang Keuangan Negara (Lembaran Negara Republik Indonesia Tahun 2003 Nomor 47, Tambahan Lembaran Negara Republik Indonesia Nomor 4286);

4. Undang-Undang Nomor 25 Tahun 2004 tentang Sistem Perencanaan Pembangunan Nasional (Lembaran Negara Republik Indonesia Tahun 2004 Nomor 104, Tambahan Lembaran Negara Republik Indonesia Nomor 4421);
5. Undang-Undang Nomor 17 Tahun 2007 tentang Rencana Pembangunan Jangka Panjang Nasional Tahun 2005-2025 (Lembaran Negara Republik Indonesia Tahun 2007 Nomor 33, Tambahan Lembaran Negara Republik Indonesia Nomor 4700);
6. Undang-Undang Nomor 23 Tahun 2014 tentang Pemerintahan Daerah (Lembaran Negara Republik Indonesia Tahun 2014 Nomor 244, Tambahan Lembaran Negara Republik Indonesia Nomor 5587) sebagaimana telah beberapa kali diubah terakhir dengan Undang-Undang Nomor 6 Tahun 2023 tentang Penetapan Peraturan Pemerintah Pengganti Undang-Undang Nomor 2 Tahun 2022 tentang Cipta Kerja Menjadi Undang-Undang (Lembaran Negara Republik Indonesia Tahun 2023 Nomor 41, Tambahan Lembaran Negara Republik Indonesia Nomor 6856);
7. Peraturan Pemerintah Nomor 8 Tahun 2006 tentang Pelaporan Keuangan dan Kinerja Instansi Pemerintah (Lembaran Negara Republik Indonesia Tahun 2006 Nomor 25, Tambahan Lembaran Negara Republik Indonesia Nomor 4614);
8. Peraturan Pemerintah Nomor 39 Tahun 2006 tentang Tata Cara Pengendalian dan Evaluasi Pelaksanaan Rencana Pembangunan (Lembaran Negara Republik Indonesia Tahun 2006 Nomor 96, Tambahan Lembaran Negara Republik Indonesia Nomor 4663);
9. Peraturan Pemerintah Nomor 8 Tahun 2008 tentang Tahapan, Tata Cara Penyusunan, Pengendalian dan Evaluasi Pelaksanaan Rencana Pembangunan Daerah (Lembaran Negara Republik Indonesia Tahun 2008 Nomor 21, Tambahan Lembaran Negara Republik Indonesia Nomor 4817);
10. Peraturan Pemerintah Nomor 18 Tahun 2016 tentang Perangkat Daerah (Lembaran Negara Republik Indonesia Tahun 2016 Nomor 114, Tambahan Lembaran Negara Republik Indonesia Nomor 5888) sebagaimana telah diubah terakhir dengan Peraturan Pemerintah Nomor 72 Tahun 2019 (Lembaran Negara Republik Indonesia Tahun 2019 Nomor 187, Tambahan Lembaran Negara Republik Indonesia Nomor 6402);
11. Peraturan Pemerintah Nomor 12 Tahun 2019 tentang Pengelolaan Keuangan Daerah (Lembaran Negara Republik Indonesia Tahun 2019 Nomor 42, Tambahan Lembaran Negara Republik Indonesia Nomor 6322);
12. Peraturan Pemerintah Nomor 13 Tahun 2019 tentang Laporan dan Evaluasi Penyelenggaraan Pemerintahan Daerah (Lembaran Negara Republik Indonesia Tahun 2019 Nomor 52, Tambahan Lembaran Negara Republik Indonesia Nomor 6323);
13. Peraturan Presiden Nomor 29 Tahun 2014 tentang Sistem Akuntabilitas Kinerja Instansi Pemerintah (Lembaran Negara Republik Indonesia Tahun 2014 Nomor 80);

14. Peraturan Presiden Nomor 59 Tahun 2017 tentang Pelaksanaan Pencapaian Tujuan Pembangunan Berkelanjutan (Lembaran Negara Republik Indonesia Tahun 2017 Nomor 136);
15. Peraturan Presiden Nomor 18 Tahun 2020 tentang Rencana Pembangunan Jangka Menengah Nasional Tahun 2020-2024 (Lembaran Negara Republik Indonesia Tahun 2020 Nomor 10);
16. Peraturan Presiden Nomor 33 Tahun 2020 tentang Standar Harga Satuan Regional (Lembaran Negara Republik Indonesia Tahun 2020 Nomor 57);
17. Peraturan Menteri Dalam Negeri Nomor 86 Tahun 2017 tentang Tata Cara Perencanaan, Pengendalian dan Evaluasi Pembangunan Daerah, Tata Cara Evaluasi Rancangan Peraturan Daerah tentang Rencana Pembangunan Jangka Panjang Daerah dan Rencana Pembangunan Jangka Menengah Daerah, Serta Tata Cara Perubahan Rencana Pembangunan Jangka Panjang Daerah, Rencana Pembangunan Jangka Menengah Daerah, dan Rencana Kerja Pemerintah Daerah (Berita Negara Republik Indonesia Tahun 2017 Nomor 1312);
18. Peraturan Menteri Dalam Negeri Nomor 70 Tahun 2019 tentang Sistem Informasi Pemerintahan Daerah (Berita Negara Republik Indonesia Tahun 2019 Nomor 1114);
19. Peraturan Menteri Dalam Negeri Nomor 90 Tahun 2019 tentang Klasifikasi, Kodefikasi, dan Nomenklatur Perencanaan Pembangunan dan Keuangan Daerah (Berita Negara Republik Indonesia Tahun 2019 Nomor 1447);
20. Peraturan Menteri Dalam Negeri Nomor 77 Tahun 2020 tentang Pedoman Teknis Pengelolaan Keuangan Daerah (Berita Negara Republik Indonesia Tahun 2020 Nomor 1781);
21. Peraturan Daerah Kabupaten Bangka Nomor 1 Tahun 2009 tentang Rencana Pembangunan Jangka Panjang Daerah (RPJPD) Kabupaten Bangka Tahun 2005-2025 (Lembaran Daerah Kabupaten Bangka Tahun 2009 Nomor 1 Seri D);
22. Peraturan Daerah Kabupaten Bangka Nomor 9 Tahun 2016 tentang Pembentukan dan Susunan Perangkat Daerah Pemerintah Kabupaten Bangka (Lembaran Daerah Kabupaten Bangka Tahun 2016 Nomor 6 Seri D) sebagaimana telah diubah dengan Peraturan Daerah Kabupaten Bangka Nomor 3 Tahun 2019 (Lembaran Daerah Kabupaten Bangka Nomor 2 Seri D);
23. Peraturan Bupati Bangka Nomor 22 Tahun 2023 tentang Rencana Pembangunan Daerah Kabupaten Bangka Tahun 2024-2026 (Berita Daerah Kabupaten Bangka Tahun 2023 Nomor 22);
24. Peraturan Bupati Bangka Nomor 24 Tahun 2023 tentang Rencana Strategis Perangkat Daerah Kabupaten Bangka Tahun 2024-2026 (Berita Daerah Kabupaten Bangka Tahun 2023 Nomor 24);
25. Peraturan Bupati Bangka Nomor 33 Tahun 2023 tentang Rencana Kerja Pemerintah Daerah Kabupaten Bangka Tahun 2024 (Berita Daerah Kabupaten Bangka Tahun 2023 Nomor 33);

MEMUTUSKAN :

Menetapkan : PERATURAN BUPATI TENTANG RENCANA KERJA PERANGKAT DAERAH KABUPATEN BANGKA TAHUN 2024.

BAB I
KETENTUAN UMUM

Pasal 1

Dalam Peraturan ini yang dimaksud dengan :

1. Daerah adalah Kabupaten Bangka.
2. Pemerintah Daerah adalah Kepala Daerah sebagai unsur penyelenggara Pemerintahan Daerah yang memimpin pelaksanaan urusan pemerintahan yang menjadi kewenangan daerah otonom.
3. Bupati adalah Bupati Bangka.
4. Badan Perencanaan Pembangunan Daerah yang selanjutnya disingkat Bappeda adalah Perangkat Daerah yang melaksanakan tugas dan mengoordinasikan Penyusunan, Pengendalian dan Evaluasi Pelaksanaan Rencana Pembangunan Daerah.
5. Perangkat Daerah adalah unsur Pembantu Kepala Daerah dan DPRD dalam Penyelenggaraan Urusan Pemerintahan yang menjadi kewenangan Daerah.
6. Rencana Pembangunan Daerah Tahun 2024-2026 yang selanjutnya disingkat RPD adalah dokumen perencanaan pembangunan Daerah untuk periode 3 (tiga) tahun yang disusun secara teknokratis.
7. Rencana Kerja Pemerintah yang selanjutnya disingkat RKP adalah dokumen Perencanaan Pembangunan Nasional untuk periode 1 (satu) tahun.
8. Rencana Kerja Pemerintah Daerah yang selanjutnya disebut RKPD adalah dokumen perencanaan Daerah untuk 1 (satu) tahun yang merupakan penjabaran dari RPD dan mengacu pada RKPD Provinsi dan RKP.
9. Rencana Strategis Perangkat Daerah Tahun 2024-2026 yang selanjutnya disebut Renstra Perangkat Daerah adalah dokumen perencanaan Perangkat Daerah untuk periode 3 (tiga) tahun.
10. Rencana Kerja Perangkat Daerah yang selanjutnya disebut Renja Perangkat Daerah adalah dokumen perencanaan Perangkat Daerah untuk periode 1 (satu) tahun.
11. Anggaran Pendapatan dan Belanja Negara yang selanjutnya disingkat APBN adalah rencana keuangan tahunan Pemerintah Pusat yang ditetapkan dengan Undang-Undang.
12. Anggaran Pendapatan dan Belanja Daerah yang selanjutnya disebut APBD adalah rencana keuangan tahunan pemerintah daerah yang dibahas dan disetujui bersama oleh pemerintah daerah dan DPRD dan ditetapkan dengan Peraturan Daerah.
13. Rencana Kerja dan Anggaran Perangkat Daerah yang selanjutnya disebut RKA Perangkat Daerah adalah dokumen perencanaan dan penganggaran yang berisi rencana pendapatan, rencana belanja program dan kegiatan Perangkat Daerah serta rencana pembiayaan sebagai dasar penyusunan APBD.
14. Strategi adalah langkah berisikan program-program pembangunan sebagai prioritas Pembangunan Daerah/Perangkat Daerah untuk mencapai sasaran.

15. Program adalah penjabaran kebijakan Perangkat Daerah dalam bentuk upaya yang berisi satu atau lebih kegiatan dengan menggunakan sumber daya yang disediakan untuk mencapai hasil yang terukur sesuai dengan tugas dan fungsi.
16. Indikator Kinerja adalah tanda yang berfungsi sebagai alat ukur pencapaian kinerja suatu kegiatan, program atau sasaran dan tujuan dalam bentuk keluaran (*output*), hasil (*outcome*) dan dampak (*impact*).

BAB II

RENJA PERANGKAT DAERAH TAHUN 2024

Pasal 2

Renja Perangkat Daerah Tahun 2024 merupakan dokumen perencanaan Perangkat Daerah untuk jangka waktu 1 (satu) tahun yang dimulai pada tanggal 1 Januari 2024 dan berakhir pada tanggal 31 Desember 2024.

BAB III

SISTEMATIKA PENYUSUNAN RENJA PERANGKAT DAERAH TAHUN 2024

Pasal 3

Renja Perangkat Daerah disusun dengan sistematika sebagai berikut :

- BAB I : PENDAHULUAN
- BAB II : HASIL EVALUASI RENJA PERANGKAT DAERAH TAHUN LALU
- BAB III : TUJUAN DAN SASARAN PERANGKAT DAERAH
- BAB IV : RENCANA KERJA DAN PENDANAAN PERANGKAT DAERAH
- BAB V : PENUTUP

Pasal 4

- (1) Renja Perangkat Daerah Tahun 2024 sebagaimana dimaksud dalam Pasal 2 disusun berdasarkan pendekatan holistik-tematik, integratif dan spasial serta mengacu prinsip *money follow program*, berbasis hasil evaluasi capaian kinerja terhadap tujuan, sasaran strategis, program, kegiatan dan sub kegiatan Perangkat Daerah yang selaras dengan Renstra Perangkat Daerah Tahun 2024-2026 dan RKPD Tahun 2024 serta mendukung pencapaian Tujuan RPD Kabupaten Bangka Tahun 2024-2026.
- (2) Rincian Renja Perangkat Daerah Tahun 2024 sebagaimana dimaksud pada ayat (1) tercantum dalam Lampiran yang merupakan bagian yang tidak terpisahkan dari Peraturan Bupati ini.

BAB IV

MATERI RENJA PERANGKAT DAERAH TAHUN 2024

Pasal 5

Renja Perangkat Daerah memuat tujuan, sasaran strategis, program, kegiatan dan sub kegiatan, indikator, target, lokasi pelaksanaan kegiatan, pagu anggaran yang dibutuhkan serta sumber pendanaannya baik berasal dari APBD, APBD Provinsi, APBN maupun dari sumber-sumber lainnya.

BAB V

PELAKSANAAN RENJA PERANGKAT DAERAH TAHUN 2024

Pasal 6

Perangkat Daerah menggunakan Renja Perangkat Daerah Tahun 2024 sebagai pedoman dalam penyusunan RKA Perangkat Daerah.

Pasal 7

- (1) Berdasarkan RKA Perangkat Daerah yang telah ditetapkan sebagaimana dimaksud dalam Pasal 6, Perangkat Daerah membuat Laporan Evaluasi Renja Perangkat Daerah secara triwulanan atas pelaksanaan kegiatan Perangkat Daerah yang berisi uraian tentang realisasi kinerja dan keuangan.
- (2) Laporan sebagaimana dimaksud pada ayat (1), disampaikan kepada Bappeda paling lambat 5 (lima) hari setelah berakhirnya triwulan tersebut.
- (3) Kepala Bappeda melakukan evaluasi terhadap hasil Evaluasi Renja Perangkat Daerah.
- (4) Laporan Evaluasi Renja Perangkat Daerah menjadi masukan dan bahan pertimbangan analisis serta evaluasi usulan anggaran tahun berikutnya yang diajukan oleh Perangkat Daerah yang bersangkutan.

BAB VI

KETENTUAN PENUTUP

Pasal 8

Peraturan ini mulai berlaku pada tanggal diundangkan.

Agar setiap orang mengetahuinya, memerintahkan pengundangan Peraturan Bupati ini dengan penempatannya dalam Berita Daerah Kabupaten Bangka.

Ditetapkan di Sungailiat
pada tanggal 1 Agustus 2023
BUPATI BANGKA,

Cap/dto

MULKAN

Diundangkan di Sungailiat
pada tanggal 1 Agustus 2023
SEKRETARIS DAERAH
KABUPATEN BANGKA,

Cap/dto

ANDI HUDIRMAN

BERITA DAERAH KABUPATEN BANGKA TAHUN 2023 NOMOR 37

Salinan Sesuai Dengan Aslinya
KEPALA BAGIAN HUKUM DAN HAM,


SRI ELLY SAFITRI, SH
PEMBINA IVa
NIP. 19741008 200501 2 007

KATA PENGANTAR

Puji dan syukur kami panjatkan kepada Allah SWT berkat izin, rahmat dan hidayah-Nya maka Penyusunan Draft Rencana Kerja Dinas Kesehatan Kabupaten Bangka Tahun 2024 dapat diselesaikan.


Draft Rencana Kerja Dinas Kesehatan Kabupaten Bangka Tahun 2024 ini berisi informasi mengenai Evaluasi Hasil Rencana Kerja Tahun Anggaran 2022 baik tujuan, sasaran, program, dan kegiatan serta perencanaan pembangunan bidang kesehatan di Tahun Anggaran 2024. Draft Rencana Kerja ini disusun sebagai pedoman bagi Dinas Kesehatan Kabupaten Bangka dalam melaksanakan tugas sesuai ketentuan perundang-undangan yang berlaku serta dapat dipertanggungjawabkan baik terhadap Instansi Pemeriksa maupun kepada Masyarakat.

Dinas Kesehatan Kabupaten Bangka di dalam pelaksanaannya berusaha secara terus menerus menyempurnakan dokumen perencanaan ini sesuai dengan aturan dan ketentuan hukum yang berlaku, dikarenakan keterbatasan sumber daya Draft Rencana Kerja Tahun 2024 ini tentunya masih banyak kekurangan dan memerlukan perbaikan lebih lanjut.

Diharapkan Draft Rencana Kerja OPD Tahun 2024 ini dapat memberikan manfaat bagi seluruh Stekholder dan mampu menunjang terwujudnya Pemerintah yang baik (Good Governance) dan Pemerintah yang bersih (Clear Governance).

Semoga Allah SWT senantiasa melimpahkan rahmat serta memberikan bimbingan-Nya bagi kita semua, Amin.

Sungailiat, 1 Agustus 2023
Kepala Dinas Kesehatan
Kabupaten Bangka



dr. Then Suyanti, MM
NIP. 19770919 200501 2 012

DAFTAR ISI

	Halaman
KATA PENGANTAR.....	i
DAFTAR ISI.....	ii
BAB I PENDAHULUAN	1
A. Latar Belakang	1
B. Landasan Hukum	3
C. Maksud dan Tujuan	7
D. Sistematika Penulisan	8
BAB II HASIL EVALUASI RENCANA KERJA PERANGKAT DAERAH TAHUN LALU.....	10
A. Evaluasi Pelaksanaan Rencana Kerja Tahun lalu dan Capaian Renstra Perangkat Daerah	10
B. Analisis Kinerja Pelayanan Perangkat Daerah	193
C. Isu-Isu Penting Penyelenggaraan Tugas dan Fungsi Perangkat Daerah .	223
D. Riview Terhadap Rancangan Awal RKPD	237
E. Penelaahan Usulan Program dan Kegiatan Masyarakat	399
BAB III TUJUAN DAN SASARAN PERANGKAT DAERAH	403
A. Telaah Terhadap Kebijakan Nasional	403
B. Tujuan dan Sasaran Rencana Kerja Perangkat Daerah	404
C. Program da Kegiatan	404
BAB IV RENCANA KERJA DAN PENDANAAN	411
BAB V PENUTUP	566

A. Catatan Penting Yang Perlu Diperhatikan	566
B. Kaidah Pelaksanaan	566
C. Rencana Tindak Lanjut	567

LAMPIRAN

BAB I PENDAHULUAN

A. Latar Belakang

Pembangunan Kesehatan merupakan bagian dari pembangunan nasional yang bertujuan meningkatkan kesadaran, kemauan, dan kemampuan hidup sehat bagi setiap orang agar terwujud derajat Kesehatan masyarakat yang setinggi-tingginya. Tujuan pembangunan Kesehatan dilaksanakan secara berkesinambungan serta dilakukan melalui proses Perencanaan dan penganggaran yang terpadu dan terarah.

Penyusunan Rancangan Rencana Kerja Dinas Kesehatan Kabupaten Bangka Tahun 2024 merupakan amanat Undang Undang Nomor 17 Tahun 2003 tentang Keuangan Negara dan Undang Undang Nomor 25 Tahun 2004 tentang Sistem Perencanaan Pembangunan Nasional yang disusun Berdasarkan Permendagri Nomor 86 Tahun 2017 tentang Tata Cara Perencanaan, Pengendalian dan Evaluasi Pembangunan Daerah, Tata Cara Evaluasi Rancangan Peraturan Daerah Tentang Rencana Pembangunan Jangka Panjang Daerah dan Rencana Pembangunan Jangka Menengah Daerah, serta Tata Cara Perubahan Rencana Pembangunan Jangka Panjang Daerah, Rencana Pembangunan Jangka Menengah Daerah dan Rencana Kerja Pemerintah Daerah. Adapun Rencana Kerja Dinas Kesehatan Kabupaten Bangka Tahun 2024 mempunyai fungsi pokok sebagai berikut :

1. Sebagai acuan bagi Dinas Kesehatan Kabupaten Bangka, karena memuat semua kebijakan public khususnya perencanaan kegiatan Tahun 2024;
2. Menjadi pedoman dalam penyusunan APBD, karena memuat arah Kebijakan Pembangunan Daerah Satu Tahun;
3. Menciptakan kepastian kebijakan, karena merupakan komitmen Dinas Kesehatan Kabupaten Bangka dalam pencapaian visi masyarakat Bangka yang sadar dan mandiri untuk hidup sehat.

Perencanaan Pembangunan di Dinas Kesehatan Kabupaten Bangka Tahun Anggaran 2024 dititikberatkan pada penurunan Angka Kematian Ibu (AKI) dan penurunan Angka Kematian Bayi (AKB), prevalensi balita gizi buruk dan angka kesakitan. Selain dari itu perencanaan pembangunan Sarana Prasarana Puskesmas dan Rumah Sakit sesuai standar, program imunisasi, pemberantasan penyakit menular, peningkatan cakupan jamban, ketersediaan air bersih, upaya kesehatan bersumberdaya masyarakat, penanganan kegawatdaruratan pra-rumah sakit/rujukan/PSC 119 Sepintu Sedulang, jaminan pelayanan kesehatan untuk penduduk miskin yang dimulai dari pelayanan kesehatan dasar di puskesmas sampai dengan pelayanan kesehatan rujukan di Rumah Sakit Daerah dan Rumah Sakit di tingkat pusat, serta penyajian data yang up-to-date dan akurat melalui penerapan aplikasi seperti e Puskesmas, Keluarga Sehat, Aspak, E-Logistik, E-Monev Obat, Sisrute, SMS Gateway, SMS Bunda Cerdas, Resti Cikar, Sidora, E-STBM, Smart In-PIRT, Sikompak, Sijantan, SP2dinkes, Cuti, Mall Sipandu serta beberapa aplikasi lainnya yang langsung mendukung program dan kegiatan baik itu pada semua puskesmas, UPT PSC 119, UPT Labkesda, PMI maupun bidang-bidang di Dinas Kesehatan Kabupaten Bangka masih akan terus ditingkatkan.

Dalam rangka pencapaian standarisasi pelayanan kesehatan sesuai dengan Dinas Kesehatan Kabupaten Bangka mengacu kepada Peraturan Menteri Kesehatan Nomor 42 Tahun 2016 tentang Perubahan Atas Peraturan Menteri Kesehatan Nomor 46 Tahun 2015 Tentang Akreditasi Puskesmas, Klinik Pratama, Tempat Praktik Mandiri Dokter, dan Tempat Praktik Mandiri Dokter Gigi dan Peraturan Menteri Kesehatan Nomor 34 Tentang Akreditasi Rumah Sakit dimana proses akreditasi khususnya peningkatan mutu pelayanan kesehatan terutama pada Fasilitas Kesehatan Tingkat Pertama akan terus menerus ditingkatkan baik sarana prasarana maupun sumber daya manusianya melalui kegiatan pendampingan Pasca Akreditasi. Selain itu kegiatan pembinaan dan pengawasan mutu makanan industri rumah tangga juga akan terus ditingkatkan sehingga nantinya dapat dijadikan salah satu sektor unggulan ekonomi kerakyatan yang dapat meningkatkan income per capita masyarakat serta menciptakan lapangan kerja baru didalam mendukung terwujudnya Kabupaten Bangka menjadi Kawasan Wisata Sehat.

B. Landasan Hukum

Dasar hukum penyusunan Rancangan Rencana Kerja Dinas Kesehatan Kabupaten Bangka Tahun 2024 adalah:

1. Undang-Undang Nomor 28 Tahun 1959 tentang Penetapan Undang-Undang Darurat Nomor 4 Tahun 1956 (Lembaran Negara Republik Indonesia Tahun 1956 nomor 56) dan Undang-Undang Darurat Nomor 6 Tahun 1956 (Lembaran Negara Republik Indonesia Tahun 1956 Nomor 57) tentang Pembentukan Daerah Tingkat II termasuk Kotapraja Dalam Lingkungan Daerah Tingkat I Sumatera Selatan sebagai Undang-Undang (Lembaran Negara Republik Indonesia Tahun 1959 Nomor 73, Tambahan Lembaran Negara Republik Indonesia Nomor 1821);
2. Undang-Undang Nomor 27 Tahun 2000 tentang Pembentukan Propinsi Kepulauan Bangka Belitung (Lembaran Negara Republik Indonesia Tahun 2000 Nomor 217, Tambahan Lembaran Negara Republik Indonesia Nomor 4033);
3. Undang-Undang Nomor 17 Tahun 2003 tentang Keuangan Negara (Lembaran Negara Republik Indonesia Tahun 2003 Nomor 47, Tambahan Lembaran Negara Republik Indonesia Nomor 4286);
4. Undang-Undang Nomor 25 Tahun 2004 tentang Sistem Perencanaan Pembangunan Nasional (Lembaran Negara Republik Indonesia Tahun 2004 Nomor 104, Tambahan Lembaran Negara Republik Indonesia Nomor 4421);
5. Undang-Undang Nomor 33 Tahun 2004 tentang Perimbangan Keuangan Antara Pemerintah Pusat dan Pemerintahan Daerah (Lembaran Negara Republik Indonesia Tahun 2004 Nomor 126, Tambahan Lembaran Negara Republik Indonesia 4438);
6. Undang-Undang Republik Indonesia Nomor 17 Tahun 2007 tentang Rencana Pembangunan Jangka Panjang Nasional Tahun 2005-2025 (Lembaran Negara Republik Indonesia Tahun 2007 Nomor 33, Tambahan Lembaran Negara Republik Indonesia Nomor 4700);
7. Undang-Undang Nomor 23 Tahun 2014 tentang Pemerintahan Daerah (Lembaran Negara Republik Indonesia Tahun 2014 Nomor 244, Tambahan

Lembaran Negara Republik Indonesia Nomor 5587) sebagaimana telah diubah terakhir dengan Undang-Undang Nomor 1 Tahun 2022 tentang Hubungan Keuangan Antara Pemerintah Pusat dan Pemerintah Daerah (Lembaran Negara Republik Indonesia Tahun 2022 Nomor 4, Tambahan Lembaran Negara Republik Indonesia Nomor 6757);

8. Undang-Undang Nomor 2 Tahun 2020 tentang Penetapan Peraturan Pemerintah Pengganti Undang-Undang Nomor 1 Tahun 2020 tentang Kebijakan Keuangan Negara dan Stabilitas Sistem Keuangan untuk Penanganan Pandemi Corona Virus Disease 2019 (Covid-19) dan/atau dalam rangka menghadapi Ancaman yang Membahayakan Perekonomian Nasional dan/atau Stabilitas Sistem Keuangan menjadi Undang-Undang (Lembaran Negara Republik Indonesia Tahun 2020 Nomor 134, Tambahan Lembaran Negara Republik Indonesia Nomor 6516);
9. Peraturan Pemerintah Nomor 8 Tahun 2006 tentang Pelaporan Keuangan dan Kinerja Instansi Pemerintah (Lembaran Negara Republik Indonesia Tahun 2006 Nomor 25, Tambahan Lembaran Negara Republik Indonesia Nomor 4614);
10. Peraturan Pemerintah Nomor 39 Tahun 2006 tentang Tata Cara Pengendalian dan Evaluasi Pelaksanaan Rencana Pembangunan (Lembaran Negara Republik Indonesia Tahun 2006 Nomor 96, Tambahan Lembaran Negara Republik Indonesia Nomor 4663);
11. Peraturan Pemerintah Nomor 8 Tahun 2008 tentang Tahapan, Tata Cara Penyusunan, Pengendalian dan Evaluasi Pelaksanaan Rencana Pembangunan Daerah (Lembaran Negara Republik Indonesia Tahun 2008 Nomor 21, Tambahan Lembaran Negara Republik Indonesia Nomor 4817);
12. Peraturan Pemerintah Nomor 18 Tahun 2016 tentang Perangkat Daerah (Lembaran Negara Republik Indonesia Tahun 2016 Nomor 114, Tambahan Lembaran Negara Republik Indonesia Nomor 5888) sebagaimana telah diubah terakhir dengan Peraturan Pemerintah Nomor 72 Tahun 2019 (Lembaran Negara Republik Indonesia Tahun 2019 Nomor 187, Tambahan Lembaran Negara Republik Indonesia Nomor 6402);

13. Peraturan Pemerintah Nomor 2 Tahun 2018 tentang Standar Pelayanan Minimal (Lembaran Negara Republik Indonesia Tahun 2018 Nomor 2, Tambahan Lembaran Negara Republik Indonesia Nomor 6178);
14. Peraturan Pemerintah 12 Tahun 2019 tentang Pengelolaan Keuangan Daerah (Lembaran Negara Republik Indonesia Tahun 2019 Nomor 42, Tambahan Lembaran Negara Republik Indonesia Nomor 6322);
15. Peraturan Pemerintah Nomor 13 Tahun 2019 tentang Laporan dan Evaluasi Penyelenggaraan Pemerintahan Daerah (Lembaran Negara Republik Indonesia Tahun 2019 Nomor 52, Tambahan Lembaran Negara Republik Indonesia Nomor 6323);
16. Peraturan Presiden Nomor 29 Tahun 2014 tentang Sistem Akuntabilitas Kinerja Instansi Pemerintah (Lembaran Negara Republik Indonesia Tahun 2014 Nomor 80);
17. Peraturan Presiden Nomor 59 Tahun 2017 tentang Pelaksanaan Pencapaian Tujuan Pembangunan Berkelanjutan (Lembaran Negara Republik Indonesia Tahun 2017 Nomor 136);
18. Peraturan Presiden Nomor 18 Tahun 2020 tentang Rencana Pembangunan Jangka Menengah Nasional Tahun 2020-2024 (Lembaran Negara Republik Indonesia Tahun 2020 Nomor 10);
19. Peraturan Presiden Nomor 33 Tahun 2020 tentang Standar Harga Satuan Regional (Lembaran Negara Republik Indonesia Tahun 2020 Nomor 57);
20. Peraturan Menteri Dalam Negeri Nomor 86 Tahun 2017 tentang Tata Cara Perencanaan, Pengendalian dan Evaluasi Pembangunan Daerah, Tata Cara Evaluasi Rancangan Peraturan Daerah tentang Rencana Pembangunan Jangka Panjang Daerah dan Rencana Pembangunan Jangka Menengah Daerah, Serta Tata Cara Perubahan Rencana Pembangunan Jangka Panjang Daerah, Rencana Pembangunan Jangka Menengah Daerah, dan Rencana Kerja Pemerintah Daerah (Berita Negara Republik Indonesia Tahun 2017 Nomor 1312);

21. Peraturan Menteri Dalam Negeri Nomor 70 Tahun 2019 tentang Sistem Informasi Pemerintahan Daerah (Berita Negara Republik Indonesia Tahun 2019 Nomor 1114);
22. Peraturan Menteri Dalam Negeri Nomor 90 Tahun 2019 tentang Klasifikasi, Kodifikasi dan Nomenklatur Perencanaan Pembangunan dan Keuangan Daerah (Berita Negara Republik Indonesia Tahun 2019 Nomor 1447);
23. Peraturan Menteri Dalam Negeri Nomor 77 Tahun 2020 tentang Pedoman Teknis Pengelolaan Keuangan Daerah (Berita Negara Republik Indonesia Tahun 2020 Nomor 1781);
24. Keputusan Menteri Dalam Negeri Nomor 900.1.15.5-1317 Tahun 2023 Tentang Perubahan Atas Keputusan Menteri Dalam Negeri Nomor 050-5889 Tahun 2021 tentang Hasil Verifikasi, Validasi, dan Inventarisasi Pemutakhiran Klasifikasi, Kodifikasi dan Nomenklatur Perencanaan Pembangunan dan Keuangan Daerah;
25. Peraturan Daerah Kabupaten Bangka Nomor 1 Tahun 2009 tentang Rencana Pembangunan Jangka Panjang Daerah (RPJPD) Kabupaten Bangka Tahun 2005-2025 (Lembaran Daerah Kabupaten Bangka Tahun 2009 Nomor 1 Seri D):
26. Peraturan Daerah Kabupaten Bangka Nomor 9 Tahun 2016 tentang Pembentukan dan Susunan Perangkat Daerah Pemerintah Kabupaten Bangka (Lembaran Daerah Kabupaten Bangka Tahun 2016 Nomor 6 Seri D) sebagaimana telah diubah dengan Peraturan Daerah Kabupaten Bangka Nomor 3 Tahun 2019 (Lembaran Daerah Nomor 2 Seri D);
27. Peraturan Bupati Bangka nomor 90 Tahun 2021 Tentang Perubahan Atas Peraturan Bupati Bangka Nomor 9 Tahun 2019 tentang Kedudukan, Susunan Organisasi, Tugas dan Fungsi Serat Tata Kerja Dinas Kesehatan Tipe A Kabupaten Bangka;
28. Peraturan Bupati Bangka Nomor 22 Tahun 2023 tentang Rencana Pembangunan Daerah Kabupaten Bangka Tahun 2024-2026 (Berita Daerah Kabupaten Bangka Tahun 2023 Nomor 22);

29. Peraturan Bupati Bangka Nomor 24 Tahun 2023 tentang Rencana Strategis Perangkat Daerah Kabupaten Bangka Tahun 2024-2026 (Berita Daerah Kabupaten Bangka Tahun 2023 Nomor 24);
30. Peraturan Bupati Bangka Nomor 33 Tahun 2023 tentang Rencana Kerja Pemerintah Daerah Kabupaten Bangka Tahun 2024 (Berita Daerah Kabupaten Bangka Tahun 2023 Nomor 33);
31. Peraturan Bupati Bangka Nomor 37 Tahun 2023 tentang Rencana Kerja Perangkat Daerah Kabupaten Bangka Tahun 2024 (Berita Daerah Kabupaten Bangka Tahun 2023 Nomor 37);

C. Maksud Dan Tujuan

Penyusunan Renja Dinas Kesehatan Kabupaten Bangka Tahun 2024 dimaksudkan untuk:

1. Sebagai pedoman dan arah bagi Dinas Kesehatan Kabupaten Bangka dalam melaksanakan tugas pokok dan fungsinya selama periode satu tahun yaitu tahun 2024 dengan mengacu pada RKPD Kabupaten Bangka dan berpedoman pada Renstra Dinas Kesehatan Kabupaten Bangka;
2. Memberikan informasi kepada pemangku kepentingan (stakeholder) tentang rencana kerja tahun berjalan;
3. Akselerasi dan pencapaian target standar pelayanan minimal yang telah ditetapkan kementerian
4. Menindaklanjuti kebijakan nasional dan propins yang harus dialokasikan daerah.
5. Sinkronisasi dan koordinasi program dan kegiatan Dinas Kesehatan Kabupaten Bangka yang dibiayai dari sumber APBD Kabupaten, APBD Provinsi, maupun APBN.

Sedangkan tujuan umum disusunnya Renja Dinas Kesehatan Kabupaten Bangka Tahun 2024 ini adalah sebagai acuan dalam penyusunan Rancangan Kebijakan Umum Anggaran (KUA) dan Prioritas Plafon Anggaran Sementara (PPAS) APBD Tahun Anggaran 2024. Sedangkan tujuan khususnya adalah:

1. Untuk menggambarkan tujuan, sasaran, indikator kinerja program dan kegiatan serta target capaian kinerja yang akan dilaksanakan oleh Dinas Kesehatan Kabupaten Bangka pada Tahun Anggaran 2024.
2. Untuk membangun koordinasi perencanaan pembangunan yang efektif dalam kerangka sinergisitas perencanaan, penganggaran dan pengendalian pembangunan.
3. Mendukung koordinasi antar pelaku pembangunan.
4. Menjamin terciptanya integrasi, sinkronisasi, dan sinergitas baik antar daerah, antar ruang, antar waktu, antar fungsi pemerintah maupun antara Pusat dan Daerah.
5. Mengoptimalkan partisipasi masyarakat.
6. Menjamin tercapainya penggunaan sumber daya secara efisien, efektif, berkeadilan, dan berkelanjutan

D. Sistematika Penulisan

Berdasarkan Permendagri Nomor 86 Tahun 2017 tentang Tata Cara Perencanaan, Pengendalian dan Evaluasi Pembangunan Daerah, Tata Cara Evaluasi Rancangan Peraturan Daerah Tentang Rencana Pembangunan Jangka Panjang Daerah dan Rencana Pembangunan Jangka Menengah Daerah, serta Tata Cara Perubahan Rencana Pembangunan Jangka Panjang Daerah, Rencana Pembangunan Jangka Menengah Daerah dan Rencana Kerja Pemerintah Daerah sistematika penyusunan Renja Perangkat Daerah terdiri dari:

BAB I PENDAHULUAN, berisi tentang: Latar Belakang, Landasan Hukum, Maksud dan Tujuan serta Sistematika Penulisan.

BAB II HASIL EVALUASI RENCANA KERJA PERANGKAT DAERAH TAHUN LALU, berisi tentang: Evaluasi Pelaksanaan Rencana Kerja Tahun Lalu dan Capaian Renstra Perangkat Daerah, Analisis Kinerja Pelayanan Perangkat Daerah, Isu-isu Penting Penyelenggaraan Tugas dan Fungsi Perangkat Daerah, Review

Terhadap Rancangan Awal RKPD, serta Penelaahan Usulan Program dan Kegiatan Masyarakat.

BAB III TUJUAN DAN SASARAN PERANGKAT DAERAH, berisi tentang : Telaahan terhadap Kebijakan Nasional dan Tujuan dan sasaran Rencana Kerja Perangkat Daerah serta Program dan Kegiatan.

BAB IV RENCANA KERJA DAN PENDANAAN;

BAB V PENUTUP

BAB II

HASIL EVALUASI RENCANA KERJA PERANGKAT DAERAH TAHUN LALU

A. Evaluasi Pelaksanaan Rencana Kerja Tahun Lalu dan Capaian Renstra Perangkat Daerah

Pengukuran kinerja Dinas Kesehatan merupakan proses sistematis yang berkesinambungan untuk menilai keberhasilan dan kegagalan pelaksanaan kegiatan sesuai dengan tujuan, sasaran, strategi kebijakan dan program yang telah ditetapkan dalam target/sasaran renstra Perangkat Daerah periode sebelumnya, menurut SPM, urusan wajib, dan/atau indikator kinerja Perangkat Daerah dan/atau indikator lainnya seperti SDG's atau indikator yang telah diratifikasi oleh pemerintah.

Dinas Kesehatan Kabupaten Bangka ingin sumber daya manusia yang berkualitas dan berintegritas. Oleh karena itu tujuan yang ingin dicapai adalah mewujudkan derajat kesehatan setinggi-tingginya. Untuk pencapaian tujuan ini dilaksanakan dengan 5 strategi yaitu:

1. Peningkatan akses dan mutu pelayanan kesehatan sesuai siklus kehidupan sesuai standar yang berkualitas
2. Peningkatan upaya pengendalian dan pencegahan penyakit serta penyehatan lingkungan
3. Peningkatan akses terhadap pelayanan kesehatan yang bermutu
4. Meningkatnya tertib administrasi perkantoran, penyediaan sarana dan prasarana kesehatan
5. Meningkatnya akuntabilitas kinerja birokrasi dan penyelenggaraan pembangunan daerah.

Dalam rangka pencapaian tujuan melalui lima strategi yang disesuaikan dengan tugas pokok dan fungsinya, Dinas Kesehatan Kabupaten Bangka pada tahun 2024 melaksanakan 1 (satu) program Penunjang urusan Pemerintah dengan 8 (delapan) kegiatan dan 19 (Sembilan belas) subkegiatan. Sedangkan urusan pemerintah bidang kesehatan meliputi 4 (empat) program, 12 (dua belas) kegiatan dan 67 (enam puluh tujuh) sub kegiatan, yaitu:

1. Program Penunjang Urusan Pemerintah Daerah

a. Kegiatan Perencanaan, Penganggaran, dan Evaluasi Kinerja Perangkat Daerah

- 1) Sub Kegiatan Penyusunan Dokumen Perencanaan Perangkat Daerah

- 2) Sub Kegiatan Koordinasi dan Penyusunan Laporan Capaian Kinerja dan Ikhtisar Realisasi Kinerja SKPD
- b. Kegiatan Administrasi Keuangan Perangkat Daerah*
- 1) Sub Kegiatan Penyediaan Gaji dan Tunjangan ASN
 - 2) Sub Kegiatan Pelaksanaan Penatausahaan dan Pengujian/Verifikasi Keuangan SKPD
 - 3) Sub Kegiatan Koordinasi dan Penyusunan Laporan Keuangan Bulanan / Triwulan / Semesteran SKPD
- c. Kegiatan Administrasi Kepegawaian Perangkat Daerah*
- 1) Sub Kegiatan Pengadaan Pakaian Dinas Beserta Atribut Kelengkapannya
 - 2) Sub Kegiatan Pendidikan dan Pelatihan Pegawai Berdasarkan Tugas dan Fungsi
- d. Kegiatan Administrasi Umum Perangkat Daerah*
- 1) Sub Kegiatan Penyelenggaraan Rapat Koordinasi dan Konsultasi SKPD
 - 2) Sub Kegiatan Dukungan Pelaksanaan Sistem Pemerintahan Berbasis Elektronik pada SKPD
- e. Kegiatan Pengadaan Barang Milik Daerah Penunjang Urusan Pemerintah Daerah*
- 1) Sub Kegiatan Pengadaan Mebel
 - 2) Sub Kegiatan Pengadaan Peralatan dan Mesin Lainnya
 - 3) Sub Kegiatan Pengadaan Sarana dan prasarana pendukung Gedung kantor atau bangunan lainnya
- f. Kegiatan Penyediaan Jasa Penunjang Urusan Pemerintahan Daerah*
- 1) Sub Kegiatan Penyediaan Jasa Surat menyurat
 - 2) Sub Kegiatan Penyediaan Jasa Komunikasi, Sumber Daya Air dan Listrik
 - 3) Sub Kegiatan Penyediaan Jasa Pelayanan Umum Kantor
- g. Kegiatan Pemeliharaan Barang Milik Daerah Penunjang Urusan Pemerintahan Daerah*
- 1) Sub Kegiatan Penyediaan Jasa Pemeliharaan, Biaya Pemeliharaan, Pajak, dan Perizinan Kendaraan Dinas Operasional atau Lapangan
 - 2) Sub Kegiatan Pemeliharaan Peralatan dan Mesin Lainnya
 - 3) Sub Kegiatan Pemeliharaan/Rehabilitasi Gedung Kantor dan Bangunan Lainnya
- h. Kegiatan Peningkatan Pelayanan BLUD*
- 1) Sub Kegiatan Pelayanan dan Penunjang Pelayanan BLUD

2. Program Pemenuhan Upaya Kesehatan Perorangan Dan Upaya Kesehatan Masyarakat

a. Kegiatan Penyediaan Fasilitas Pelayanan Kesehatan untuk UKM dan UKP Kewenangan Daerah Kabupaten/Kota

- 1) Sub Kegiatan Pembangunan Rumah Sakit beserta Sarana dan Prasarana Pendukungnya
- 2) Sub Kegiatan Pembangunan Puskesmas
- 3) Sub Kegiatan Pengembangan Rumah Sakit
- 4) Sub Kegiatan Pengembangan Puskesmas
- 5) Sub Kegiatan Rehabilitasi dan Pemeliharaan Rumah Sakit
- 6) Sub Kegiatan Rehabilitasi dan Pemeliharaan Puskesmas
- 7) Sub Kegiatan Rehabilitasi dan Pemeliharaan Fasilitas Kesehatan Lainnya
- 8) Subkegiatan Rehabilitasi dan Pemeliharaan Rumah Dinas Tenaga Kesehatan
- 9) Sub Kegiatan Pengadaan Sarana Fasilitas Pelayanan Kesehatan
- 10) Sub Kegiatan Pengadaan Prasarana dan Pendukung Fasilitas Pelayanan Kesehatan
- 11) Sub Kegiatan Pengadaan Alat Kesehatan/Alat Penunjang Medik Fasilitas Pelayanan Kesehatan
- 12) Sub Kegiatan Pengadaan dan Pemeliharaan Alat Kalibrasi
- 13) Sub Kegiatan Pengadaan Obat, Vaksin
- 14) Sub Kegiatan Pengadaan Bahan Habis Pakai
- 15) Sub Kegiatan Distribusi Alat Kesehatan, Obat, Vaksin, Bahan Medis Habis Pakai (BMHP), Makanan dan Minuman di Puskesmas serta Fasilitas Kesehatan Lainnya
- 16) Sub Kegiatan Pemeliharaan Rutin dan Berkala Alat Kesehatan/Alat Penunjang Medik Fasilitas Pelayanan Kesehatan

b. Kegiatan Penyediaan Layanan Kesehatan untuk UKM dan UKP Rujukan Tingkat Daerah Kabupaten/Kota

- 1) Sub Kegiatan Pengelolaan Pelayanan Kesehatan Ibu Hamil
- 2) Sub Kegiatan Pengelolaan Pelayanan Kesehatan Ibu Bersalin
- 3) Sub Kegiatan Pengelolaan Pelayanan Kesehatan Bayi Baru Lahir
- 4) Sub Kegiatan Pengelolaan Pelayanan Kesehatan Balita
- 5) Sub Kegiatan Pengelolaan Pelayanan Kesehatan pada Usia Pendidikan Dasar
- 6) Sub Kegiatan Pengelolaan Pelayanan Kesehatan pada Usia Produktif
- 7) Sub Kegiatan Pengelolaan Pelayanan Kesehatan pada Usia Lanjut

- 8) Sub Kegiatan Pengelolaan Pelayanan Kesehatan Penderita Hipertensi
- 9) Sub Kegiatan Pengelolaan Pelayanan Kesehatan Penderita Diabetes Mellitus
- 10) Sub Kegiatan Pengelolaan Pelayanan Kesehatan Orang dengan Gangguan Jiwa Berat
- 11) Sub Kegiatan Pengelolaan Pelayanan Kesehatan Orang Terduga Tuberkulosis
- 12) Sub Kegiatan Pengelolaan Pelayanan Kesehatan Orang dengan Risiko Terinfeksi HIV
- 13) Sub Kegiatan Pengelolaan Pelayanan Kesehatan bagi Penduduk Pada Kondisi Kejadian Luar Biasa (KLB)
- 14) Sub Kegiatan Pengelolaan Pelayanan Kesehatan Gizi Masyarakat
- 15) Sub Kegiatan Pengelolaan Pelayanan Kesehatan Kerja dan Olahraga
- 16) Sub Kegiatan Pengelolaan Pelayanan Kesehatan Lingkungan
- 17) Sub Kegiatan Pelayanan Promosi Kesehatan
- 18) Sub Kegiatan Pengelolaan Pelayanan Kesehatan Tradisional, Akupuntur, Asuhan Mandiri, dan Tradisional Lainnya
- 19) Sub Kegiatan Pengelolaan Surveilans Kesehatan
- 20) Sub Kegiatan Pengelolaan Pelayanan Kesehatan Orang dengan masalah Kesehatan jiwa (ODMK)
- 21) Sub Kegiatan Pengelolaan Pelayanan Kesehatan Jiwa dan NAPZA
- 22) Sub Kegiatan Pelayanan Kesehatan Penyakit Menular dan Tidak Menular
- 23) Sub Kegiatan Pengelolaan Jaminan Kesehatan Masyarakat
- 24) Sub Kegiatan Deteksi Dini penyalahgunaan NAPZA di Fasilitas pelayanan Kesehatan dan sekolah
- 25) Sub Kegiatan Pengambilan dan Pengiriman Spesimen Penyakit Potensial KLB ke Laboratorium Rujukan/ Nasional
- 26) Sub Kegiatan Penyelenggaraan Kabupaten / Kota Sehat
- 27) Sub Kegiatan Penyediaan Telemedicine di Fasilitas Pelayanan Kesehatan
- 28) Sub Kegiatan Operasional Pelayanan Rumah Sakit
- 29) Sub Kegiatan Operasional Pelayanan Puskesmas
- 30) Sub Kegiatan Operasional Pelayanan Fasilitas Kesehatan Lainnya
- 31) Sub Kegiatan Pelaksanaan Akreditasi Fasilitas Kesehatan di Kabupaten/Kota
- 32) Sub Kegiatan Investigasi Awal Kejadian Tidak Diharapkan (Kejadian Ikutan Pasca Imunisasi dan Pemberian Obat Massal)

- 33) Sub Kegiatan Penyediaan dan Pengelolaan Sistem Penanganan Gawat Darurat Terpadu (SPGDT)
- 34) Sub Kegiatan Pengelolaan Pelayanan Kesehatan Dasar melalui Pendekatan Keluarga (PIS-PK)
- 35) Sub kegiatan Pengelolaan pelayanan Kesehatan orang dengan Tuberkulosis
- 36) Sub kegiatan Pengelolaan pelayanan Kesehatan orang dengan HIV (ODHIV)
- 37) Sub Kegiatan Pengelolaan Pelayanan Kesehatan Malaria
- c. *Kegiatan Penyelenggaraan Sistem Informasi Kesehatan secara Terintegrasi*
 - 1) Sub kegiatan Pengelolaan data dan informasi kesehatan
 - 2) Sub kegiatan Pengelolaan system informasi kesehatan
 - 3) Sub kegiatan Pengadaan alat/perangkat system informasi kesehatan dan jaringan internet
- d. *Kegiatan Penerbitan Izin Rumah Sakit Kelas C, D dan Fasilitas Pelayanan Kesehatan Tingkat Daerah Kabupaten/ Kot*
 - 1) Sub Kegiatan Peningkatan Mutu Pelayanan Fasilitas Kesehatan
 - 2) Sub Kegiatan Penyiapan Perumusan dan Pelaksanaan Pelayanan Kesehatan Rujukan

3. Program Peningkatan Kapasitas Sumber Daya Manusia Kesehatan

- a. *Kegiatan Pemberian Izin Praktik Tenaga Kesehatan di Wilayah Kabupaten/Kota*
 - 1) Sub Kegiatan Pengendalian Perizinan Praktik Tenaga Kesehatan
- b. *Kegiatan Perencanaan Kebutuhan dan Pendayagunaan Sumberdaya Manusia Kesehatan untuk UKP dan UKM di Wilayah Kabupaten/Kota*
 - 1) Sub Kegiatan Pembinaan dan Pengawasan Sumber Daya Manusia Kesehatan
- c. *Kegiatan Pengembangan Mutu dan Peningkatan Kompetensi Teknis Sumber Daya Manusia Kesehatan Tingkat Daerah Kabupaten/Kota*
 - 1) Sub Kegiatan Pengembangan Mutu dan Peningkatan Kompetensi Teknis Sumber Daya Manusia Kesehatan Tingkat Daerah Kabupaten/Kota

4. Program Sediaan Farmasi, Alat Kesehatan Dan Makanan Minuman

- a. *Kegiatan Pemberian Izin Apotek, Toko Obat, Toko Alat Kesehatan dan Optikal, Usaha Mikro Obat Tradisional (UMOT)*

- 1) Sub Kegiatan Pengendalian dan Pengawasan serta Tindak Lanjut Pengawasan Perizinan Apotek, Toko Obat, Toko Alat Kesehatan, dan Optikal, Usaha Mikro Obat Tradisional (UMOT)
- 2) Sub Kegiatan Penyediaan dan Pengelolaan Data Perizinan dan Tindak Lanjut Pengawasan Perizinan Apotek, Toko Obat, Toko Alat Kesehatan, dan Optikal, Usaha Mikro Obat Tradisional
- b. Kegiatan Penerbitan Sertifikat Produksi Pangan Industri Rumah Tangga dan Nomor P-IRT sebagai Izin Produksi, untuk Produk Makanan Minuman Tertentu yang dapat Diproduksi oleh Industri Rumah Tangga*
 - 1) Sub Kegiatan Pengendalian dan Pengawasan serta Tindak Lanjut Pengawasan Sertifikat Produksi Pangan Industri Rumah Tangga dan Nomor P-IRT sebagai Izin Produksi, untuk Produk Makanan Minuman Tertentu yang dapat Diproduksi oleh Industri Rumah Tangga
- c. Kegiatan Pemeriksaan dan tindaklanjut hasil pemeriksaan post market pada produksi dan produk makanan minuman industry rumah tangga*
 - 1) Subkegiatan pemeriksaan post market pada produk makanan minuman industry rumah tangga yang beredar dan pengawasan serta tindak lanjut pengawasan

5. Program Pemberdayaan Masyarakat Bidang Kesehatan

- a. Kegiatan Advokasi, Pemberdayaan, Kemitraan, Peningkatan Peran serta Masyarakat dan Lintas Sektor Tingkat Daerah Kabupaten/Kota*
 - 1) Sub Kegiatan Peningkatan Upaya Promosi Kesehatan, Advokasi, Kemitraan dan Pemberdayaan Masyarakat
- b. Kegiatan Pengembangan dan Pelaksanaan Upaya Kesehatan Bersumber Daya Masyarakat (UKBM) Tingkat Daerah Kabupaten/Kota*
 - 1) Sub Kegiatan Bimbingan Teknis dan Supervisi Pengembangan dan Pelaksanaan Upaya Kesehatan Bersumber Daya Masyarakat (UKBM)

Pengukuran kinerja pada sasaran tahun 2022 telah dilakukan dengan hasil bahwa semua telah mencapai target yang diharapkan, bahkan beberapa indikator melebihi target yang ditetapkan. Pengukuran capaian kinerja berdasarkan sasaran strategis yang ingin dicapai Dinas Kesehatan Kabupaten Bangka sampai dengan tahun 2022 adalah sebagai berikut :

Tabel 2.1**Pengukuran Kinerja Utama Dinas Kesehatan Kabupaten Bangka Tahun 2022**

NO	SASARAN	INDIKATOR SASARAN		TARGET TAHUN 2022	REALISASI TAHUN 2022
1	Meningkatnya status Kesehatan Masyarakat	1	Angka Kematian Ibu	60/100.000 KH	57,30/100.000 KH
		2	Angka Kematian Bayi	3,15/1000 KH	8.40/1000 KH
		3	Prevalensi Balita Gizi Buruk	0.015%	0.022%
		4	Angka Kesakitan (Morbidity)	13,29	15,34
2	Meningkatnya mutu pelayanan Kesehatan	5	Indeks kepuasan masyarakat	A (88,5)	A (88,6)
3	Meningkatnya akuntabilitas kinerja birokrasi perangkat daerah	6	Hasil Evaluasi AKIP perangkat daerah	BB (74,40)	BB (79,54)

Dari tabel 2.1, terlihat bahwa dari 5 sasaran strategis Dinas Kesehatan Kabupaten Bangka, telah mencapai target yang ditetapkan dengan capaian sangat baik. Untuk sasaran Angka Kematian Ibu (AKI) /100.000 KH pada tahun 2022 ada 3 kasus dari 5236 kelahiran hidup. Target AKI pada 2022 sebesar 60/100.000 KH dan dapat direalisasikan 57,30/1000 KH (absolut ada 3 Kematian Ibu dari 5236 KH). Untuk sasaran ke dua yaitu Angka Kematian Bayi pada tahun 2022 ada 44 kasus dari 5236 Kelahiran Hidup. Target AKB pada 2022 sebesar 3,15/1000 KH dan dapat direalisasikan 8,4/1000 KH (absolut ada 44 Kematian Bayi dari 5236 KH). Sedangkan untuk sasaran ketiga yaitu Angka Kesakitan (Morbidity) pada tahun 2022 sebesar 15,34% dari target 13,29% yang ditetapkan pada tahun 2022. Indikator sasaran kelima yaitu Indeks kepuasan masyarakat pada tahun 2022 ditargetkan A dan dapat direalisasikan dengan kategori Indeks A, begitu jua dengan indikator sasaran terakhir yaitu hasil evaluasi AKIP perangkat daerah dimana nilai evaluasi AKIP Tahun 2022 yang dievaluasi pada tahun 2022 ditargetkan BB dan dapat direalisasikan BB. Hal ini akan dijadikan sebagai bahan pertimbangan untuk perencanaan yang lebih terarah sehingga pencapaian kinerja pada periode renstra tahun berikutnya bisa mempertahankan kinerja yang telah dicapai dan lebih meningkat. Hasil evaluasi terhadap pelaksanaan Rencana Kerja Dinas Kesehatan Tahun 2022 adalah sebagai berikut:

Tabel 2.2
Rekapitulasi Evaluasi Hasil Pelaksanaan Renja SKPD Terhadap RKPD
Dinas Kesehatan Kabupaten Bangka Tahun 2022

Kode	Urusan/Bidang Urusan Pemerintah Daerah dan Program/Kegiatan/ Sub Kegiatan	Indikator Kinerja Program (Outcome) / Kegiatan (Output) / Sub Kegiatan (Sub Output)	Target Kinerja Capaian Program (RENSTRA Perangkat Daerah) Tahun 2023	Realisasi Target Kinerja Hasil Program dan Keluaran Kegiatan s/d Tahun 2021	target realisasi kinerja porgram dan kegiatan tahun 2022			Target program dan kegiatan (Renja Perangkat Daerah) tahun 2023	Perkiraan Realisasi Capaian Target renstra Perangkat Daerah s/d tahun berjalan	
					Target Kinerja dan Anggaran RKPD Kabupaten Tahun Berjalan (2022) Yang Dievaluasi	Realisasi Capaian Kinerja dan Anggaran RKPD Kabupaten Yang Dievaluasi	Tingkat Realisasi (%)		Perkiraan Realisasi Capaian Target Renstra Perangkat Daerah s/d Tahun berjaalan	Tingkat Capaian Realisasi Target Renstra (%)
1	2	3	4 Rp	5 Rp	6 Rp	7 Rp	8	9 Rp	10 Rp	11
102	URUSAN PEMERINTAH BIDANG KESEHATAN		21,805,415,258,989	268,445,172,349	295,767,952,272.32	272,088,869,505.36	91.99	273,405,913,776.00	540,534,041,855	2.48
10201	PROGRAM PENUNJANG URUSAN PEMERINTAH DAERAH / KABUPATEN KOTA	Nilai aspek perencanaan kinerja dalam AKIP Perangkat Daerah (30)	450,091,957,737	151,851,423,034	194,626,324,654.32	178,259,159,659.00	91.59	164,767,273,205.00	330,110,582,693	73.34
		Nilai aspek pelaporan kinerja dalam AKIP Perangkat Daerah (15)								
		Persentase temuan pengelolaan keuangan Perangkat Daerah dalam								

Kode	Urusan/Bidang Urusan Pemerintah Daerah dan Program/Kegiatan/Sub Kegiatan	Indikator Kinerja Program (Outcome) / Kegiatan (Output) / Sub Kegiatan (Sub Output)	Target Kinerja Capaian Program (RENSTRA Perangkat Daerah) Tahun 2023	Realisasi Target Kinerja Hasil Program dan Keluaran Kegiatan s/d Tahun 2021	target realisasi kinerja porgram dan kegiatan tahun 2022			Target program dan kegiatan (Renja Perangkat Daerah) tahun 2023	Perkiraan Realisasi Capaian Target renstra Perangkat Daerah s/d tahun berjalan					
					Target Kinerja dan Anggaran RKPD Kabupaten Tahun Berjalan (2022) Yang Dievaluasi	Realisasi Capaian Kinerja dan Anggaran RKPD Kabupaten Yang Dievaluasi	Tingkat Realisasi (%)		Perkiraan Realisasi Capaian Target Renstra Perangkat Daerah s/d Tahun berjalan	Tingkat Capaian Realisasi Target Renstra (%)				
1	2	3	4 Rp	5 Rp	6 Rp	7 Rp	8	9 Rp	10 Rp	11				
		LHP BPK-RI (%)												
		Indeks Tata Laksana Organisasi Perangkat Daerah												
		Indeks Sarana dan Prasarana												
		Indeks Profesionalisme ASN Lingkup Perangkat Daerah												
1	0 2	0 1	2 0	0 1	Perencanaan, Penganggaran, dan evaluasi Kinerja Perangkat Daerah	Persentase perencanaan kinerja yang disusun sesuai standar (%)	2,971,510,298	113,970,480	231,952,644.32	220,528,570.00	95.07	546,336,649.00	334,499,050	11.26
					Persentase pelaporan kinerja sesuai standar (%)									

Kode	Urusan/Bidang Urusan Pemerintah Daerah dan Program/Kegiatan/Sub Kegiatan	Indikator Kinerja Program (Outcome) / Kegiatan (Output) / Sub Kegiatan (Sub Output)	Target Kinerja Capaian Program (RENSTRA Perangkat Daerah) Tahun 2023	Realisasi Target Kinerja Hasil Program dan Keluaran Kegiatan s/d Tahun 2021	target realisasi kinerja porgram dan kegiatan tahun 2022			Target program dan kegiatan (Renja Perangkat Daerah) tahun 2023	Perkiraan Realisasi Capaian Target renstra Perangkat Daerah s/d tahun berjalan				
					Target Kinerja dan Anggaran RKPD Kabupaten Tahun Berjalan (2022) Yang Dievaluasi	Realisasi Capaian Kinerja dan Anggaran RKPD Kabupaten Yang Dievaluasi	Tingkat Realisasi (%)		Perkiraan Realisasi Capaian Target Renstra Perangkat Daerah s/d Tahun berjalan	Tingkat Capaian Realisasi Target Renstra (%)			
1						4	5	6	7	8	9	10	11
						Rp	Rp	Rp	Rp		Rp	Rp	
1 0 2 0 1 2 0 0 1 1	Penyusunan Dokumen Perencanaan Perangkat Daerah	Jumlah dokumen perencanaan program kesehatan yang disusun (dokumen)	2,434,747,458	70,633,200	105,190,000.00	96,567,500.00	91.80	254,992,489.00	167,200,700	6.87			
1 0 2 0 1 2 0 0 1 2	Koordinasi dan Penyusunan Dokmen RKA SKPD	Jumlah Dokumen RKA- SKPD dan Laporan Hasil Koordinasi Penyusunan Dokumen RKA-SKPD (dokumen)						31,450,000.00	-				
1 0 2 0 1 2 0 0 1 3	Koordinasi dan Penyusunan Dokumen Perubahan RKA-SKPD	Jumlah Dokumen Perubahan RKA-SKPD dan Laporan Hasil Koordinasi Penyusunan Dokumen Perubahan RKA-SKPD (dokumen)						37,850,000.00	-				

Kode	Urusan/Bidang Urusan Pemerintah Daerah dan Program/Kegiatan/Sub Kegiatan	Indikator Kinerja Program (Outcome) / Kegiatan (Output) / Sub Kegiatan (Sub Output)	Target Kinerja Capaian Program (RENSTRA Perangkat Daerah) Tahun 2023	Realisasi Target Kinerja Hasil Program dan Keluaran Kegiatan s/d Tahun 2021	target realisasi kinerja porgram dan kegiatan tahun 2022			Target program dan kegiatan (Renja Perangkat Daerah) tahun 2023	Perkiraan Realisasi Capaian Target renstra Perangkat Daerah s/d tahun berjalan						
					Target Kinerja dan Anggaran RKPD Kabupaten Tahun Berjalan (2022) Yang Dievaluasi	Realisasi Capaian Kinerja dan Anggaran RKPD Kabupaten Yang Dievaluasi	Tingkat Realisasi (%)		Perkiraan Realisasi Capaian Target Renstra Perangkat Daerah s/d Tahun berjalan	Tingkat Capaian Realisasi Target Renstra (%)					
1						4	5	6	7	8	9	10	11		
						Rp	Rp	Rp	Rp		Rp	Rp			
1	0 2	0 1	2 0	0 1	0 4	Koordinasi dan Penyusunan DPA-SKPD	Jumlah Dokumen DPA- SKPD dan Laporan Hasil Koordinasi Penyusunan Dokumen DPA-SKPD (dokumen)				15,000,000.00	-			
1	0 2	0 1	2 0	0 1	0 5	Koordinasi dan Penyusunan DPA-SKPD	Jumlah Dokumen DPA- SKPD dan Laporan Hasil Koordinasi Penyusunan Dokumen DPA-SKPD (dokumen)				30,000,000.00	-			
1	0 2	0 1	2 0	0 1	0 6	Koordinasi dan Penyusunan Laporan Capaian Kinerja dan Ikhtisar Realisasi Kinerja SKPD	Jumlah Laporan Capaian Kinerja dan Ikhtisar Realisasi Kinerja SKPD dan Laporan Hasil Koordinasi	536,762,840	43,337,280	126,762,644.32	123,961,070.00	97.79	32,840,600.00	167,298,350	31.17

Kode	Urusan/Bidang Urusan Pemerintah Daerah dan Program/Kegiatan/Sub Kegiatan	Indikator Kinerja Program (Outcome) / Kegiatan (Output) / Sub Kegiatan (Sub Output)	Target Kinerja Capaian Program (RENSTRA Perangkat Daerah) Tahun 2023	Realisasi Target Kinerja Hasil Program dan Keluaran Kegiatan s/d Tahun 2021	target realisasi kinerja porgram dan kegiatan tahun 2022			Target program dan kegiatan (Renja Perangkat Daerah) tahun 2023	Perkiraan Realisasi Capaian Target renstra Perangkat Daerah s/d tahun berjalan						
					Target Kinerja dan Anggaran RKPD Kabupaten Tahun Berjalan (2022) Yang Dievaluasi	Realisasi Capaian Kinerja dan Anggaran RKPD Kabupaten Yang Dievaluasi	Tingkat Realisasi (%)		Perkiraan Realisasi Capaian Target Renstra Perangkat Daerah s/d Tahun berjalan	Tingkat Capaian Realisasi Target Renstra (%)					
1						4	5	6	7	8	9	10	11		
						Rp	Rp	Rp	Rp		Rp	Rp			
		Penyusunan Laporan Capaian Kinerja dan Ikhtisar Realisasi Kinerja SKPD (laporan)													
1	0 2	0 1	2	0 1	0 7	evaluasi Kinerja Perangkat Daerah	Jumlah Laporan Evaluasi Kinerja Perangkat Daerah (laporan)				144,203,560.00				
1	0 2	0 1	2	0 2		Administrasi Keuangan Perangkat Daerah	Persentase pelaporan keuangan sesuai standar (%)	226,017,262,579	79,620,832,625	78,038,815,615.00	71,827,616,898.00	92.04	77,804,149,070.00	151,448,449,523	67.01
							Persentase pelaporan aset sesuai standar (%)								
1	0 2	0 1	2	0 2	0 1	Penyediaan Gaji dan Tunjangan ASN	Jumlah Orang yang Menerima Gaji dan Tunjangan ASN (orang)	226,017,262,579	79,620,832,625	78,038,815,615.00	71,827,616,898.00	92.04	77,426,831,950.00	151,448,449,523	67.01

Kode	Urusan/Bidang Urusan Pemerintah Daerah dan Program/Kegiatan/Sub Kegiatan	Indikator Kinerja Program (Outcome) / Kegiatan (Output) / Sub Kegiatan (Sub Output)	Target Kinerja Capaian Program (RENSTRA Perangkat Daerah) Tahun 2023	Realisasi Target Kinerja Hasil Program dan Keluaran Kegiatan s/d Tahun 2021	target realisasi kinerja porgram dan kegiatan tahun 2022			Target program dan kegiatan (Renja Perangkat Daerah) tahun 2023	Perkiraan Realisasi Capaian Target renstra Perangkat Daerah s/d tahun berjalan				
					Target Kinerja dan Anggaran RKPd Kabupaten Tahun Berjalan (2022) Yang Dievaluasi	Realisasi Capaian Kinerja dan Anggaran RKPd Kabupaten Yang Dievaluasi	Tingkat Realisasi (%)		Perkiraan Realisasi Capaian Target Renstra Perangkat Daerah s/d Tahun berjalan	Tingkat Capaian Realisasi Target Renstra (%)			
1						4	5	6	7	8	9	10	11
						Rp	Rp	Rp	Rp		Rp	Rp	
1 0 2 0 0 1 2 0 0 3	Pelaksanaan Penatausahaan dan Pengujian/Verifikasi Keuangan	Jumlah Dokumen Penatausahaan dan Pengujian/Verifikasi Keuangan SKPD (dokumen)						331,322,120.00					
1 0 2 0 0 1 2 0 0 7	Koordinasi dan Penyusunan Laporan Keuangan Bulanan/Triwulan/Semesteran SKPD	Jumlah Laporan Keuangan Bulanan/Triwulan/Semesteran SKPD dan Laporan Koordinasi Penyusunan Laporan Keuangan Bulanan/Triwulan/Semesteran SKPD (laporan)						45,995,000.00					
1 0 2 0 0 1 2 0 0 5	Administrasi Kepegawaian Perangkat Daerah	Persentase Aparatur Dinkes	2,944,774,600	-	9,850,000.00	9,850,000.00	100.00	270,440,000.00	9,850,000	0.33			

Kode	Urusan/Bidang Urusan Pemerintah Daerah dan Program/Kegiatan/Sub Kegiatan	Indikator Kinerja Program (Outcome) / Kegiatan (Output) / Sub Kegiatan (Sub Output)	Target Kinerja Capaian Program (RENSTRA Perangkat Daerah) Tahun 2023	Realisasi Target Kinerja Hasil Program dan Keluaran Kegiatan s/d Tahun 2021	target realisasi kinerja porgram dan kegiatan tahun 2022			Target program dan kegiatan (Renja Perangkat Daerah) tahun 2023	Perkiraan Realisasi Capaian Target renstra Perangkat Daerah s/d tahun berjalan						
					Target Kinerja dan Anggaran RKPD Kabupaten Tahun Berjalan (2022) Yang Dievaluasi	Realisasi Capaian Kinerja dan Anggaran RKPD Kabupaten Yang Dievaluasi	Tingkat Realisasi (%)		Perkiraan Realisasi Capaian Target Renstra Perangkat Daerah s/d Tahun berjalan	Tingkat Capaian Realisasi Target Renstra (%)					
1						4	5	6	7	8	9	10	11		
						Rp	Rp	Rp	Rp		Rp	Rp			
		bekerja tepat waktu													
		Persentase Aparatur Dinkes berkinerja baik													
1	0	0	2	0	0	Pengadaan Pakaian Dinas Beserta Atribut Kelengkapannya	Jumlah pakaian olahraga yang tersedia (stell)	33,629,600	-	9,850,000.00	9,850,000.00	100.00	9,750,000.00	9,850,000	29.29
						Jumlah Pakaian Seragam Adat Melayu (stell)		2,894,595,000	-		-			-	0.00
1	0	0	2	0	0	Pendidikan dan Pelatihan Pegawai berdasarkan tugas dan fungsi	Jumlah pegawai yang lulus diklat (orang)	16,550,000	-		-		260,690,000.00	-	0.00
1	0	0	2	0	6	Administrasi Umum Perangkat Daerah	Persentase pelaksanaan kegiatan utama sesuai SOP (%)	1,016,451,350	216,891,148	331,699,580.00	331,655,233.00	99.99	713,771,165.00	548,546,381	53.97

Kode	Urusan/Bidang Urusan Pemerintah Daerah dan Program/Kegiatan/Sub Kegiatan	Indikator Kinerja Program (Outcome) / Kegiatan (Output) / Sub Kegiatan (Sub Output)	Target Kinerja Capaian Program (RENSTRA Perangkat Daerah) Tahun 2023	Realisasi Target Kinerja Hasil Program dan Keluaran Kegiatan s/d Tahun 2021	target realisasi kinerja porgram dan kegiatan tahun 2022			Target program dan kegiatan (Renja Perangkat Daerah) tahun 2023	Perkiraan Realisasi Capaian Target renstra Perangkat Daerah s/d tahun berjalan						
					Target Kinerja dan Anggaran RKPD Kabupaten Tahun Berjalan (2022) Yang Dievaluasi	Realisasi Capaian Kinerja dan Anggaran RKPD Kabupaten Yang Dievaluasi	Tingkat Realisasi (%)		Perkiraan Realisasi Capaian Target Renstra Perangkat Daerah s/d Tahun berjalan	Tingkat Capaian Realisasi Target Renstra (%)					
1						4	5	6	7	8	9	10	11		
						Rp	Rp	Rp	Rp		Rp	Rp			
1	0	0	2	0	0	Penyelenggaraan Rapat Koordinasi dan Konsultasi SKPD	Jumla laporan penyelenggaraan rapat koordinasi dan konsultasi SKPD (laporan)	1,016,451,350	216,891,148	331,699,580.00	331,655,233.00	99.99	488,771,165.00	548,546,381	53.97
1	0	0	2	0	1	Dukungan Pelaksanaan Sistem Pemerintahan Berbasis Elektronik pada SKPD	Jumlah Dokumen Dukungan Pelaksanaan Sistem Pemerintahan Berbasis Elektronik pada SKPD (dokumen)						225,000,000.00		
1	0	0	2	0		Kegiatan Pengadaan Barang Milik Daerah Penunjang Urusan Pemerintah Daerah	Persentase sarpras kondisi baik (%)	3,801,195,970	244,644,800	863,167,200.00	851,271,010.00	98.62	1,482,352,781.00	596,655,810	15.70
							Persentase peralatan, perlengkapan, meubelair								

Kode	Urusan/Bidang Urusan Pemerintah Daerah dan Program/Kegiatan/Sub Kegiatan	Indikator Kinerja Program (Outcome) / Kegiatan (Output) / Sub Kegiatan (Sub Output)	Target Kinerja Capaian Program (RENSTRA Perangkat Daerah) Tahun 2023	Realisasi Target Kinerja Hasil Program dan Keluaran Kegiatan s/d Tahun 2021	target realisasi kinerja porgram dan kegiatan tahun 2022			Target program dan kegiatan (Renja Perangkat Daerah) tahun 2023	Perkiraan Realisasi Capaian Target renstra Perangkat Daerah s/d tahun berjalan						
					Target Kinerja dan Anggaran RKPD Kabupaten Tahun Berjalan (2022) Yang Dievaluasi	Realisasi Capaian Kinerja dan Anggaran RKPD Kabupaten Yang Dievaluasi	Tingkat Realisasi (%)		Perkiraan Realisasi Capaian Target Renstra Perangkat Daerah s/d Tahun berjalan	Tingkat Capaian Realisasi Target Renstra (%)					
1					4	5	6	7	8	9	10	11			
					Rp	Rp	Rp	Rp		Rp					
		kondisi baik (%)													
1	0 2	0 1	2	0 7	0 5	Pengadaan Mebel	Jumlah Meubeleir (paket)	1,738,829,391	85,571,200	148,618,600.00	141,915,950.00	95.49	566,961,630.00	227,487,150	13.08
1	0 2	0 1	2	0 7	0 6	Pengadaan Peralatan dan Mesin Lainnya	Jumlah peralatan gedung kantor (paket)	259,589,729	159,073,600	213,048,600.00	210,095,060.00	98.61	384,881,951.00	369,168,660	142.21
1	0 2	0 1	2	0 7	0 9	Pengadaan Perlengkapan Gedung Kantor	Jumlah perlengkapan gedung kantor (paket)	1,301,276,850	-		-		-	-	0.00
1	0 2	0 1	2	0 7	1 1	Sub Kegiatan Pengadaan Sarana dan Prasarana Pendukung Gedung Kantor/Bangunan Lainnya	Jumlah Unit Sarana dan Prasarana Pendukung Gedung Kantor/Bangunan Lainnya yang disediakan	501,500,000.00		501,500,000.00	499,260,000.00	99.55	530,509,200.00	499,260,000	99.55
1	0 2	0 1	2	0 8		Penyediaan Jasa Penunjang Urusan Pemerintahan Daerah	Persentase arsip dikelola sesuai aturan (%)	3,987,086,318	1,212,448,101	1,291,930,263.00	1,204,918,856.00	93.27	1,040,997,120.00	2,417,366,957	60.63

Kode	Urusan/Bidang Urusan Pemerintah Daerah dan Program/Kegiatan/Sub Kegiatan	Indikator Kinerja Program (Outcome) / Kegiatan (Output) / Sub Kegiatan (Sub Output)	Target Kinerja Capaian Program (RENSTRA Perangkat Daerah) Tahun 2023	Realisasi Target Kinerja Hasil Program dan Keluaran Kegiatan s/d Tahun 2021	target realisasi kinerja porgram dan kegiatan tahun 2022			Target program dan kegiatan (Renja Perangkat Daerah) tahun 2023	Perkiraan Realisasi Capaian Target renstra Perangkat Daerah s/d tahun berjalan						
					Target Kinerja dan Anggaran RKPD Kabupaten Tahun Berjalan (2022) Yang Dievaluasi	Realisasi Capaian Kinerja dan Anggaran RKPD Kabupaten Yang Dievaluasi	Tingkat Realisasi (%)		Perkiraan Realisasi Capaian Target Renstra Perangkat Daerah s/d Tahun berjalan	Tingkat Capaian Realisasi Target Renstra (%)					
1					2	3	4	5	6	7	8	9	10	11	
					Rp	Rp	Rp	Rp	Rp	Rp	Rp	Rp	Rp	Rp	
		Persentase sarpras kebersihan kondisi baik (%)													
		Persentase komunikasi, dan listrik kondisi baik (%)													
1	0 2	0 1	2	0 8	0 1	Penyediaan Jasa Surat Menyurat	Jumlah layanan jasa persuratan yang tertangani (bulan)	1,990,322,198	628,411,643	700,002,400.00	683,248,030.00	97.61	444,195,800.00	1,311,659,673	65.90
1	0 2	0 1	2	0 8	0 2	Penyediaan Jasa Komunikasi, Sumber Daya Air dan Listrik	Jumlah layanan jasa komunikasi, sumber daya air dan listrik (bulan)	1,609,282,280	406,063,122	482,337,063.00	414,455,406.00	85.93	315,345,000.00	820,518,528	50.99
1	0 2	0 1	2	0 8	0 4	Penyediaan Jasa Pelayanan Umum Kantor	Jumlah Layanan jasa pelayanan kantor (bulan)	387,481,840	177,973,336	109,590,800.00	107,215,420.00	97.83	281,456,320.00	285,188,756	73.60
1	0 2	0 1	2	0 9		Pemeliharaan Barang Milik Daerah Penunjang	Persentase sarana kendaraan / operasional	33,703,988,940	2,703,473,074	3,058,509,030.00	3,031,167,773.00	99.11	2,731,306,420.00	5,734,640,847	17.01

Kode	Urusan/Bidang Urusan Pemerintah Daerah dan Program/Kegiatan/Sub Kegiatan	Indikator Kinerja Program (Outcome) / Kegiatan (Output) / Sub Kegiatan (Sub Output)	Target Kinerja Capaian Program (RENSTRA Perangkat Daerah) Tahun 2023	Realisasi Target Kinerja Hasil Program dan Keluaran Kegiatan s/d Tahun 2021	target realisasi kinerja porgram dan kegiatan tahun 2022			Target program dan kegiatan (Renja Perangkat Daerah) tahun 2023	Perkiraan Realisasi Capaian Target renstra Perangkat Daerah s/d tahun berjalan						
					Target Kinerja dan Anggaran RKPD Kabupaten Tahun Berjalan (2022) Yang Dievaluasi	Realisasi Capaian Kinerja dan Anggaran RKPD Kabupaten Yang Dievaluasi	Tingkat Realisasi (%)		Perkiraan Realisasi Capaian Target Renstra Perangkat Daerah s/d Tahun berjalan	Tingkat Capaian Realisasi Target Renstra (%)					
1					4	5	6	7	8	9	10	11			
					Rp	Rp	Rp	Rp		Rp	Rp				
					Urusan Pemerintahan Daerah	kondisi baik (%)									
1	0 2	0 1	2	0 0	0 2	Penyediaan Jasa Pemeliharaan, Biaya Pemeliharaan, Pajak, dan Perizinan Kendaraan Dinas Operasional atau Lapangan	Jumlah Layanan jasa pemeliharaan dan perizinan kendaraan Dinas/Operasional (bulan)	820,350,400	336,471,324	334,539,280.00	318,975,747.00	95.35	363,856,420.00	655,447,071	79.90
1	0 2	0 1	2	0 0	0 6	Pemeliharaan Peralatan dan Mesin Lainnya	Jumlah layanan jasa peralatan dan perlengkapan kantor (bulan)	160,369,500	42,311,500	47,730,000.00	44,765,000.00	93.79	50,000,000.00	87,076,500	54.30
1	0 2	0 1	2	0 0	0 9	Pemeliharaan dan Rehab Gedung Kantor dan Bangunan Lainnya	Jumlah rumah gedung kantor yang direhabilitasi (paket)	32,723,269,040	2,324,690,250	2,676,239,750.00	2,667,427,026.00	99.67	2,317,450,000.00	4,992,117,276	15.26
1	0 2	0 1	2	1 0		Peningkatan Pelayanan BLUD	Opini Kinerja BLUD (%)	175,649,687,682	67,739,162,806	110,800,400,322.00	100,782,151,319.00	90.96	80,177,920,000.00	168,521,314,125	95.94
1	0 2	0 1	2	1 0	0 1	Pelayanan dan Penunjang	Opini Kinerja BLUD	5,131,989,500	1,494,871,668	1,510,327,600.00	1,455,135,018.00	96.35	2,515,000,000.00	2,950,006,686	57.48

Kode	Urusan/Bidang Urusan Pemerintah Daerah dan Program/Kegiatan/Sub Kegiatan	Indikator Kinerja Program (Outcome) / Kegiatan (Output) / Sub Kegiatan (Sub Output)	Target Kinerja Capaian Program (RENSTRA Perangkat Daerah) Tahun 2023	Realisasi Target Kinerja Hasil Program dan Keluaran Kegiatan s/d Tahun 2021	target realisasi kinerja porgram dan kegiatan tahun 2022			Target program dan kegiatan (Renja Perangkat Daerah) tahun 2023	Perkiraan Realisasi Capaian Target renstra Perangkat Daerah s/d tahun berjalan						
					Target Kinerja dan Anggaran RKPD Kabupaten Tahun Berjalan (2022) Yang Dievaluasi	Realisasi Capaian Kinerja dan Anggaran RKPD Kabupaten Yang Dievaluasi	Tingkat Realisasi (%)		Perkiraan Realisasi Capaian Target Renstra Perangkat Daerah s/d Tahun berjalan	Tingkat Capaian Realisasi Target Renstra (%)					
1					4	5	6	7	8	9	10	11			
					Rp	Rp	Rp	Rp		Rp					
					Pelayanan BLUD Belinyu	puskesmas Belinyu (bulan)									
1	0 2	0 1	2	1 0	0 1	Pelayanan dan Penunjang Pelayanan BLUD Gunung Muda	Opini Kinerja BLUD puskesmas Gunung Muda (bulan)	1,302,749,800	420,148,070	511,129,900.00	437,215,249.00	85.54	514,000,000.00	857,363,319	65.81
1	0 2	0 1	2	1 0	0 1	Pelayanan dan Penunjang Pelayanan BLUD RSUD Eko Maulana Ali	Opini Kinerja BLUD RSUD Eko Maulana Ali (bulan)	1,456,400,000	875,706,110	1,212,215,100.00	1,176,471,762.00	97.05	1,089,000,000.00	2,052,177,872	140.91
1	0 2	0 1	2	1 0	0 1	Pelayanan dan Penunjang Pelayanan BLUD Baturusa	Opini Kinerja BLUD puskesmas Baturusa (bulan)	2,885,492,500	622,665,735	747,053,900.00	635,241,809.00	85.03	1,084,000,000.00	1,257,907,544	43.59
1	0 2	0 1	2	1 0	0 1	Pelayanan dan Penunjang Pelayanan BLUD Puding Besar	Opini Kinerja BLUD puskesmas Puding Besar (bulan)	3,641,000,003	941,110,415	951,121,650.00	890,742,794.00	93.65	1,356,000,000.00	1,831,853,209	50.31
1	0 2	0 1	2	1 0	0 1	Pelayanan dan Penunjang Pelayanan BLUD Puding Besar (RS Syafrie Rahman)	Opini Kinerja BLUD RSUD Syafrie Rachman (bulan)	704,602,679	237,987,020	462,240,450.00	437,128,332.00	94.57	241,000,000.00	675,115,352	95.82

Kode	Urusan/Bidang Urusan Pemerintah Daerah dan Program/Kegiatan/Sub Kegiatan	Indikator Kinerja Program (Outcome) / Kegiatan (Output) / Sub Kegiatan (Sub Output)	Target Kinerja Capaian Program (RENSTRA Perangkat Daerah) Tahun 2023	Realisasi Target Kinerja Hasil Program dan Keluaran Kegiatan s/d Tahun 2021	target realisasi kinerja porgram dan kegiatan tahun 2022			Target program dan kegiatan (Renja Perangkat Daerah) tahun 2023	Perkiraan Realisasi Capaian Target renstra Perangkat Daerah s/d tahun berjalan						
					Target Kinerja dan Anggaran RKPD Kabupaten Tahun Berjalan (2022) Yang Dievaluasi	Realisasi Capaian Kinerja dan Anggaran RKPD Kabupaten Yang Dievaluasi	Tingkat Realisasi (%)		Perkiraan Realisasi Capaian Target Renstra Perangkat Daerah s/d Tahun berjalan	Tingkat Capaian Realisasi Target Renstra (%)					
1						4	5	6	7	8	9	10	11		
						Rp	Rp	Rp	Rp		Rp	Rp			
1	0 2	0 1	2	1 0	0 1	Pelayanan dan Penunjang Pelayanan BLUD RSUD Depati Bahrin	Opini Kinerja BLUD RSUD Depati Bahrin (bulan)	132,400,000,000	56,047,508,355	95,941,565,922.00	88,184,065,053.00	91.91	62,361,000,000.00	144,231,573,408	108.94
1	0 2	0 1	2	1 0	0 1	Pelayanan dan Penunjang Pelayanan BLUD Sungailiat	Opini Kinerja BLUD puskesmas Sungailiat (bulan)	6,026,583,200	1,416,248,894	1,864,564,000.00	1,461,956,677.00	78.41	2,013,000,000.00	2,878,205,571	47.76
1	0 2	0 1	2	1 0	0 1	Pelayanan dan Penunjang Pelayanan BLUD Sinar Baru	Opini Kinerja BLUD puskesmas Sinar Baru (bulan)	1,466,958,900	447,455,441	532,550,450.00	481,801,646.00	90.47	581,000,000.00	929,257,087	63.35
1	0 2	0 1	2	1 0	0 1	Pelayanan dan Penunjang Pelayanan BLUD Mendo Barat	Opini Kinerja BLUD puskesmas Petaling (bulan)	4,796,289,300	1,042,143,991	1,335,596,850.00	1,084,438,409.00	81.20	1,928,000,000.00	2,126,582,400	44.34
1	0 2	0 1	2	1 0	0 1	Pelayanan dan Penunjang Pelayanan BLUD Kenanga	Opini Kinerja BLUD puskesmas Kenanga (bulan)	2,912,800,000	805,665,870	1,122,208,500.00	1,011,544,537.00	90.14	1,169,000,000.00	1,817,210,407	62.39
1	0 2	0 1	2	1 0	0 1	Pelayanan dan Penunjang Pelayanan BLUD Penagan	Opini Kinerja BLUD puskesmas Penagan (bulan)	2,285,455,700	566,484,998	645,339,450.00	584,372,090.00	90.55	829,000,000.00	1,150,857,088	50.36

Kode	Urusan/Bidang Urusan Pemerintah Daerah dan Program/Kegiatan/Sub Kegiatan	Indikator Kinerja Program (Outcome) / Kegiatan (Output) / Sub Kegiatan (Sub Output)	Target Kinerja Capaian Program (RENSTRA Perangkat Daerah) Tahun 2023	Realisasi Target Kinerja Hasil Program dan Keluaran Kegiatan s/d Tahun 2021	target realisasi kinerja porgram dan kegiatan tahun 2022			Target program dan kegiatan (Renja Perangkat Daerah) tahun 2023	Perkiraan Realisasi Capaian Target renstra Perangkat Daerah s/d tahun berjalan						
					Target Kinerja dan Anggaran RKPD Kabupaten Tahun Berjalan (2022) Yang Dievaluasi	Realisasi Capaian Kinerja dan Anggaran RKPD Kabupaten Yang Dievaluasi	Tingkat Realisasi (%)		Perkiraan Realisasi Capaian Target Renstra Perangkat Daerah s/d Tahun berjalan	Tingkat Capaian Realisasi Target Renstra (%)					
1		2	3	4	5	6	7	8	9	10	11				
				Rp	Rp	Rp	Rp		Rp	Rp					
1	0 2	0 1	2	1 0	0 1	Pelayanan dan Penunjang Pelayanan BLUD Pemali	Opini Kinerja BLUD puskesmas Pemali (bulan)	3,691,245,800	873,989,092	1,106,206,700.00	943,183,176.00	85.26	1,300,000,000.00	1,817,172,268	49.23
1	0 2	0 1	2	1 0	0 1	Pelayanan dan Penunjang Pelayanan BLUD Bakam	Opini Kinerja BLUD puskesmas Bakam (bulan)	3,307,120,300	999,338,329	1,268,985,100.00	961,599,282.00	75.78	1,524,000,000.00	1,960,937,611	59.29
1	0 2	0 1	2	1 0	0 1	Pelayanan dan Penunjang Pelayanan BLUD Riau silip	Opini Kinerja BLUD puskesmas Riau Silip (bulan)	3,641,000,000	947,838,818	1,589,294,750.00	1,037,255,485.00	65.27	1,673,920,000.00	1,985,094,303	54.52
1	0 2	0 2				PROGRAM PEMENUHAN UPAYA KESEHATAN PERORANGAN DAN UPAYA KESEHATAN MASYARAKAT	Indeks Keluarga Sehat Upaya Kesehatan Masyarakat	21,350,111,397,497	115,483,849,184	99,409,411,423.00	92,204,665,583.36	92.75	106,408,180,276.00	208,103,106,326	0.43
							Indeks Keluarga Sehat Upaya P2P dan PL								
							Persentase faskes yang meningkat status								

Kode	Urusan/Bidang Urusan Pemerintah Daerah dan Program/Kegiatan/Sub Kegiatan	Indikator Kinerja Program (Outcome) / Kegiatan (Output) / Sub Kegiatan (Sub Output)	Target Kinerja Capaian Program (RENSTRA Perangkat Daerah) Tahun 2023	Realisasi Target Kinerja Hasil Program dan Keluaran Kegiatan s/d Tahun 2021	target realisasi kinerja porgram dan kegiatan tahun 2022			Target program dan kegiatan (Renja Perangkat Daerah) tahun 2023	Perkiraan Realisasi Capaian Target renstra Perangkat Daerah s/d tahun berjalan					
					Target Kinerja dan Anggaran RKPD Kabupaten Tahun Berjalan (2022) Yang Dievaluasi	Realisasi Capaian Kinerja dan Anggaran RKPD Kabupaten Yang Dievaluasi	Tingkat Realisasi (%)		Perkiraan Realisasi Capaian Target Renstra Perangkat Daerah s/d Tahun berjaalan	Tingkat Capaian Realisasi Target Renstra (%)				
1					4	5	6	7	8	9	10	11		
					Rp	Rp	Rp	Rp		Rp				
		akreditasinya (%)												
1	0 2	0 2	2	0 1	Penyediaan Fasilitas Pelayanan Kesehatan untuk UKM dan UKP Kewenangan Daerah Kabupaten/Kota	Persentase faskes yang memiliki sarana yang sesuai standar (%)	21,145,404,602,015	57,149,608,540	17,170,945,600.00	16,185,799,107.00	94.26	31,277,130,984.00	73,749,999,205	0.35
		Persentase faskes yang memiliki prasarana sesuai standar (%)												
		Perentase pemenuhan obat sesuai fornas (%)												
		Persentase pemenuhan bahan habis pakai sesuai dengan kompodium alat kesehatan												

Kode	Urusan/Bidang Urusan Pemerintah Daerah dan Program/Kegiatan/Sub Kegiatan	Indikator Kinerja Program (Outcome) / Kegiatan (Output) / Sub Kegiatan (Sub Output)	Target Kinerja Capaian Program (RENSTRA Perangkat Daerah) Tahun 2023	Realisasi Target Kinerja Hasil Program dan Keluaran Kegiatan s/d Tahun 2021	target realisasi kinerja porgram dan kegiatan tahun 2022			Target program dan kegiatan (Renja Perangkat Daerah) tahun 2023	Perkiraan Realisasi Capaian Target renstra Perangkat Daerah s/d tahun berjalan					
					Target Kinerja dan Anggaran RKPD Kabupaten Tahun Berjalan (2022) Yang Dievaluasi	Realisasi Capaian Kinerja dan Anggaran RKPD Kabupaten Yang Dievaluasi	Tingkat Realisasi (%)		Perkiraan Realisasi Capaian Target Renstra Perangkat Daerah s/d Tahun berjalan	Tingkat Capaian Realisasi Target Renstra (%)				
1						4	5	6	7	8	9	10	11	
						Rp	Rp	Rp	Rp		Rp	Rp		
		non elektromedik (%)												
		Persentase pemenuhan alat kesehatan elektromedik (%)												
1	0 2	0 2	2	0 1	0 1	Pembangunan Rumah Sakit beserta Sarana dan Prasarana Pendukungnya RSUD Eko Maulana Ali	Jumlah pembangunan RSUD Eko Maulana Ali beserta sarana dan prasarana Pendukungnya (Paket)	1,510,542,580	-		-		-	0.00
1	0 2	0 2	2	0 1	0 1	Pembangunan Rumah Sakit beserta Sarana dan Prasarana Pendukungnya RSUD Syafrie Rahman	Jumlah pembangunan RSUD Sjafrie Rachman beserta sarana dan prasarana Pendukungnya (Paket)	10,889,900,000	-		-		-	0.00

Kode	Urusan/Bidang Urusan Pemerintah Daerah dan Program/Kegiatan/Sub Kegiatan	Indikator Kinerja Program (Outcome) / Kegiatan (Output) / Sub Kegiatan (Sub Output)	Target Kinerja Capaian Program (RENSTRA Perangkat Daerah) Tahun 2023	Realisasi Target Kinerja Hasil Program dan Keluaran Kegiatan s/d Tahun 2021	target realisasi kinerja porgram dan kegiatan tahun 2022			Target program dan kegiatan (Renja Perangkat Daerah) tahun 2023	Perkiraan Realisasi Capaian Target renstra Perangkat Daerah s/d tahun berjalan				
					Target Kinerja dan Anggaran RKPD Kabupaten Tahun Berjalan (2022) Yang Dievaluasi	Realisasi Capaian Kinerja dan Anggaran RKPD Kabupaten Yang Dievaluasi	Tingkat Realisasi (%)		Perkiraan Realisasi Capaian Target Renstra Perangkat Daerah s/d Tahun berjalan	Tingkat Capaian Realisasi Target Renstra (%)			
1						4	5	6	7	8	9	10	11
						Rp	Rp	Rp	Rp		Rp	Rp	
1	0 2	0 2	2	0 1	0 1	Pembangunan Rumah Sakit beserta Sarana dan Prasarana Pendukungnya RSUD Depati Bahrin	Jumlah Pembangunan RSUD Depati Bahrin beserta sarana dan Prasarana pendukungnya (Paket)	2,490,543,300	-		-	-	0.00
1	0 2	0 2	2	0 1	0 1	Pembangunan rumah sakit baru	Jumlah Pembangunan RS Pratama (Paket)	20,000,000,000	-		-	-	0.00
1	0 2	0 2	2	0 1	0 4	Pembangunan Rumah Dinas Tenaga Kesehatan Petaling	Jumlah pembangunan rumah dinas puskesmas (Paket)	420,000,000	417,890,000		-	417,890,000	99.50
1	0 2	0 2	2	0 1	0 4	Pembangunan Rumah Dinas Tenaga Kesehatan Bakam	Jumlah pembangunan rumah dinas puskesmas (Paket)	420,000,000	414,674,000		-	414,674,000	98.73
1	0 2	0 2	2	0 1	0 4	Pembangunan Rumah Dinas Tenaga Kesehatan Kenanga	Jumlah pembangunan rumah dinas puskesmas (Paket)	420,000,000	414,800,000		-	414,800,000	98.76

Kode	Urusan/Bidang Urusan Pemerintah Daerah dan Program/Kegiatan/Sub Kegiatan	Indikator Kinerja Program (Outcome) / Kegiatan (Output) / Sub Kegiatan (Sub Output)	Target Kinerja Capaian Program (RENSTRA Perangkat Daerah) Tahun 2023	Realisasi Target Kinerja Hasil Program dan Keluaran Kegiatan s/d Tahun 2021	target realisasi kinerja porgram dan kegiatan tahun 2022			Target program dan kegiatan (Renja Perangkat Daerah) tahun 2023	Perkiraan Realisasi Capaian Target renstra Perangkat Daerah s/d tahun berjalan						
					Target Kinerja dan Anggaran RKPD Kabupaten Tahun Berjalan (2022) Yang Dievaluasi	Realisasi Capaian Kinerja dan Anggaran RKPD Kabupaten Yang Dievaluasi	Tingkat Realisasi (%)		Perkiraan Realisasi Capaian Target Renstra Perangkat Daerah s/d Tahun berjalan	Tingkat Capaian Realisasi Target Renstra (%)					
1						2	3	4	5	6	7	8	9	10	11
								Rp	Rp	Rp	Rp		Rp	Rp	
1	0 2	0 2	2	0 1	0 4	Pembangunan Rumah Dinas Tenaga Kesehatan Gunung Muda	Jumlah pembangunan rumah dinas puskesmas (Paket)	200,000,000	198,964,000		-		-	198,964,000	99.48
1	0 2	0 2	2	0 1	0 4	Pembangunan Rumah Dinas Tenaga Kesehatan RSUD Syafrie Rahman	Jumlah pembangunan rumah dinas puskesmas (Paket)						200,480,000.00		
1	0 2	0 2	2	0 1	0 5	Pengembangan Rumah Sakit RSDB	Jumlah pengembangan bangunan fisik RS Depati Bahrin (Paket)	47,070,430,000	5,123,885,100		-		-	5,123,885,100	10.89
1	0 2	0 2	2	0 1	0 5	Pengembangan Rumah Sakit Eko Maulana Ali	Jumlah pengembangan bangunan fisik RS Eko Maulana Ali (Paket)	5,000,000,000	-		-		200,480,000.00	-	0.00
1	0 2	0 2	2	0 1	0 5	Pengembangan Rumah Sakit RSSR	Jumlah pengembangan bangunan fisik RS Sjafrie Rahman (Paket)	20,330,000,000	2,477,921,950		-		120,480,000.00	2,477,921,950	12.19

Kode	Urusan/Bidang Urusan Pemerintah Daerah dan Program/Kegiatan/Sub Kegiatan	Indikator Kinerja Program (Outcome) / Kegiatan (Output) / Sub Kegiatan (Sub Output)	Target Kinerja Capaian Program (RENSTRA Perangkat Daerah) Tahun 2023	Realisasi Target Kinerja Hasil Program dan Keluaran Kegiatan s/d Tahun 2021	target realisasi kinerja porgram dan kegiatan tahun 2022			Target program dan kegiatan (Renja Perangkat Daerah) tahun 2023	Perkiraan Realisasi Capaian Target renstra Perangkat Daerah s/d tahun berjalan						
					Target Kinerja dan Anggaran RKPD Kabupaten Tahun Berjalan (2022) Yang Dievaluasi	Realisasi Capaian Kinerja dan Anggaran RKPD Kabupaten Yang Dievaluasi	Tingkat Realisasi (%)		Perkiraan Realisasi Capaian Target Renstra Perangkat Daerah s/d Tahun berjalan	Tingkat Capaian Realisasi Target Renstra (%)					
1						2	3	4	5	6	7	8	9	10	11
								Rp	Rp	Rp	Rp		Rp	Rp	
1	0 2	0 2	2	0 1	0 6	Pengembangan Puskesmas Bakam	Jumlah penambahan bangunan puskesmas (Paket)	8,156,000,000	8,138,542,780		-		-	8,138,542,780	99.79
1	0 2	0 2	2	0 1	0 6	Pengembangan Puskesmas Petaling	Jumlah penambahan bangunan puskesmas (Paket)	1,500,000,000		1,500,000,000.00	1,471,061,300.00	98.07	-	1,471,061,300	98.07
1	0 2	0 2	2	0 1	0 6	Pengembangan Puskesmas Penagan	Jumlah penambahan bangunan puskesmas (Paket)	1,500,000,000		1,500,000,000.00	1,495,383,950.00	99.69	-	1,495,383,950	99.69
1	0 2	0 2	2	0 1	0 6	Pengembangan Puskesmas Kenanga	Jumlah penambahan bangunan puskesmas (Paket)	9,194,000,000	7,529,516,700	1,622,273,700.00	1,622,273,700.00	100.00	-	9,151,790,400	99.54
1	0 2	0 2	2	0 1	0 6	Pengembangan Puskesmas Belinyu	Jumlah penambahan bangunan puskesmas (Paket)	1,614,032,000		1,614,032,000.00	1,608,678,835.00	99.67	-	1,608,678,835	99.67
1	0 2	0 2	2	0 1	0 6	Pengembangan Puskesmas Baturusa	Jumlah penambahan bangunan puskesmas (Paket)						60,450,000.00		

Kode	Urusan/Bidang Urusan Pemerintah Daerah dan Program/Kegiatan/Sub Kegiatan	Indikator Kinerja Program (Outcome) / Kegiatan (Output) / Sub Kegiatan (Sub Output)	Target Kinerja Capaian Program (RENSTRA Perangkat Daerah) Tahun 2023	Realisasi Target Kinerja Hasil Program dan Keluaran Kegiatan s/d Tahun 2021	target realisasi kinerja porgram dan kegiatan tahun 2022			Target program dan kegiatan (Renja Perangkat Daerah) tahun 2023	Perkiraan Realisasi Capaian Target renstra Perangkat Daerah s/d tahun berjalan				
					Target Kinerja dan Anggaran RKPD Kabupaten Tahun Berjalan (2022) Yang Dievaluasi	Realisasi Capaian Kinerja dan Anggaran RKPD Kabupaten Yang Dievaluasi	Tingkat Realisasi (%)		Perkiraan Realisasi Capaian Target Renstra Perangkat Daerah s/d Tahun berjalan	Tingkat Capaian Realisasi Target Renstra (%)			
1						4	5	6	7	8	9	10	11
						Rp	Rp	Rp	Rp		Rp		
1	0 2	0 2	2	0 1	0 6	Pengembangan Puskesmas Riau Silip	Jumlah penambahan bangunan puskesmas (Paket)				120,450,000.00		
1	0 2	0 2	2	0 1	0 8	Rehabilitasi dan Pemeliharaan Rumah Sakit	jumlah sarana, prasaran dan alkes yang telah dilakukan program rehabilitasi dan pemeliharaan oleh RSUD Eko Maulana Ali (unit)				320,730,000.00		
1	0 2	0 2	2	0 1	0 8	Rehabilitasi dan Pemeliharaan Rumah Sakit	jumlah sarana, prasaran dan alkes yang telah dilakukan program rehabilitasi dan pemeliharaan oleh RSUD syafrie Rahman (unit)				200,480,000.00		
1	0 2	0 2	2	0 1	0 9	Rehabilitasi dan Pemeliharaan Puskesmas Bakam	Jumlah rehabilitasi sedang/berat Puskesmas (Paket)		-		-	-	

Kode	Urusan/Bidang Urusan Pemerintah Daerah dan Program/Kegiatan/Sub Kegiatan	Indikator Kinerja Program (Outcome) / Kegiatan (Output) / Sub Kegiatan (Sub Output)	Target Kinerja Capaian Program (RENSTRA Perangkat Daerah) Tahun 2023	Realisasi Target Kinerja Hasil Program dan Keluaran Kegiatan s/d Tahun 2021	target realisasi kinerja porgram dan kegiatan tahun 2022			Target program dan kegiatan (Renja Perangkat Daerah) tahun 2023	Perkiraan Realisasi Capaian Target renstra Perangkat Daerah s/d tahun berjalan			
					Target Kinerja dan Anggaran RKPD Kabupaten Tahun Berjalan (2022) Yang Dievaluasi	Realisasi Capaian Kinerja dan Anggaran RKPD Kabupaten Yang Dievaluasi	Tingkat Realisasi (%)		Perkiraan Realisasi Capaian Target Renstra Perangkat Daerah s/d Tahun berjalan	Tingkat Capaian Realisasi Target Renstra (%)		
1					4	5	6	7	8	9	10	11
					Rp	Rp	Rp	Rp		Rp		
1	0 2	0 2	2	0 1	0 9	Rehabilitasi dan Pemeliharaan Puskesmas Kenanga	Jumlah rehabilitasi sedang/berat Puskesmas (Paket)		-		-	
1	0 2	0 2	2	0 1	0 9	Rehabilitasi dan Pemeliharaan Puskesmas Belinyu	Jumlah rehabilitasi sedang/berat Puskesmas (Paket)			200,480,000.00		
1	0 2	0 2	2	0 1	0 9	Rehabilitasi dan Pemeliharaan Puskesmas Petaling	Jumlah rehabilitasi sedang/berat Puskesmas (Paket)			200,480,000.00		
1	0 2	0 2	2	0 1	0 9	Rehabilitasi dan Pemeliharaan Puskesmas Baturusa	Jumlah rehabilitasi sedang/berat Puskesmas (Paket)			200,480,000.00		
1	0 2	0 2	2	0 1	0 9	Rehabilitasi dan Pemeliharaan Puskesmas Penagan	Jumlah rehabilitasi sedang/berat Puskesmas (Paket)			200,480,000.00		
1	0 2	0 2	2	0 1	0 9	Rehabilitasi dan Pemeliharaan Puskesmas Riau Silip	Jumlah rehabilitasi sedang/berat Puskesmas (Paket)			200,480,000.00		

Kode	Urusan/Bidang Urusan Pemerintah Daerah dan Program/Kegiatan/Sub Kegiatan	Indikator Kinerja Program (Outcome) / Kegiatan (Output) / Sub Kegiatan (Sub Output)	Target Kinerja Capaian Program (RENSTRA Perangkat Daerah) Tahun 2023	Realisasi Target Kinerja Hasil Program dan Keluaran Kegiatan s/d Tahun 2021	target realisasi kinerja porgram dan kegiatan tahun 2022			Target program dan kegiatan (Renja Perangkat Daerah) tahun 2023	Perkiraan Realisasi Capaian Target renstra Perangkat Daerah s/d tahun berjalan					
					Target Kinerja dan Anggaran RKPD Kabupaten Tahun Berjalan (2022) Yang Dievaluasi	Realisasi Capaian Kinerja dan Anggaran RKPD Kabupaten Yang Dievaluasi	Tingkat Realisasi (%)		Perkiraan Realisasi Capaian Target Renstra Perangkat Daerah s/d Tahun berjalan	Tingkat Capaian Realisasi Target Renstra (%)				
1						4	5	6	7	8	9	10	11	
						Rp	Rp	Rp	Rp		Rp	Rp		
1	0 2	0 2	2	0 1	0 9	Rehabilitasi dan Pemeliharaan Puskesmas Pemali	Jumlah rehabilitasi sedang/berat Puskesmas (Paket)				200,480,000.00			
1	0 2	0 2	2	0 1	0 9	Rehabilitasi dan Pemeliharaan Puskesmas Puding Besar	Jumlah rehabilitasi sedang/berat Puskesmas (Paket)				200,480,000.00			
1	0 2	0 2	2	0 1	1 0	Rehabilitasi dan peemeliharaan fasilitaas kesehatan lainnya	Jumlah rehabilitasi dan pemeliharaan fasilitas kesehatan lainnya	200,000,000		200,750,000.00	200,400,000.00	99.83	200,400,000	100.20
1	0 2	0 2	2	0 1	1 0	Rehabilitasi dan peemeliharaan fasilitaas kesehatan lainnya	Jumlah rehabilitasi dan pemeliharaan fasilitas kesehatan lainnya (Tiang Tarah PKM Bakam)				200,480,000.00			
1	0 2	0 2	2	0 1	1 0	Rehabilitasi dan peemeliharaan fasilitaas kesehatan lainnya	Jumlah rehabilitasi dan pemeliharaan fasilitas kesehatan lainnya (tanah				400,495,000.00			

Kode	Urusan/Bidang Urusan Pemerintah Daerah dan Program/Kegiatan/Sub Kegiatan	Indikator Kinerja Program (Outcome) / Kegiatan (Output) / Sub Kegiatan (Sub Output)	Target Kinerja Capaian Program (RENSTRA Perangkat Daerah) Tahun 2023	Realisasi Target Kinerja Hasil Program dan Keluaran Kegiatan s/d Tahun 2021	target realisasi kinerja porgram dan kegiatan tahun 2022			Target program dan kegiatan (Renja Perangkat Daerah) tahun 2023	Perkiraan Realisasi Capaian Target renstra Perangkat Daerah s/d tahun berjalan				
					Target Kinerja dan Anggaran RKPD Kabupaten Tahun Berjalan (2022) Yang Dievaluasi	Realisasi Capaian Kinerja dan Anggaran RKPD Kabupaten Yang Dievaluasi	Tingkat Realisasi (%)		Perkiraan Realisasi Capaian Target Renstra Perangkat Daerah s/d Tahun berjalan	Tingkat Capaian Realisasi Target Renstra (%)			
1						4	5	6	7	8	9	10	11
						Rp	Rp	Rp	Rp		Rp	Rp	
		bawah, PKM Puding Besar)											
1	0 2	0 2	2	0 1	1 0	Rehabilitasi dan peemeliharaan fasilitaas kesehatan lainnya	Jumlah rehabilitasi dan pemeliharaan fasilitas kesehatan lainnya (balun ijuk, PKM Baturusa)				200,480,000.00		
1	0 2	0 2	2	0 1	1 0	Rehabilitasi dan peemeliharaan fasilitaas kesehatan lainnya	Jumlah rehabilitasi dan pemeliharaan fasilitas kesehatan lainnya (PKM Kenanga)				600,745,000.00		
1	0 2	0 2	2	0 1	1 0	Rehabilitasi dan peemeliharaan fasilitaas kesehatan lainnya	Jumlah rehabilitasi dan pemeliharaan fasilitas kesehatan lainnya (PKM Petaling)				155,495,000.00		

Kode	Urusan/Bidang Urusan Pemerintah Daerah dan Program/Kegiatan/Sub Kegiatan	Indikator Kinerja Program (Outcome) / Kegiatan (Output) / Sub Kegiatan (Sub Output)	Target Kinerja Capaian Program (RENSTRA Perangkat Daerah) Tahun 2023	Realisasi Target Kinerja Hasil Program dan Keluaran Kegiatan s/d Tahun 2021	target realisasi kinerja porgram dan kegiatan tahun 2022			Target program dan kegiatan (Renja Perangkat Daerah) tahun 2023	Perkiraan Realisasi Capaian Target renstra Perangkat Daerah s/d tahun berjalan						
					Target Kinerja dan Anggaran RKPD Kabupaten Tahun Berjalan (2022) Yang Dievaluasi	Realisasi Capaian Kinerja dan Anggaran RKPD Kabupaten Yang Dievaluasi	Tingkat Realisasi (%)		Perkiraan Realisasi Capaian Target Renstra Perangkat Daerah s/d Tahun berjalan	Tingkat Capaian Realisasi Target Renstra (%)					
1						2	3	4	5	6	7	8	9	10	11
								Rp	Rp	Rp	Rp		Rp	Rp	
1	0 2	0 2	2	0 1	1 1	Rehabilitasi dan Pemeliharaan Rumah Dinas Tenaga Kesehatan PKM Belinyu	Jumlah rehabilitasi sedang/berat Puskesmas (Paket)	75,000,000	74,576,000		-		200,480,000.00	74,576,000	99.43
1	0 2	0 2	2	0 1	1 1	Rehabilitasi dan Pemeliharaan Rumah Dinas Tenaga Kesehatan PKM Bakam	Jumlah rehabilitasi sedang/berat Puskesmas (Paket)						200,480,000.00		
1	0 2	0 2	2	0 1	1 1	Rehabilitasi dan Pemeliharaan Rumah Dinas Tenaga Kesehatan PKM Riau Silip	Jumlah rehabilitasi sedang/berat Puskesmas (Paket)						200,480,000.00		
1	0 2	0 2	2	0 1	1 1	Rehabilitasi dan Pemeliharaan Rumah Dinas Tenaga Kesehatan PKM Petaling	Jumlah rehabilitasi sedang/berat Puskesmas (Paket)						200,480,000.00		
1	0 2	0 2	2	0 1	1 1	Rehabilitasi dan Pemeliharaan Rumah Dinas Tenaga Kesehatan PKM Penagan	Jumlah rehabilitasi sedang/berat Puskesmas (Paket)						200,480,000.00		

Kode	Urusan/Bidang Urusan Pemerintah Daerah dan Program/Kegiatan/Sub Kegiatan	Indikator Kinerja Program (Outcome) / Kegiatan (Output) / Sub Kegiatan (Sub Output)	Target Kinerja Capaian Program (RENSTRA Perangkat Daerah) Tahun 2023	Realisasi Target Kinerja Hasil Program dan Keluaran Kegiatan s/d Tahun 2021	target realisasi kinerja porgram dan kegiatan tahun 2022			Target program dan kegiatan (Renja Perangkat Daerah) tahun 2023	Perkiraan Realisasi Capaian Target renstra Perangkat Daerah s/d tahun berjalan						
					Target Kinerja dan Anggaran RKPD Kabupaten Tahun Berjalan (2022) Yang Dievaluasi	Realisasi Capaian Kinerja dan Anggaran RKPD Kabupaten Yang Dievaluasi	Tingkat Realisasi (%)		Perkiraan Realisasi Capaian Target Renstra Perangkat Daerah s/d Tahun berjalan	Tingkat Capaian Realisasi Target Renstra (%)					
1						4	5	6	7	8	9	10	11		
						Rp	Rp	Rp	Rp		Rp	Rp			
1	0 2	0 2	2	0 1	1 1	Rehabilitasi dan Pemeliharaan Rumah Dinas Tenaga Kesehatan PKM Puding Besar	Jumlah rehabilitasi sedang/berat Puskesmas (Paket)				200,480,000.00				
1	0 2	0 2	2	0 1	1 3	Pengadaan Prasarana dan Pendukung Fasilitas Pelayanan Kesehatan	Jumlah Pengadaan Prasarana dan pendukung Fasyankes (Paket)	140,000,000	140,000,000.00	121,840,000.00	87.03	121,840,000	87.03		
1	0 2	0 2	2	0 1	1 3	Pengadaan Prasarana dan Pendukung Fasilitas Pelayanan Kesehatan Petaling	Jumlah Pengadaan Prasarana dan pendukung Fasyankes (Paket)	1,140,000,000	139,635,000	1,000,000,000.00	991,300,000.00	99.13	120,480,000.00	1,130,935,000	99.20
1	0 2	0 2	2	0 1	1 3	Pengadaan Prasarana dan Pendukung Fasilitas Pelayanan Kesehatan Belinyu	Jumlah Pengadaan Prasarana dan pendukung Fasyankes (Paket)	200,000,000		200,000,000.00	198,246,000.00	99.12	-	198,246,000	99.12
1	0 2	0 2	2	0 1	1 3	Pengadaan Prasarana dan Pendukung Fasilitas	Jumlah Pengadaan Prasarana dan pendukung	1,000,000,000		200,000,000.00	198,246,328.00	99.12	-	198,246,328	19.82

Kode	Urusan/Bidang Urusan Pemerintah Daerah dan Program/Kegiatan/Sub Kegiatan	Indikator Kinerja Program (Outcome) / Kegiatan (Output) / Sub Kegiatan (Sub Output)	Target Kinerja Capaian Program (RENSTRA Perangkat Daerah) Tahun 2023	Realisasi Target Kinerja Hasil Program dan Keluaran Kegiatan s/d Tahun 2021	target realisasi kinerja porgram dan kegiatan tahun 2022			Target program dan kegiatan (Renja Perangkat Daerah) tahun 2023	Perkiraan Realisasi Capaian Target renstra Perangkat Daerah s/d tahun berjalan						
					Target Kinerja dan Anggaran RKPD Kabupaten Tahun Berjalan (2022) Yang Dievaluasi	Realisasi Capaian Kinerja dan Anggaran RKPD Kabupaten Yang Dievaluasi	Tingkat Realisasi (%)		Perkiraan Realisasi Capaian Target Renstra Perangkat Daerah s/d Tahun berjalan	Tingkat Capaian Realisasi Target Renstra (%)					
1					2	3	4	5	6	7	8	9	10	11	
					Rp	Rp	Rp	Rp	Rp	Rp	Rp	Rp	Rp	Rp	
					Pelayanan Kesehatan Riau Silip	Fasyankes (Paket)									
1	0 2	0 2	2	0 1	1 3	Pengadaan Prasarana dan Pendukung Fasilitas Pelayanan Kesehatan Baturusa	Jumlah Pengadaan Prasarana dan pendukung Fasyankes (Paket)	200,000,000		1,000,000,000.00	991,300,000.00	99.13	-	991,300,000	495.65
1	0 2	0 2	2	0 1	1 3	Pengadaan Prasarana dan Pendukung Fasilitas Pelayanan Kesehatan Sungaliat	Jumlah Pengadaan Prasarana dan pendukung Fasyankes (Paket)	543,000,000	538,201,000		-		350,745,000.00	538,201,000	99.12
1	0 2	0 2	2	0 1	1 3	Pengadaan Prasarana dan Pendukung Fasilitas Pelayanan Kesehatan Sinar Baru	Jumlah Pengadaan Prasarana dan pendukung Fasyankes (Paket)	620,000,000	603,808,000		-		1,200,791,000.00	603,808,000	97.39
1	0 2	0 2	2	0 1	1 3	Pengadaan Prasarana dan Pendukung Fasilitas Pelayanan	Jumlah Pengadaan Prasarana dan pendukung Fasyankes (Paket)	457,917,020	449,068,000		-		1,321,570,000.00	449,068,000	98.07

Kode	Urusan/Bidang Urusan Pemerintah Daerah dan Program/Kegiatan/Sub Kegiatan	Indikator Kinerja Program (Outcome) / Kegiatan (Output) / Sub Kegiatan (Sub Output)	Target Kinerja Capaian Program (RENSTRA Perangkat Daerah) Tahun 2023	Realisasi Target Kinerja Hasil Program dan Keluaran Kegiatan s/d Tahun 2021	target realisasi kinerja porgram dan kegiatan tahun 2022			Target program dan kegiatan (Renja Perangkat Daerah) tahun 2023	Perkiraan Realisasi Capaian Target renstra Perangkat Daerah s/d tahun berjalan						
					Target Kinerja dan Anggaran RKPD Kabupaten Tahun Berjalan (2022) Yang Dievaluasi	Realisasi Capaian Kinerja dan Anggaran RKPD Kabupaten Yang Dievaluasi	Tingkat Realisasi (%)		Perkiraan Realisasi Capaian Target Renstra Perangkat Daerah s/d Tahun berjalan	Tingkat Capaian Realisasi Target Renstra (%)					
1					4	5	6	7	8	9	10	11			
					Rp	Rp	Rp	Rp		Rp					
		Kesehatan Kenanga													
1	0 2	0 2	2	0 1	1 3	Pengadaan Prasarana dan Pendukung Fasilitas Pelayanan Kesehatan Penagan	Jumlah Pengadaan Prasarana dan pendukung Fasyankes (Paket)	1,400,000,000	198,595,000	1,200,000,000.00	1,190,338,000.00	99.19	120,495,000.00	1,388,933,000	99.21
1	0 2	0 2	2	0 1	1 3	Pengadaan Prasarana dan Pendukung Fasilitas Pelayanan Kesehatan Bakam	Jumlah Pengadaan Prasarana dan pendukung Fasyankes (Paket)	140,000,000	139,522,700		-		400,780,000.00	139,522,700	99.66
1	0 2	0 2	2	0 1	1 3	Pengadaan Prasarana dan Pendukung Fasilitas Pelayanan Kesehatan RS Eko Maulana Ali	Jumlah Pengadaan Prasarana dan Pendukung Fasilitas Pelayanan Kesehatan RS Eko Maulana Ali (Paket)	456,357,275	271,115,500		-		320,995,000.00	271,115,500	59.41
1	0 2	0 2	2	0 1	1 3	Pengadaan Prasarana dan Pendukung Fasilitas	Jumlah Pengadaan Prasarana dan Pendukung Fasilitas	750,000,000	742,091,700		-		441,030,000.00	742,091,700	98.95

Kode	Urusan/Bidang Urusan Pemerintah Daerah dan Program/Kegiatan/Sub Kegiatan	Indikator Kinerja Program (Outcome) / Kegiatan (Output) / Sub Kegiatan (Sub Output)	Target Kinerja Capaian Program (RENSTRA Perangkat Daerah) Tahun 2023	Realisasi Target Kinerja Hasil Program dan Keluaran Kegiatan s/d Tahun 2021	target realisasi kinerja porgram dan kegiatan tahun 2022			Target program dan kegiatan (Renja Perangkat Daerah) tahun 2023	Perkiraan Realisasi Capaian Target renstra Perangkat Daerah s/d tahun berjalan						
					Target Kinerja dan Anggaran RKPD Kabupaten Tahun Berjalan (2022) Yang Dievaluasi	Realisasi Capaian Kinerja dan Anggaran RKPD Kabupaten Yang Dievaluasi	Tingkat Realisasi (%)		Perkiraan Realisasi Capaian Target Renstra Perangkat Daerah s/d Tahun berjalan	Tingkat Capaian Realisasi Target Renstra (%)					
											6	7	8	9	10
1			4	5	6	7	8	9	10	11					
			Rp	Rp	Rp	Rp		Rp	Rp						
		Pelayanan Kesehatan RSSR	Pelayanan Kesehatan RSSR (Paket)												
1	0 2	0 2	2 1	0 1	1 3	Pengadaan Prasarana dan Pendukung Fasilitas Pelayanan Kesehatan RSDB	Jumlah Pengadaan Prasarana dan Pendukung Fasilitas Pelayanan Kesehatan RSDB (Paket)	5,126,320,000	5,043,318,300	-	-	5,043,318,300	98.38		
1	0 2	0 2	2 1	0 1	1 4	Pengadaan Alat Kesehatan/Alat Penunjang Medik Fasilitas Pelayanan Kesehatan	Jumlah Pengadaan alat kesehatan/alat penunjang medik fasilitas pelayanan kesehatan kesehatan (Paket)	10,465,786,303,205	779,533,800	1,903,500,000.00	1,844,100,049.00	96.88	3,966,886,864.00	2,623,633,849	0.03
						Jumlah pengadaan alkes puskesmas (Paket)		10,170,122,122,880	-		-		-	0.00	
						Jumlah pengadaan alat kesehatan		3,310,000,000	-		-		-	0.00	

Kode	Urusan/Bidang Urusan Pemerintah Daerah dan Program/Kegiatan/Sub Kegiatan	Indikator Kinerja Program (Outcome) / Kegiatan (Output) / Sub Kegiatan (Sub Output)	Target Kinerja Capaian Program (RENSTRA Perangkat Daerah) Tahun 2023	Realisasi Target Kinerja Hasil Program dan Keluaran Kegiatan s/d Tahun 2021	target realisasi kinerja porgram dan kegiatan tahun 2022			Target program dan kegiatan (Renja Perangkat Daerah) tahun 2023	Perkiraan Realisasi Capaian Target renstra Perangkat Daerah s/d tahun berjalan									
					Target Kinerja dan Anggaran RKPD Kabupaten Tahun Berjalan (2022) Yang Dievaluasi	Realisasi Capaian Kinerja dan Anggaran RKPD Kabupaten Yang Dievaluasi	Tingkat Realisasi (%)		Perkiraan Realisasi Capaian Target Renstra Perangkat Daerah s/d Tahun berjalan	Tingkat Capaian Realisasi Target Renstra (%)								
1						2		3		4	5	6	7	8	9	10	11	
										Rp	Rp	Rp	Rp		Rp	Rp		
						labkesda (Paket)												
						Jumlah pengadaan outoclave (Paket)	12,909,000,000	-										0.00
1	0	0	2	0	1	Pengadaan Alat Kesehatan/Alat Penunjang Medik Fasilitas Pelayanan Kesehatan RSUD Eko Maulana Ali	Jumlah pengadaan alkes penunjang medik RSUD Eko Maulana Ali (Paket)	11,922,354,290	3,246,866,211						500,000,000.00		3,246,866,211	27.23
						Jumlah pengadaan alkes ruang CSSD Eko Maulana Ali (Paket)	4,965,000,000	-										0.00
						Jumlah pengadaan alkes ruang laundry RSUD Eko Maulana Ali (Paket)	1,158,500,000	-										0.00
						Jumlah pengadaan alkes IGD	662,000,000	-										0.00

Kode	Urusan/Bidang Urusan Pemerintah Daerah dan Program/Kegiatan/Sub Kegiatan	Indikator Kinerja Program (Outcome) / Kegiatan (Output) / Sub Kegiatan (Sub Output)	Target Kinerja Capaian Program (RENSTRA Perangkat Daerah) Tahun 2023	Realisasi Target Kinerja Hasil Program dan Keluaran Kegiatan s/d Tahun 2021	target realisasi kinerja porgram dan kegiatan tahun 2022			Target program dan kegiatan (Renja Perangkat Daerah) tahun 2023	Perkiraan Realisasi Capaian Target renstra Perangkat Daerah s/d tahun berjalan								
					Target Kinerja dan Anggaran RKPD Kabupaten Tahun Berjalan (2022) Yang Dievaluasi	Realisasi Capaian Kinerja dan Anggaran RKPD Kabupaten Yang Dievaluasi	Tingkat Realisasi (%)		Perkiraan Realisasi Capaian Target Renstra Perangkat Daerah s/d Tahun berjalan	Tingkat Capaian Realisasi Target Renstra (%)							
1						2		3		4	5	6	7	8	9	10	11
										Rp	Rp	Rp	Rp		Rp	Rp	
						RSUD Eko Maulana Ali (Paket)											
						Jumlah pengadaan alkes radiologi (Paket)	3,310,000,000	-									0.00
1	0	0	2	0	1	Pengadaan Alat Kesehatan/Alat Penunjang Medik Fasilitas Pelayanan Kesehatan RSUD Syafrie Rahman	6,752,400,000	1,832,951,722					500,000,000.00			1,832,951,722	27.15
						Jumlah pengadaan alkes ruang operasi RSUD Sjafrie Rahman (Paket)	29,128,000,000	-									0.00
						Jumlah pengadaan jumanti kit (Paket)	6,123,500,000	-									0.00

Kode	Urusan/Bidang Urusan Pemerintah Daerah dan Program/Kegiatan/Sub Kegiatan	Indikator Kinerja Program (Outcome) / Kegiatan (Output) / Sub Kegiatan (Sub Output)	Target Kinerja Capaian Program (RENSTRA Perangkat Daerah) Tahun 2023	Realisasi Target Kinerja Hasil Program dan Keluaran Kegiatan s/d Tahun 2021	target realisasi kinerja porgram dan kegiatan tahun 2022			Target program dan kegiatan (Renja Perangkat Daerah) tahun 2023	Perkiraan Realisasi Capaian Target renstra Perangkat Daerah s/d tahun berjalan	
					Target Kinerja dan Anggaran RKPD Kabupaten Tahun Berjalan (2022) Yang Dievaluasi	Realisasi Capaian Kinerja dan Anggaran RKPD Kabupaten Yang Dievaluasi	Tingkat Realisasi (%)		Perkiraan Realisasi Capaian Target Renstra Perangkat Daerah s/d Tahun berjalan	Tingkat Capaian Realisasi Target Renstra (%)
1	2	3	4 Rp	5 Rp	6 Rp	7 Rp	8	9 Rp	10 Rp	11
		Jumlah pengadaan mesin Fogging (Paket)	1,191,600,000	-		-			-	0.00
		Jumlah pengadaan alat komunikasi sistem pelaporan KLB (Paket)	99,300,000	-		-			-	0.00
		Jumlah Set umum puskesmas (Paket)	603,508,659	-		-			-	0.00
		Jumlah set kesehatan gigi dan mulut (Paket)	620,764,020	-		-			-	0.00
		Jumlah sarana cold chain (Paket)	1,325,655,000	-		-			-	0.00
		Jumlah alat deteksi dini penyakit tidak menular (Paket)	15,490,800,000	-		-			-	0.00
		Jumlah penyediaan	205,245,156	-		-			-	0.00

Kode	Urusan/Bidang Urusan Pemerintah Daerah dan Program/Kegiatan/Program/Sub Kegiatan	Indikator Kinerja Program (Outcome) / Kegiatan (Output) / Sub Kegiatan (Sub Output)	Target Kinerja Capaian Program (RENSTRA Perangkat Daerah) Tahun 2023	Realisasi Target Kinerja Hasil Program dan Keluaran Kegiatan s/d Tahun 2021	target realisasi kinerja porgram dan kegiatan tahun 2022			Target program dan kegiatan (Renja Perangkat Daerah) tahun 2023	Perkiraan Realisasi Capaian Target renstra Perangkat Daerah s/d tahun berjalan				
					Target Kinerja dan Anggaran RKPD Kabupaten Tahun Berjalan (2022) Yang Dievaluasi	Realisasi Capaian Kinerja dan Anggaran RKPD Kabupaten Yang Dievaluasi	Tingkat Realisasi (%)		Perkiraan Realisasi Capaian Target Renstra Perangkat Daerah s/d Tahun berjalan	Tingkat Capaian Realisasi Target Renstra (%)			
					6	7	8	9	10	11			
					Rp	Rp		Rp	Rp				
		telemedicine(Paket)											
		Jumlah dokumen pelayanan farmasi dan alat kesehatan Dinkes (Paket)	-	-		-			-				
		Jumlah dokumen pencatatan dan pelaporan mutasi perbekes Dinkes (Paket)	-	-		-			-				
1	0 2	0 2	2	0 1	1 4	Pengadaan Alat Kesehatan/AlatPenunjang Medik Fasilitas Pelayanan Kesehatan RSUD Depati Bahrin	Jumlah alat kesehatan/penunjang medik RSUD Depati Bahrin (Paket)	44,252,800,060	12,044,137,583	-	7,201,230,400.00	12,044,137,583	27.22
						Jumlah pengadaan alkes ruang operasi RSUD Depati Bahrin (Paket)	57,617,741,855	-	-			-	0.00
						Jumlah pengadaan alkes kelas I, II, III RSUD	9,116,468,948	-	-			-	0.00

Kode	Urusan/Bidang Urusan Pemerintah Daerah dan Program/Kegiatan/Sub Kegiatan	Indikator Kinerja Program (Outcome) / Kegiatan (Output) / Sub Kegiatan (Sub Output)	Target Kinerja Capaian Program (RENSTRA Perangkat Daerah) Tahun 2023	Realisasi Target Kinerja Hasil Program dan Keluaran Kegiatan s/d Tahun 2021	target realisasi kinerja porgram dan kegiatan tahun 2022			Target program dan kegiatan (Renja Perangkat Daerah) tahun 2023	Perkiraan Realisasi Capaian Target renstra Perangkat Daerah s/d tahun berjalan				
					Target Kinerja dan Anggaran RKPD Kabupaten Tahun Berjalan (2022) Yang Dievaluasi	Realisasi Capaian Kinerja dan Anggaran RKPD Kabupaten Yang Dievaluasi	Tingkat Realisasi (%)		Perkiraan Realisasi Capaian Target Renstra Perangkat Daerah s/d Tahun berjalan	Tingkat Capaian Realisasi Target Renstra (%)			
1						4	5	6	7	8	9	10	11
						Rp	Rp	Rp	Rp		Rp	Rp	
		Depati Bahrin (Paket)											
		Jumlah pengadaan alkes radiologi RSUD Depati Bahrin (Paket)	57,930,231,574	-			-					-	0.00
		Jumlah pengadaan alkes laboratorium RSUD Depati Bahrin (Paket)	20,064,091,737	-			-					-	0.00
		Jumlah pengadaan alat kesehatan UTDRS Depati Bahrin (Paket)	2,495,353,160	-			-					-	0.00
		Jumlah pengadaan alat CSSD Depati Bahrin (Paket)	4,409,865,866	-			-					-	0.00
1	0 2	0 2	2 1	0 1	1 5	Pengadaan dan Pemeliharaan Alat Kalibrasi	Jumlah penyediaan dan pemeliharaan alat uji dan				500,000,000.00		

Kode	Urusan/Bidang Urusan Pemerintah Daerah dan Program/Kegiatan/Sub Kegiatan	Indikator Kinerja Program (Outcome) / Kegiatan (Output) / Sub Kegiatan (Sub Output)	Target Kinerja Capaian Program (RENSTRA Perangkat Daerah) Tahun 2023	Realisasi Target Kinerja Hasil Program dan Keluaran Kegiatan s/d Tahun 2021	target realisasi kinerja porgram dan kegiatan tahun 2022			Target program dan kegiatan (Renja Perangkat Daerah) tahun 2023	Perkiraan Realisasi Capaian Target renstra Perangkat Daerah s/d tahun berjalan						
					Target Kinerja dan Anggaran RKPD Kabupaten Tahun Berjalan (2022) Yang Dievaluasi	Realisasi Capaian Kinerja dan Anggaran RKPD Kabupaten Yang Dievaluasi	Tingkat Realisasi (%)		Perkiraan Realisasi Capaian Target Renstra Perangkat Daerah s/d Tahun berjalan	Tingkat Capaian Realisasi Target Renstra (%)					
					6	7	8	9	10	11					
					Rp	Rp		Rp	Rp						
		kalibrasi pada unit pemeliharaan fasilitas kesehatan regional/ regional maintenace (DINKES)													
1	0 2	0 2	2	0 1	1 6	Pengadaan Obat, Vaksin	Jumlah Pengadaan obat dan Vaksin Dinas Kesehatan (Paket)	18,364,230,473	2,225,019,890	1,169,053,000.00	897,155,657.00	76.74	2,522,035,500.00	3,122,175,547	17.00
						Jumlah pengadaan obat Puskesmas (DAK) (Paket)	4,554,700,453	-	-	-	-	-	-	-	0.00
						Jumlah Pengadaan Obat Dinas Kesehatan (Paket)	6,705,129,725	-	-	-	-	-	-	-	0.00
						Jumlah dokumen monitoring penggunaan obat (Obat	-	-	-	-	-	-	-	-	

Kode	Urusan/Bidang Urusan Pemerintah Daerah dan Program/Kegiatan/Sub Kegiatan	Indikator Kinerja Program (Outcome) / Kegiatan (Output) / Sub Kegiatan (Sub Output)	Target Kinerja Capaian Program (RENSTRA Perangkat Daerah) Tahun 2023	Realisasi Target Kinerja Hasil Program dan Keluaran Kegiatan s/d Tahun 2021	target realisasi kinerja porgram dan kegiatan tahun 2022			Target program dan kegiatan (Renja Perangkat Daerah) tahun 2023	Perkiraan Realisasi Capaian Target renstra Perangkat Daerah s/d tahun berjalan								
					Target Kinerja dan Anggaran RKPD Kabupaten Tahun Berjalan (2022) Yang Dievaluasi	Realisasi Capaian Kinerja dan Anggaran RKPD Kabupaten Yang Dievaluasi	Tingkat Realisasi (%)		Perkiraan Realisasi Capaian Target Renstra Perangkat Daerah s/d Tahun berjalan	Tingkat Capaian Realisasi Target Renstra (%)							
1						2		3		4	5	6	7	8	9	10	11
								Dinkes) (Paket)		Rp	Rp	Rp	Rp		Rp	Rp	
						Jumlah obat dan Perbekes yang dicek mutu dan kualitas Dinkes (Paket)											0.00
1	0 2	0 2	2	0 1	1 6	Pengadaan Obat, Vaksin RSUD Eko Maulana Ali	Jumlah pengadaan obat dan vaksin RSUD Eko Maulana Ali (Paket)	211,570,235	60,482,797	200,000,000.00	194,947,322.00	97.47	200,000,000.00	255,430,119		120.73	
1	0 2	0 2	2	0 1	1 6	Pengadaan Obat, Vaksin RSUD Syafrie Rahman	Jumlah pengadaan obat dan vaksin RSUD Syafrie Rachman (Paket)	269,056,660	75,811,950	200,000,000.00	181,026,615.00	90.51	200,000,000.00	256,838,565		95.46	
1	0 2	0 2	2	0 1	1 6	Pengadaan Obat, Vaksin RSUD Depati Bahrin	Jumlah pengadaan obat dan vaksin RSUD Depati Bahrin (Paket)	6,623,773,400	-	-	-		-	-		0.00	

Kode	Urusan/Bidang Urusan Pemerintah Daerah dan Program/Kegiatan/Sub Kegiatan	Indikator Kinerja Program (Outcome) / Kegiatan (Output) / Sub Kegiatan (Sub Output)	Target Kinerja Capaian Program (RENSTRA Perangkat Daerah) Tahun 2023	Realisasi Target Kinerja Hasil Program dan Keluaran Kegiatan s/d Tahun 2021	target realisasi kinerja porgram dan kegiatan tahun 2022			Target program dan kegiatan (Renja Perangkat Daerah) tahun 2023	Perkiraan Realisasi Capaian Target renstra Perangkat Daerah s/d tahun berjalan						
					Target Kinerja dan Anggaran RKPD Kabupaten Tahun Berjalan (2022) Yang Dievaluasi	Realisasi Capaian Kinerja dan Anggaran RKPD Kabupaten Yang Dievaluasi	Tingkat Realisasi (%)		Perkiraan Realisasi Capaian Target Renstra Perangkat Daerah s/d Tahun berjalan	Tingkat Capaian Realisasi Target Renstra (%)					
1					4	5	6	7	8	9	10	11			
					Rp	Rp	Rp	Rp		Rp	Rp				
1	0 2	0 2	2 1	0 1	1 7	Pengadaan Bahan Habis Pakai	Jumlah Pengadaan bahan habis pakai Dinas Kesehatan (Paket)	14,690,017,277	3,269,433,719	2,881,386,700.00	2,459,577,486.00	85.36	5,235,947,120.00	5,729,011,205	39.00
1	0 2	0 2	2 1	0 1	1 7	Pengadaan Bahan Habis Pakai RSUD Eko Maulana Ali	Jumlah Pengadaan bahan habis pakai RSUD Eko Maulana Ali (Paket)	427,590,765	114,946,274	400,000,000.00	285,768,091.00	71.44	400,000,000.00	400,714,365	93.71
1	0 2	0 2	2 1	0 1	1 7	Pengadaan Bahan Habis Pakai RSUD Syafrie Rahman	Jumlah Pengadaan bahan habis pakai RSUD Syafrie Rachman (Paket)	645,170,467	185,165,665	200,000,000.00	194,205,774.00	97.10	200,000,000.00	379,371,439	58.80
1	0 2	0 2	2 1	0 1	1 7	Pengadaan Bahan Habis Pakai Depati Bahrin	Jumlah Pengadaan bahan habis pakai RSUD Depati Bahrin (Paket)	11,257,773,400	-	-	-		46,432,100.00	-	0.00
1	0 2	0 2	2 1	0 1	2 0	Pemeliharaan Rutin dan Berkala Alat Kesehatan/Alat Penunjang Medik	Jumlah Pemeliharaan rutin dan berkala alkes/penunjan	2,049,816,800	399,133,200		-			399,133,200	19.47

Kode	Urusan/Bidang Urusan Pemerintah Daerah dan Program/Kegiatan/Sub Kegiatan	Indikator Kinerja Program (Outcome) / Kegiatan (Output) / Sub Kegiatan (Sub Output)	Target Kinerja Capaian Program (RENSTRA Perangkat Daerah) Tahun 2023	Realisasi Target Kinerja Hasil Program dan Keluaran Kegiatan s/d Tahun 2021	target realisasi kinerja porgram dan kegiatan tahun 2022			Target program dan kegiatan (Renja Perangkat Daerah) tahun 2023	Perkiraan Realisasi Capaian Target renstra Perangkat Daerah s/d tahun berjalan						
					Target Kinerja dan Anggaran RKPD Kabupaten Tahun Berjalan (2022) Yang Dievaluasi	Realisasi Capaian Kinerja dan Anggaran RKPD Kabupaten Yang Dievaluasi	Tingkat Realisasi (%)		Perkiraan Realisasi Capaian Target Renstra Perangkat Daerah s/d Tahun berjalan	Tingkat Capaian Realisasi Target Renstra (%)					
1						2	3	4	5	6	7	8	9	10	11
								Rp	Rp	Rp	Rp		Rp	Rp	
						Fasilitas Pelayanan Kesehatan	g medik yang terpelihara (Paket)								
1	0 2	0 2	2	0 1	2 1	Distribusi Alat Kesehatan, Obat, Vaksin, BMHP, Mananan dan Minuman ke Puskesmas serta Fasilitas Kesehatan Lainnya	Peningkatan Pelayanan Kesehatan	27,850,000	27,260,000	39,950,200.00	39,950,000.00	100.00	140,228,000.00	67,210,000	241.33
1	0 2	0 2	2	1	3 0	Penyediaan telemedicine di fasilitas pelayanan kesehatan RS Eko Maulana Ali	Jumlah penyediaan telemedicine (Paket)	403,202,089	387,331,558		-		-	387,331,558	96.06
1	0 2	0 2	2	0 2		Penyediaan Layanan Kesehatan untuk UKM dan UKP Rujukan Tingkat Daerah Kabupaten/Kota	Cakupan bulin yang mendapatkan pelayanan Persalinan sesuai standar (%)	204,232,489,033	58,092,844,838	82,143,560,573.00	75,924,461,226.36	92.43	74,391,109,632.00	134,017,306,064	65.62

Kode	Urusan/Bidang Urusan Pemerintah Daerah dan Program/Kegiatan/Sub Kegiatan	Indikator Kinerja Program (Outcome) / Kegiatan (Output) / Sub Kegiatan (Sub Output)	Target Kinerja Capaian Program (RENSTRA Perangkat Daerah) Tahun 2023	Realisasi Target Kinerja Hasil Program dan Keluaran Kegiatan s/d Tahun 2021	target realisasi kinerja porgram dan kegiatan tahun 2022			Target program dan kegiatan (Renja Perangkat Daerah) tahun 2023	Perkiraan Realisasi Capaian Target renstra Perangkat Daerah s/d tahun berjalan	
					Target Kinerja dan Anggaran RKPD Kabupaten Tahun Berjalan (2022) Yang Dievaluasi	Realisasi Capaian Kinerja dan Anggaran RKPD Kabupaten Yang Dievaluasi	Tingkat Realisasi (%)		Perkiraan Realisasi Capaian Target Renstra Perangkat Daerah s/d Tahun berjalan	Tingkat Capaian Realisasi Target Renstra (%)
1	2	3	4 Rp	5 Rp	6 Rp	7 Rp	8	9 Rp	10 Rp	11
		Cakupan balita yang mendapatkan pelayanan kesehatan sesuai standar (%)								
		Cakupan anak usia sekolah yang mendapatkan pelayanan kesehatan sesuai standar (%)								
		Cakupan warga negara diatas 60th yang mendapatkan pelayanan kesehatan usia lanjut (%)								
		Status gizi kurang pada ibu hamil (%)								
		Status gizi kurang pada balita (%)								

Kode	Urusan/Bidang Urusan Pemerintah Daerah dan Program/Kegiatan/Sub Kegiatan	Indikator Kinerja Program (Outcome) / Kegiatan (Output) / Sub Kegiatan (Sub Output)	Target Kinerja Capaian Program (RENSTRA Perangkat Daerah) Tahun 2023	Realisasi Target Kinerja Hasil Program dan Keluaran Kegiatan s/d Tahun 2021	target realisasi kinerja porgram dan kegiatan tahun 2022			Target program dan kegiatan (Renja Perangkat Daerah) tahun 2023	Perkiraan Realisasi Capaian Target renstra Perangkat Daerah s/d tahun berjalan	
					Target Kinerja dan Anggaran RKPD Kabupaten Tahun Berjalan (2022) Yang Dievaluasi	Realisasi Capaian Kinerja dan Anggaran RKPD Kabupaten Yang Dievaluasi	Tingkat Realisasi (%)		Perkiraan Realisasi Capaian Target Renstra Perangkat Daerah s/d Tahun berjalan	Tingkat Capaian Realisasi Target Renstra (%)
1	2	3	4 Rp	5 Rp	6 Rp	7 Rp	8	9 Rp	10 Rp	11
		Indeks penyakit menular (%)								
		Cakupan desa UCI (%)								
		Cakupan pelayanan SKDR (%)								
		Indeks penyakit tidak menular (%)								
		Cakupan ODGJ berat yang mendapatkan pelayanan sesuai standar (%)								
		Cakupan pelayanan kesehatan matra (%)								
		Cakupan desa/kelurahan STBM (%)								
		Status kapitasi berbasis pemenuhan								

Kode	Urusan/Bidang Urusan Pemerintah Daerah dan Program/Kegiatan/Sub Kegiatan	Indikator Kinerja Program (Outcome) / Kegiatan (Output) / Sub Kegiatan (Sub Output)	Target Kinerja Capaian Program (RENSTRA Perangkat Daerah) Tahun 2023	Realisasi Target Kinerja Hasil Program dan Keluaran Kegiatan s/d Tahun 2021	target realisasi kinerja porgram dan kegiatan tahun 2022			Target program dan kegiatan (Renja Perangkat Daerah) tahun 2023	Perkiraan Realisasi Capaian Target renstra Perangkat Daerah s/d tahun berjalan	
					Target Kinerja dan Anggaran RKPD Kabupaten Tahun Berjalan (2022) Yang Dievaluasi	Realisasi Capaian Kinerja dan Anggaran RKPD Kabupaten Yang Dievaluasi	Tingkat Realisasi (%)		Perkiraan Realisasi Capaian Target Renstra Perangkat Daerah s/d Tahun berjaalan	Tingkat Capaian Realisasi Target Renstra (%)
1	2	3	4 Rp	5 Rp	6 Rp	7 Rp	8	9 Rp	10 Rp	11
		komitmen layanan (%)								
		Cakupan masyarakat yang memiliki jaminan kesehatan (%)								
		Capaian penilaian kinerja Puskesmas (%)								
		Cakupan kelompok asuhan mandiri pemanfaatan toga dan akupresyure (%)								
		Cakupan faskes rujukan yang memenuhi standar pelayanan (akreditasi)								

Kode	Urusan/Bidang Urusan Pemerintah Daerah dan Program/Kegiatan/Sub Kegiatan	Indikator Kinerja Program (Outcome) / Kegiatan (Output) / Sub Kegiatan (Sub Output)	Target Kinerja Capaian Program (RENSTRA Perangkat Daerah) Tahun 2023	Realisasi Target Kinerja Hasil Program dan Keluaran Kegiatan s/d Tahun 2021	target realisasi kinerja porgram dan kegiatan tahun 2022			Target program dan kegiatan (Renja Perangkat Daerah) tahun 2023	Perkiraan Realisasi Capaian Target renstra Perangkat Daerah s/d tahun berjalan	
					Target Kinerja dan Anggaran RKPD Kabupaten Tahun Berjalan (2022) Yang Dievaluasi	Realisasi Capaian Kinerja dan Anggaran RKPD Kabupaten Yang Dievaluasi	Tingkat Realisasi (%)		Perkiraan Realisasi Capaian Target Renstra Perangkat Daerah s/d Tahun berjalan	Tingkat Capaian Realisasi Target Renstra (%)
1	2	3	4 Rp	5 Rp	6 Rp	7 Rp	8	9 Rp	10 Rp	11
		rumah sakit (%)								
		Cakupan pelayanan puskesmas PONED yang memenuhi standar (%)								
		Cakupan faskes yang menjalankan SISRUTE (%)								
		Persentase ketepatan Respontime pelayanan kegawat daruratan pra RS (%)								
		Compliance Rate (Kepatuhan kepada SOP) (%)								
		Status akreditasi LABKESDA (%)								

Kode	Urusan/Bidang Urusan Pemerintah Daerah dan Program/Kegiatan/Sub Kegiatan	Indikator Kinerja Program (Outcome) / Kegiatan (Output) / Sub Kegiatan (Sub Output)	Target Kinerja Capaian Program (RENSTRA Perangkat Daerah) Tahun 2023	Realisasi Target Kinerja Hasil Program dan Keluaran Kegiatan s/d Tahun 2021	target realisasi kinerja porgram dan kegiatan tahun 2022			Target program dan kegiatan (Renja Perangkat Daerah) tahun 2023	Perkiraan Realisasi Capaian Target renstra Perangkat Daerah s/d tahun berjalan						
					Target Kinerja dan Anggaran RKPD Kabupaten Tahun Berjalan (2022) Yang Dievaluasi	Realisasi Capaian Kinerja dan Anggaran RKPD Kabupaten Yang Dievaluasi	Tingkat Realisasi (%)		Perkiraan Realisasi Capaian Target Renstra Perangkat Daerah s/d Tahun berjalan	Tingkat Capaian Realisasi Target Renstra (%)					
1						4	5	6	7	8	9	10	11		
						Rp	Rp	Rp	Rp		Rp				
		Cakupan FKTP yang memenuhi standar (akreditasi puskesmas) (%)													
1	0 2	0 2	2	0 2	0 1	Pengelolaan Pelayanan Kesehatan Ibu Hamil	Persentase Pelayanan Kesehatan Pada Ibu hamil yang Mendapatkan Pelayanan Kesehatan Sesuai Standar (%)	433,984,030	18,050,000	14,000,000.00	11,200,000.00	80.00	209,310,000.00	29,250,000	6.74
						Persentase Pelayanan Komplikasi Maternal (%)			-					-	
						Persentase Penanganan Ibu Hamil Resiko Tinggi (%)			-					-	
						Cakupan Ibu Hamil KEK (%)			-					-	
						Cakupan Ibu Hamil KEK			-					-	

Kode	Urusan/Bidang Urusan Pemerintah Daerah dan Program/Kegiatan/Sub Kegiatan	Indikator Kinerja Program (Outcome) / Kegiatan (Output) / Sub Kegiatan (Sub Output)	Target Kinerja Capaian Program (RENSTRA Perangkat Daerah) Tahun 2023	Realisasi Target Kinerja Hasil Program dan Keluaran Kegiatan s/d Tahun 2021	target realisasi kinerja porgram dan kegiatan tahun 2022			Target program dan kegiatan (Renja Perangkat Daerah) tahun 2023	Perkiraan Realisasi Capaian Target renstra Perangkat Daerah s/d tahun berjalan						
					Target Kinerja dan Anggaran RKPD Kabupaten Tahun Berjalan (2022) Yang Dievaluasi	Realisasi Capaian Kinerja dan Anggaran RKPD Kabupaten Yang Dievaluasi	Tingkat Realisasi (%)		Perkiraan Realisasi Capaian Target Renstra Perangkat Daerah s/d Tahun berjalan	Tingkat Capaian Realisasi Target Renstra (%)					
1					2	3	4	5	6	7	8	9	10	11	
					Rp	Rp	Rp	Rp	Rp	Rp	Rp	Rp	Rp	Rp	
		Mendapatkan PMT (%)													
1	0 2	0 2	2	0 2	0 1	Pengelolaan Pelayanan Kesehatan Ibu Hamil	Persentase Pelayanan Kesehatan Ibu Hamil yang mendapat Pelayanan Kesehatan Sesuai Standar wilayah PKM Belinyu	20,500,000	11,065,000	56,090,000.00	22,800,000.00	40.65	106,970,000.00	33,865,000	165.20
1	0 2	0 2	2	0 2	0 1	Pengelolaan Pelayanan Kesehatan Ibu Hamil	Persentase Pelayanan Kesehatan Ibu Hamil yang mendapat Pelayanan Kesehatan Sesuai Standar wilayah PKM Petaling	22,340,000	20,485,000	12,460,000.00	11,840,000.00	95.02	71,235,000.00	32,325,000	144.70
1	0 2	0 2	2	0 2	0 1	Pengelolaan Pelayanan Kesehatan Ibu Hamil	Persentase Pelayanan Kesehatan Ibu Hamil yang mendapat Pelayanan	11,560,000	9,795,000	24,085,000.00	20,280,000.00	84.20	28,735,000.00	30,075,000	260.16

Kode	Urusan/Bidang Urusan Pemerintah Daerah dan Program/Kegiatan/Sub Kegiatan	Indikator Kinerja Program (Outcome) / Kegiatan (Output) / Sub Kegiatan (Sub Output)	Target Kinerja Capaian Program (RENSTRA Perangkat Daerah) Tahun 2023	Realisasi Target Kinerja Hasil Program dan Keluaran Kegiatan s/d Tahun 2021	target realisasi kinerja porgram dan kegiatan tahun 2022			Target program dan kegiatan (Renja Perangkat Daerah) tahun 2023	Perkiraan Realisasi Capaian Target renstra Perangkat Daerah s/d tahun berjalan						
					Target Kinerja dan Anggaran RKPD Kabupaten Tahun Berjalan (2022) Yang Dievaluasi	Realisasi Capaian Kinerja dan Anggaran RKPD Kabupaten Yang Dievaluasi	Tingkat Realisasi (%)		Perkiraan Realisasi Capaian Target Renstra Perangkat Daerah s/d Tahun berjalan	Tingkat Capaian Realisasi Target Renstra (%)					
1						4	5	6	7	8	9	10	11		
						Rp	Rp	Rp	Rp		Rp	Rp			
		Kesehatan Sesuai Standar wilayah PKM Baturusa													
1	0 2	0 2	2	0 2	0 1	Pengelolaan Pelayanan Kesehatan Ibu Hamil	Persentase Pelayanan Kesehatan Ibu Hamil yang mendapat Pelayanan Kesehatan Sesuai Standar wilayah PKM Sungailiat	13,690,000	10,570,000	30,240,000.00	28,420,000.00	93.98	25,555,000.00	38,990,000	284.81
1	0 2	0 2	2	0 2	0 1	Pengelolaan Pelayanan Kesehatan Ibu Hamil	Persentase Pelayanan Kesehatan Ibu Hamil yang mendapat Pelayanan Kesehatan Sesuai Standar wilayah PKM Gunung Muda	8,390,000	8,390,000	81,317,500.00	23,620,000.00	29.05	22,730,000.00	32,010,000	381.53

Kode	Urusan/Bidang Urusan Pemerintah Daerah dan Program/Kegiatan/Sub Kegiatan	Indikator Kinerja Program (Outcome) / Kegiatan (Output) / Sub Kegiatan (Sub Output)	Target Kinerja Capaian Program (RENSTRA Perangkat Daerah) Tahun 2023	Realisasi Target Kinerja Hasil Program dan Keluaran Kegiatan s/d Tahun 2021	target realisasi kinerja porgram dan kegiatan tahun 2022			Target program dan kegiatan (Renja Perangkat Daerah) tahun 2023	Perkiraan Realisasi Capaian Target renstra Perangkat Daerah s/d tahun berjalan						
					Target Kinerja dan Anggaran RKPD Kabupaten Tahun Berjalan (2022) Yang Dievaluasi	Realisasi Capaian Kinerja dan Anggaran RKPD Kabupaten Yang Dievaluasi	Tingkat Realisasi (%)		Perkiraan Realisasi Capaian Target Renstra Perangkat Daerah s/d Tahun berjalan	Tingkat Capaian Realisasi Target Renstra (%)					
1						4	5	6	7	8	9	10	11		
						Rp	Rp	Rp	Rp		Rp	Rp			
1	0 2	0 2	2 2	0 2	0 1	Pengelolaan Pelayanan Kesehatan Ibu Hamil	Persentase Pelayanan Kesehatan Ibu Hamil yang mendapat Pelayanan Kesehatan Sesuai Standar wilayah PKM Puding Besar	3,600,000	3,330,000	15,720,000.00	6,595,000.00	41.95	26,940,000.00	9,925,000	275.69
1	0 2	0 2	2 2	0 2	0 1	Pengelolaan Pelayanan Kesehatan Ibu Hamil	Persentase Pelayanan Kesehatan Ibu Hamil yang mendapat Pelayanan Kesehatan Sesuai Standar wilayah PKM Sinar Baru	4,450,000	4,430,000	1,980,000.00	1,825,000.00	92.17	8,550,000.00	6,255,000	140.56
1	0 2	0 2	2 2	0 2	0 1	Pengelolaan Pelayanan Kesehatan Ibu Hamil	Persentase Pelayanan Kesehatan Ibu Hamil yang mendapat Pelayanan Kesehatan Sesuai	15,230,000	10,540,000	23,640,000.00	23,010,000.00	97.34	41,315,000.00	33,550,000	220.29

Kode	Urusan/Bidang Urusan Pemerintah Daerah dan Program/Kegiatan/Sub Kegiatan	Indikator Kinerja Program (Outcome) / Kegiatan (Output) / Sub Kegiatan (Sub Output)	Target Kinerja Capaian Program (RENSTRA Perangkat Daerah) Tahun 2023	Realisasi Target Kinerja Hasil Program dan Keluaran Kegiatan s/d Tahun 2021	target realisasi kinerja porgram dan kegiatan tahun 2022			Target program dan kegiatan (Renja Perangkat Daerah) tahun 2023	Perkiraan Realisasi Capaian Target renstra Perangkat Daerah s/d tahun berjalan						
					Target Kinerja dan Anggaran RKPD Kabupaten Tahun Berjalan (2022) Yang Dievaluasi	Realisasi Capaian Kinerja dan Anggaran RKPD Kabupaten Yang Dievaluasi	Tingkat Realisasi (%)		Perkiraan Realisasi Capaian Target Renstra Perangkat Daerah s/d Tahun berjalan	Tingkat Capaian Realisasi Target Renstra (%)					
1						4	5	6	7	8	9	10	11		
						Rp	Rp	Rp	Rp		Rp	Rp			
		Standar wilayah PKM Kenanga													
1	0 2	0 2	2	0 2	0 1	Pengelolaan Pelayanan Kesehatan Ibu Hamil	Persentase Pelayanan Kesehatan Ibu Hamil yang mendapat Pelayanan Kesehatan Sesuai Standar wilayah PKM Penagan	13,570,000	8,020,000	30,450,000.00	29,405,000.00	96.57	71,930,000.00	37,425,000	275.79
1	0 2	0 2	2	0 2	0 1	Pengelolaan Pelayanan Kesehatan Ibu Hamil	Persentase Pelayanan Kesehatan Ibu Hamil yang mendapat Pelayanan Kesehatan Sesuai Standar wilayah PKM Pemali	18,260,000	14,900,000	13,460,000.00	6,880,000.00	51.11	34,070,000.00	21,780,000	119.28

Kode	Urusan/Bidang Urusan Pemerintah Daerah dan Program/Kegiatan/Sub Kegiatan	Indikator Kinerja Program (Outcome) / Kegiatan (Output) / Sub Kegiatan (Sub Output)	Target Kinerja Capaian Program (RENSTRA Perangkat Daerah) Tahun 2023	Realisasi Target Kinerja Hasil Program dan Keluaran Kegiatan s/d Tahun 2021	target realisasi kinerja porgram dan kegiatan tahun 2022			Target program dan kegiatan (Renja Perangkat Daerah) tahun 2023	Perkiraan Realisasi Capaian Target renstra Perangkat Daerah s/d tahun berjalan						
					Target Kinerja dan Anggaran RKPD Kabupaten Tahun Berjalan (2022) Yang Dievaluasi	Realisasi Capaian Kinerja dan Anggaran RKPD Kabupaten Yang Dievaluasi	Tingkat Realisasi (%)		Perkiraan Realisasi Capaian Target Renstra Perangkat Daerah s/d Tahun berjalan	Tingkat Capaian Realisasi Target Renstra (%)					
1						4	5	6	7	8	9	10	11		
						Rp	Rp	Rp	Rp		Rp	Rp			
1	0 2	0 2	2 2	0 2	0 1	Pengelolaan Pelayanan Kesehatan Ibu Hamil	Persentase Pelayanan Kesehatan Ibu Hamil yang mendapat Pelayanan Kesehatan Sesuai Standar wilayah PKM Bakam	15,450,000	15,425,000	46,385,000.00	38,070,000.00	82.07	37,740,000.00	53,495,000	346.25
1	0 2	0 2	2 2	0 2	0 1	Pengelolaan Pelayanan Kesehatan Ibu Hamil	Persentase Pelayanan Kesehatan Ibu Hamil yang mendapat Pelayanan Kesehatan Sesuai Standar wilayah PKM Riau Silip	22,070,000	21,845,000	115,030,000.00	92,920,000.00	80.78	49,845,000.00	114,765,000	520.00
1	0 2	0 2	2 2	0 2	0 2	Pengelolaan Pelayanan Kesehatan Ibu Bersalin	Persentase Ibu Bersalin di Faskes (%)	4,155,043,000	495,627,800	276,969,000.00	23,260,000.00	8.40	267,540,000.00	518,887,800	12.49
							Cakupan Ibu Bersalin dengan inisiasi		-		-			-	

Kode	Urusan/Bidang Urusan Pemerintah Daerah dan Program/Kegiatan/Sub Kegiatan	Indikator Kinerja Program (Outcome) / Kegiatan (Output) / Sub Kegiatan (Sub Output)	Target Kinerja Capaian Program (RENSTRA Perangkat Daerah) Tahun 2023	Realisasi Target Kinerja Hasil Program dan Keluaran Kegiatan s/d Tahun 2021	target realisasi kinerja porgram dan kegiatan tahun 2022			Target program dan kegiatan (Renja Perangkat Daerah) tahun 2023	Perkiraan Realisasi Capaian Target renstra Perangkat Daerah s/d tahun berjalan						
					Target Kinerja dan Anggaran RKPD Kabupaten Tahun Berjalan (2022) Yang Dievaluasi	Realisasi Capaian Kinerja dan Anggaran RKPD Kabupaten Yang Dievaluasi	Tingkat Realisasi (%)		Perkiraan Realisasi Capaian Target Renstra Perangkat Daerah s/d Tahun berjalan	Tingkat Capaian Realisasi Target Renstra (%)					
											6	7	8	9	10
1			2	3	4	5	6	7	8	9	10	11			
			Rp	Rp	Rp	Rp		Rp	Rp						
		menyusui dini (%)													
1	0 2	0 2	2	0 2	0 2	Pengelolaan Pelayanan Kesehatan Ibu Bersalin	Persentase Pelayanan Kesehatan Ibu Bersalin yang mendapat Pelayanan Kesehatan Sesuai Standar wilayah PKM Belinyu	10,400,000	6,040,000	3,720,000.00	3,720,000.00	100.00	15,030,000.00	9,760,000	93.85
1	0 2	0 2	2	0 2	0 2	Pengelolaan Pelayanan Kesehatan Ibu Bersalin	Persentase Pelayanan Kesehatan Ibu Bersalin yang mendapat Pelayanan Kesehatan Sesuai Standar wilayah PKM Petaling	2,440,000	2,360,000	4,320,000.00	4,000,000.00	92.59	6,060,000.00	6,360,000	260.66

Kode	Urusan/Bidang Urusan Pemerintah Daerah dan Program/Kegiatan/Sub Kegiatan	Indikator Kinerja Program (Outcome) / Kegiatan (Output) / Sub Kegiatan (Sub Output)	Target Kinerja Capaian Program (RENSTRA Perangkat Daerah) Tahun 2023	Realisasi Target Kinerja Hasil Program dan Keluaran Kegiatan s/d Tahun 2021	target realisasi kinerja porgram dan kegiatan tahun 2022			Target program dan kegiatan (Renja Perangkat Daerah) tahun 2023	Perkiraan Realisasi Capaian Target renstra Perangkat Daerah s/d tahun berjalan					
					Target Kinerja dan Anggaran RKPD Kabupaten Tahun Berjalan (2022) Yang Dievaluasi	Realisasi Capaian Kinerja dan Anggaran RKPD Kabupaten Yang Dievaluasi	Tingkat Realisasi (%)		Perkiraan Realisasi Capaian Target Renstra Perangkat Daerah s/d Tahun berjalan	Tingkat Capaian Realisasi Target Renstra (%)				
1						4	5	6	7	8	9	10	11	
						Rp	Rp	Rp	Rp		Rp	Rp		
1 0 2	0 2	2 2	0 2	0 2	Pengelolaan Pelayanan Kesehatan Ibu Bersalin	Persentase Pelayanan Kesehatan Ibu Bersalin yang mendapat Pelayanan Kesehatan Sesuai Standar wilayah PKM Baturusa	5,390,000	4,590,000	14,240,000.00	13,035,000.00	91.54	8,980,000.00	17,625,000	326.99
1 2	0 2	2 2	0 2	0 2	Pengelolaan Pelayanan Kesehatan Ibu Bersalin	Persentase Pelayanan Kesehatan Ibu Bersalin yang mendapat Pelayanan Kesehatan Sesuai Standar wilayah PKM Gunung Muda	1,420,000	1,420,000	7,800,000.00	2,765,000.00	35.45	7,585,000.00	4,185,000	294.72
1 2	0 2	2 2	0 2	0 2	Pengelolaan Pelayanan Kesehatan Ibu Bersalin	Persentase Pelayanan Kesehatan Ibu Bersalin yang mendapat Pelayanan Kesehatan Sesuai			14,565,000.00	6,105,000.00	41.92	17,700,000.00	6,105,000	#DIV/0!

Kode	Urusan/Bidang Urusan Pemerintah Daerah dan Program/Kegiatan/Sub Kegiatan	Indikator Kinerja Program (Outcome) / Kegiatan (Output) / Sub Kegiatan (Sub Output)	Target Kinerja Capaian Program (RENSTRA Perangkat Daerah) Tahun 2023	Realisasi Target Kinerja Hasil Program dan Keluaran Kegiatan s/d Tahun 2021	target realisasi kinerja porgram dan kegiatan tahun 2022			Target program dan kegiatan (Renja Perangkat Daerah) tahun 2023	Perkiraan Realisasi Capaian Target renstra Perangkat Daerah s/d tahun berjalan					
					Target Kinerja dan Anggaran RKPD Kabupaten Tahun Berjalan (2022) Yang Dievaluasi	Realisasi Capaian Kinerja dan Anggaran RKPD Kabupaten Yang Dievaluasi	Tingkat Realisasi (%)		Perkiraan Realisasi Capaian Target Renstra Perangkat Daerah s/d Tahun berjalan	Tingkat Capaian Realisasi Target Renstra (%)				
1					2	3	4	5	6	7	8	9	10	11
					Rp	Rp	Rp	Rp	Rp	Rp	Rp	Rp	Rp	
		Standar wilayah PKM Puding Besar												
		Pengelolaan Pelayanan Kesehatan Ibu Bersalin			17,320,000.00	2,840,000.00	16.40	40,820,000.00	2,840,000	#DIV/0!				
1	020202	Pengelolaan Pelayanan Kesehatan Ibu Bersalin	6,750,000	6,630,000	10,160,000.00	5,950,000.00	58.56	-	12,580,000	186.37				

Kode	Urusan/Bidang Urusan Pemerintah Daerah dan Program/Kegiatan/Sub Kegiatan	Indikator Kinerja Program (Outcome) / Kegiatan (Output) / Sub Kegiatan (Sub Output)	Target Kinerja Capaian Program (RENSTRA Perangkat Daerah) Tahun 2023	Realisasi Target Kinerja Hasil Program dan Keluaran Kegiatan s/d Tahun 2021	target realisasi kinerja porgram dan kegiatan tahun 2022			Target program dan kegiatan (Renja Perangkat Daerah) tahun 2023	Perkiraan Realisasi Capaian Target renstra Perangkat Daerah s/d tahun berjalan					
					Target Kinerja dan Anggaran RKPD Kabupaten Tahun Berjalan (2022) Yang Dievaluasi	Realisasi Capaian Kinerja dan Anggaran RKPD Kabupaten Yang Dievaluasi	Tingkat Realisasi (%)		Perkiraan Realisasi Capaian Target Renstra Perangkat Daerah s/d Tahun berjalan	Tingkat Capaian Realisasi Target Renstra (%)				
1						4	5	6	7	8	9	10	11	
						Rp	Rp	Rp	Rp		Rp	Rp		
1 0 2	0 2	2 2	0 2	0 2	Pengelolaan Pelayanan Kesehatan Ibu Bersalin	Persentase Pelayanan Kesehatan Ibu Bersalin yang mendapat Pelayanan Kesehatan Sesuai Standar wilayah PKM Penagan	3,660,000	340,000	4,880,000.00	4,620,000.00	94.67	6,860,000.00	4,960,000	135.52
1 2	0 2	2 2	0 2	0 2	Pengelolaan Pelayanan Kesehatan Ibu Bersalin	Persentase Pelayanan Kesehatan Ibu Bersalin yang mendapat Pelayanan Kesehatan Sesuai Standar wilayah PKM Pemali	1,705,000	800,000	11,085,000.00	7,340,000.00	66.22	4,430,000.00	8,140,000	477.42
1 2	0 2	2 2	0 2	0 2	Pengelolaan Pelayanan Kesehatan Ibu Bersalin	Persentase Pelayanan Kesehatan Ibu Bersalin yang mendapat Pelayanan Kesehatan Sesuai	1,320,000	1,100,000	21,184,780.00	9,610,000.00	45.36	7,690,000.00	10,710,000	811.36

Kode	Urusan/Bidang Urusan Pemerintah Daerah dan Program/Kegiatan/Sub Kegiatan	Indikator Kinerja Program (Outcome) / Kegiatan (Output) / Sub Kegiatan (Sub Output)	Target Kinerja Capaian Program (RENSTRA Perangkat Daerah) Tahun 2023	Realisasi Target Kinerja Hasil Program dan Keluaran Kegiatan s/d Tahun 2021	target realisasi kinerja porgram dan kegiatan tahun 2022			Target program dan kegiatan (Renja Perangkat Daerah) tahun 2023	Perkiraan Realisasi Capaian Target renstra Perangkat Daerah s/d tahun berjalan						
					Target Kinerja dan Anggaran RKPD Kabupaten Tahun Berjalan (2022) Yang Dievaluasi	Realisasi Capaian Kinerja dan Anggaran RKPD Kabupaten Yang Dievaluasi	Tingkat Realisasi (%)		Perkiraan Realisasi Capaian Target Renstra Perangkat Daerah s/d Tahun berjalan	Tingkat Capaian Realisasi Target Renstra (%)					
1						4	5	6	7	8	9	10	11		
						Rp	Rp	Rp	Rp		Rp	Rp			
		Standar wilayah PKM Riau Silip													
1	0 2	0 2	2	0 2	0 2	Pengelolaan Pelayanan Kesehatan Ibu Bersalin	Persentase Pelayanan Kesehatan Ibu Bersalin yang mendapat Pelayanan Kesehatan Sesuai Standar wilayah PKM Kenanga	3,120,000	2,410,000	6,075,000.00	5,800,000.00	95.47	8,820,000.00	8,210,000	263.14
1	0 2	0 2	2	0 2	0 2	Pengelolaan Pelayanan Kesehatan Ibu Bersalin	Persentase Pelayanan Kesehatan Ibu Bersalin yang mendapat Pelayanan Kesehatan Sesuai Standar wilayah PKM Sungailiat					-	11,330,000.00		

Kode	Urusan/Bidang Urusan Pemerintah Daerah dan Program/Kegiatan/Sub Kegiatan	Indikator Kinerja Program (Outcome) / Kegiatan (Output) / Sub Kegiatan (Sub Output)	Target Kinerja Capaian Program (RENSTRA Perangkat Daerah) Tahun 2023	Realisasi Target Kinerja Hasil Program dan Keluaran Kegiatan s/d Tahun 2021	target realisasi kinerja porgram dan kegiatan tahun 2022			Target program dan kegiatan (Renja Perangkat Daerah) tahun 2023	Perkiraan Realisasi Capaian Target renstra Perangkat Daerah s/d tahun berjalan						
					Target Kinerja dan Anggaran RKPD Kabupaten Tahun Berjalan (2022) Yang Dievaluasi	Realisasi Capaian Kinerja dan Anggaran RKPD Kabupaten Yang Dievaluasi	Tingkat Realisasi (%)		Perkiraan Realisasi Capaian Target Renstra Perangkat Daerah s/d Tahun berjalan	Tingkat Capaian Realisasi Target Renstra (%)					
1						2	3	4	5	6	7	8	9	10	11
								Rp	Rp	Rp	Rp		Rp	Rp	
1	0 2	0 2	2	0 2	0 3	Pengelolaan Pelayanan Kesehatan Bayi Baru Lahir	Persentase Pelayanan Kesehatan Bayi Baru Lahir yang Mendapatkan Pelayanan Kesehatan sesuai standar (%)	485,030,850	54,196,800		-	-	292,870,000.00	54,196,800	11.17
							Jumlah Bayi yang Mendapatkan Skrining Hipotiroid Kongenital (%)		-		-			-	
1	0 2	0 2	2	0 2	0 3	Pengelolaan Pelayanan Kesehatan Bayi Baru Lahir	Persentase Pelayanan Kesehatan Bayi Baru Lahir yang mendapat Pelayanan Kesehatan Sesuai Standar wilayah PKM Belinyu	2,750,000	1,220,000	2,750,000.00	2,525,000.00	91.82	-	3,745,000	136.18

Kode	Urusan/Bidang Urusan Pemerintah Daerah dan Program/Kegiatan/Sub Kegiatan	Indikator Kinerja Program (Outcome) / Kegiatan (Output) / Sub Kegiatan (Sub Output)	Target Kinerja Capaian Program (RENSTRA Perangkat Daerah) Tahun 2023	Realisasi Target Kinerja Hasil Program dan Keluaran Kegiatan s/d Tahun 2021	target realisasi kinerja porgram dan kegiatan tahun 2022			Target program dan kegiatan (Renja Perangkat Daerah) tahun 2023	Perkiraan Realisasi Capaian Target renstra Perangkat Daerah s/d tahun berjalan						
					Target Kinerja dan Anggaran RKPD Kabupaten Tahun Berjalan (2022) Yang Dievaluasi	Realisasi Capaian Kinerja dan Anggaran RKPD Kabupaten Yang Dievaluasi	Tingkat Realisasi (%)		Perkiraan Realisasi Capaian Target Renstra Perangkat Daerah s/d Tahun berjalan	Tingkat Capaian Realisasi Target Renstra (%)					
1						2	3	4	5	6	7	8	9	10	11
								Rp	Rp	Rp	Rp		Rp	Rp	
1	0 2	0 2	2	0 2	0 3	Pengelolaan Pelayanan Kesehatan Bayi Baru Lahir	Persentase Pelayanan Kesehatan Bayi Baru Lahir yang mendapat Pelayanan Kesehatan Sesuai Standar wilayah PKM Petaling	1,640,000	1,220,000	14,220,000.00	1,920,000.00	13.50	15,820,000.00	3,140,000	191.46
1	0 2	0 2	2	0 2	0 3	Pengelolaan Pelayanan Kesehatan Bayi Baru Lahir	Persentase Pelayanan Kesehatan Bayi Baru Lahir yang mendapat Pelayanan Kesehatan Sesuai Standar wilayah PKM Baturusa	14,950,000		14,950,000.00	4,920,000.00	32.91	28,860,000.00	4,920,000	32.91
1	0 2	0 2	2	0 2	0 3	Pengelolaan Pelayanan Kesehatan Bayi Baru Lahir	Persentase Pelayanan Kesehatan Bayi Baru Lahir yang mendapat	17,156,000		17,156,000.00	334,000.00	1.95	-	334,000	1.95

Kode	Urusan/Bidang Urusan Pemerintah Daerah dan Program/Kegiatan/Sub Kegiatan	Indikator Kinerja Program (Outcome) / Kegiatan (Output) / Sub Kegiatan (Sub Output)	Target Kinerja Capaian Program (RENSTRA Perangkat Daerah) Tahun 2023	Realisasi Target Kinerja Hasil Program dan Keluaran Kegiatan s/d Tahun 2021	target realisasi kinerja porgram dan kegiatan tahun 2022			Target program dan kegiatan (Renja Perangkat Daerah) tahun 2023	Perkiraan Realisasi Capaian Target renstra Perangkat Daerah s/d tahun berjalan						
					Target Kinerja dan Anggaran RKPD Kabupaten Tahun Berjalan (2022) Yang Dievaluasi	Realisasi Capaian Kinerja dan Anggaran RKPD Kabupaten Yang Dievaluasi	Tingkat Realisasi (%)		Perkiraan Realisasi Capaian Target Renstra Perangkat Daerah s/d Tahun berjalan	Tingkat Capaian Realisasi Target Renstra (%)					
1						4	5	6	7	8	9	10	11		
						Rp	Rp	Rp	Rp		Rp	Rp			
		Pelayanan Kesehatan Sesuai Standar wilayah PKM Sungailiat													
1	0 2	0 2	2	0 2	0 3	Pengelolaan Pelayanan Kesehatan Bayi Baru Lahir	Persentase Pelayanan Kesehatan Bayi Baru Lahir yang mendapat Pelayanan Kesehatan Sesuai Standar wilayah PKM Gunung Muda	5,996,400		5,996,400.00	160,000.00	2.67	-	160,000	2.67
1	0 2	0 2	2	0 2	0 3	Pengelolaan Pelayanan Kesehatan Bayi Baru Lahir	Persentase Pelayanan Kesehatan Bayi Baru Lahir yang mendapat Pelayanan Kesehatan Sesuai Standar wilayah PKM Puding Besar	1,815,000	1,815,000	11,040,000.00	2,250,000.00	20.38	9,720,000.00	4,065,000	223.97

Kode	Urusan/Bidang Urusan Pemerintah Daerah dan Program/Kegiatan/Sub Kegiatan	Indikator Kinerja Program (Outcome) / Kegiatan (Output) / Sub Kegiatan (Sub Output)	Target Kinerja Capaian Program (RENSTRA Perangkat Daerah) Tahun 2023	Realisasi Target Kinerja Hasil Program dan Keluaran Kegiatan s/d Tahun 2021	target realisasi kinerja porgram dan kegiatan tahun 2022			Target program dan kegiatan (Renja Perangkat Daerah) tahun 2023	Perkiraan Realisasi Capaian Target renstra Perangkat Daerah s/d tahun berjalan						
					Target Kinerja dan Anggaran RKPD Kabupaten Tahun Berjalan (2022) Yang Dievaluasi	Realisasi Capaian Kinerja dan Anggaran RKPD Kabupaten Yang Dievaluasi	Tingkat Realisasi (%)		Perkiraan Realisasi Capaian Target Renstra Perangkat Daerah s/d Tahun berjalan	Tingkat Capaian Realisasi Target Renstra (%)					
1						2	3	4	5	6	7	8	9	10	11
								Rp	Rp	Rp	Rp		Rp	Rp	
1	0 2	0 2	2	0 2	0 3	Pengelolaan Pelayanan Kesehatan Bayi Baru Lahir	Persentase Pelayanan Kesehatan Bayi Baru Lahir yang mendapat Pelayanan Kesehatan Sesuai Standar wilayah PKM Sinar Baru			1,020,000.00	280,000.00	27.45	-	280,000	0.00
1	0 2	0 2	2	0 2	0 3	Pengelolaan Pelayanan Kesehatan Bayi Baru Lahir	Persentase Pelayanan Kesehatan Bayi Baru Lahir yang mendapat Pelayanan Kesehatan Sesuai Standar wilayah PKM Kenanga	4,945,000	2,035,000	8,515,000.00	2,395,000.00	28.13	-	4,430,000	89.59
1	0 2	0 2	2	0 2	0 3	Pengelolaan Pelayanan Kesehatan Bayi Baru Lahir	Persentase Pelayanan Kesehatan Bayi Baru Lahir yang mendapat			3,470,000.00	1,980,000.00	57.06	9,740,000.00	1,980,000	0.00

Kode	Urusan/Bidang Urusan Pemerintah Daerah dan Program/Kegiatan/Sub Kegiatan	Indikator Kinerja Program (Outcome) / Kegiatan (Output) / Sub Kegiatan (Sub Output)	Target Kinerja Capaian Program (RENSTRA Perangkat Daerah) Tahun 2023	Realisasi Target Kinerja Hasil Program dan Keluaran Kegiatan s/d Tahun 2021	target realisasi kinerja porgram dan kegiatan tahun 2022			Target program dan kegiatan (Renja Perangkat Daerah) tahun 2023	Perkiraan Realisasi Capaian Target renstra Perangkat Daerah s/d tahun berjalan						
					Target Kinerja dan Anggaran RKPD Kabupaten Tahun Berjalan (2022) Yang Dievaluasi	Realisasi Capaian Kinerja dan Anggaran RKPD Kabupaten Yang Dievaluasi	Tingkat Realisasi (%)		Perkiraan Realisasi Capaian Target Renstra Perangkat Daerah s/d Tahun berjalan	Tingkat Capaian Realisasi Target Renstra (%)					
1						4	5	6	7	8	9	10	11		
						Rp	Rp	Rp	Rp		Rp	Rp			
		Pelayanan Kesehatan Sesuai Standar wilayah PKM Penagan													
1	0 2	0 2	2	0 2	0 3	Pengelolaan Pelayanan Kesehatan Bayi Baru Lahir	Persentase Pelayanan Kesehatan Bayi Baru Lahir yang mendapat Pelayanan Kesehatan Sesuai Standar wilayah PKM Pemali	2,260,000	1,980,000	15,100,000.00	5,730,000.00	37.95	28,890,000.00	7,710,000	341.15
1	0 2	0 2	2	0 2	0 3	Pengelolaan Pelayanan Kesehatan Bayi Baru Lahir	Persentase Pelayanan Kesehatan Bayi Baru Lahir yang mendapat Pelayanan Kesehatan Sesuai Standar wilayah PKM Bakam	1,040,000	1,040,000	25,930,000.00	2,840,000.00	10.95	-	3,880,000	373.08

Kode	Urusan/Bidang Urusan Pemerintah Daerah dan Program/Kegiatan/Sub Kegiatan	Indikator Kinerja Program (Outcome) / Kegiatan (Output) / Sub Kegiatan (Sub Output)	Target Kinerja Capaian Program (RENSTRA Perangkat Daerah) Tahun 2023	Realisasi Target Kinerja Hasil Program dan Keluaran Kegiatan s/d Tahun 2021	target realisasi kinerja porgram dan kegiatan tahun 2022			Target program dan kegiatan (Renja Perangkat Daerah) tahun 2023	Perkiraan Realisasi Capaian Target renstra Perangkat Daerah s/d tahun berjalan						
					Target Kinerja dan Anggaran RKPD Kabupaten Tahun Berjalan (2022) Yang Dievaluasi	Realisasi Capaian Kinerja dan Anggaran RKPD Kabupaten Yang Dievaluasi	Tingkat Realisasi (%)		Perkiraan Realisasi Capaian Target Renstra Perangkat Daerah s/d Tahun berjalan	Tingkat Capaian Realisasi Target Renstra (%)					
1						4	5	6	7	8	9	10	11		
						Rp	Rp	Rp	Rp		Rp	Rp			
1	0 2	0 2	2	0 2	0 3	Pengelolaan Pelayanan Kesehatan Bayi Baru Lahir	Persentase Pelayanan Kesehatan Bayi Baru Lahir yang mendapat Pelayanan Kesehatan Sesuai Standar wilayah PKM Riau Silip	4,270,000	1,085,000	6,440,000.00	1,515,000.00	23.52	-	2,600,000	60.89
1	0 2	0 2	2	0 2	0 4	Pengelolaan Pelayanan Kesehatan Balita	Persentase balita yang ditimbang setiap bulan (%)	2,439,883,750	510,736,000	332,878,000.00	331,619,600.00	99.62	240,450,000.00	842,355,600	34.52
							Cakupan balita yang naik berat badannya (%)		-		-			-	
							Cakupan balita gizi buruk yang mendapatkan perawatan (%)		-		-			-	
							Cakupan balita kurus mendapatkan PMT (%)		-		-			-	

Kode	Urusan/Bidang Urusan Pemerintah Daerah dan Program/Kegiatan n/Sub Kegiatan	Indikator Kinerja Program (Outcome) / Kegiatan (Output) / Sub Kegiatan (Sub Output)	Target Kinerja Capaian Program (RENSTRA Perangkat Daerah) Tahun 2023	Realisasi Target Kinerja Hasil Program dan Keluaran Kegiatan s/d Tahun 2021	target realisasi kinerja porgram dan kegiatan tahun 2022			Target program dan kegiatan (Renja Perangkat Daerah) tahun 2023	Perkiraan Realisasi Capaian Target renstra Perangkat Daerah s/d tahun berjalan						
					Target Kinerja dan Anggaran RKPD Kabupaten Tahun Berjalan (2022) Yang Dievaluasi	Realisasi Capaian Kinerja dan Anggaran RKPD Kabupaten Yang Dievaluasi	Tingkat Realisasi (%)		Perkiraan Realisasi Capaian Target Renstra Perangkat Daerah s/d Tahun berjalan	Tingk at Capai an Realis asi Target Renst ra (%)					
1						2	3	4	5	6	7	8	9	10	11
								Rp	Rp	Rp	Rp		Rp	Rp	
1	0 2	0 2	2	0 2	0 4	Pengelolaan Pelayanan Kesehatan Balita	Persentase Pelayanan Kesehatan Balita yang mendapat Pelayanan Kesehatan Sesuai Standar wilayah PKM Belinyu	20,400,000	17,255,000	29,660,000.00	21,835,000.00	73.62	17,430,000.00	39,090,000	191.62
1	0 2	0 2	2	0 2	0 4	Pengelolaan Pelayanan Kesehatan Balita	Persentase Pelayanan Kesehatan Balita yang mendapat Pelayanan Kesehatan Sesuai Standar wilayah PKM Petaling	14,240,000	6,930,000	35,375,000.00	35,320,000.00	99.84	23,670,000.00	42,250,000	296.70
1	0 2	0 2	2	0 2	0 4	Pengelolaan Pelayanan Kesehatan Balita	Persentase Pelayanan Kesehatan Balita yang mendapat Pelayanan Kesehatan Sesuai	23,320,000	22,550,000	27,585,000.00	27,200,000.00	98.60	58,120,000.00	49,750,000	213.34

Kode	Urusan/Bidang Urusan Pemerintah Daerah dan Program/Kegiatan/Sub Kegiatan	Indikator Kinerja Program (Outcome) / Kegiatan (Output) / Sub Kegiatan (Sub Output)	Target Kinerja Capaian Program (RENSTRA Perangkat Daerah) Tahun 2023	Realisasi Target Kinerja Hasil Program dan Keluaran Kegiatan s/d Tahun 2021	target realisasi kinerja porgram dan kegiatan tahun 2022			Target program dan kegiatan (Renja Perangkat Daerah) tahun 2023	Perkiraan Realisasi Capaian Target renstra Perangkat Daerah s/d tahun berjalan						
					Target Kinerja dan Anggaran RKPD Kabupaten Tahun Berjalan (2022) Yang Dievaluasi	Realisasi Capaian Kinerja dan Anggaran RKPD Kabupaten Yang Dievaluasi	Tingkat Realisasi (%)		Perkiraan Realisasi Capaian Target Renstra Perangkat Daerah s/d Tahun berjalan	Tingkat Capaian Realisasi Target Renstra (%)					
1						2	3	4	5	6	7	8	9	10	11
								Rp	Rp	Rp	Rp		Rp	Rp	
						Standar wilayah PKM Baturusa									
1	0 2	0 2	2	0 2	0 4	Pengelolaan Pelayanan Kesehatan Balita	Persentase Pelayanan Kesehatan Balita yang mendapat Pelayanan Kesehatan Sesuai Standar wilayah PKM Sungailiat	7,250,000	5,510,000	19,030,000.00	19,030,000.00	100.00	2,090,000.00	24,540,000	338.48
1	0 2	0 2	2	0 2	0 4	Pengelolaan Pelayanan Kesehatan Balita	Persentase Pelayanan Kesehatan Balita yang mendapat Pelayanan Kesehatan Sesuai Standar wilayah PKM Gunung Muda	9,935,000	9,340,000	12,020,000.00	8,950,000.00	74.46	3,990,000.00	18,290,000	184.10

Kode	Urusan/Bidang Urusan Pemerintah Daerah dan Program/Kegiatan/Sub Kegiatan	Indikator Kinerja Program (Outcome) / Kegiatan (Output) / Sub Kegiatan (Sub Output)	Target Kinerja Capaian Program (RENSTRA Perangkat Daerah) Tahun 2023	Realisasi Target Kinerja Hasil Program dan Keluaran Kegiatan s/d Tahun 2021	target realisasi kinerja porgram dan kegiatan tahun 2022			Target program dan kegiatan (Renja Perangkat Daerah) tahun 2023	Perkiraan Realisasi Capaian Target renstra Perangkat Daerah s/d tahun berjalan				
					Target Kinerja dan Anggaran RKPD Kabupaten Tahun Berjalan (2022) Yang Dievaluasi	Realisasi Capaian Kinerja dan Anggaran RKPD Kabupaten Yang Dievaluasi	Tingkat Realisasi (%)		Perkiraan Realisasi Capaian Target Renstra Perangkat Daerah s/d Tahun berjalan	Tingkat Capaian Realisasi Target Renstra (%)			
1						4	5	6	7	8	9	10	11
						Rp	Rp	Rp	Rp		Rp	Rp	
1 0 2 2 2 0 0	Pengelolaan Pelayanan Kesehatan Balita	Persentase Pelayanan Kesehatan Balita yang mendapat Pelayanan Kesehatan Sesuai Standar wilayah PKM Puding Besar	3,885,000	3,875,000	22,270,000.00	12,650,000.00	56.80	20,850,000.00	16,525,000	425.35			
1 0 2 2 2 0 0	Pengelolaan Pelayanan Kesehatan Balita	Persentase Pelayanan Kesehatan Balita yang mendapat Pelayanan Kesehatan Sesuai Standar wilayah PKM Sinar Baru	3,850,000	3,110,000	9,200,000.00	7,355,000.00	79.95	10,020,000.00	10,465,000	271.82			
1 0 2 2 2 0 0	Pengelolaan Pelayanan Kesehatan Balita	Persentase Pelayanan Kesehatan Balita yang mendapat Pelayanan Kesehatan Sesuai	15,485,000	14,040,000	45,470,000.00	38,705,000.00	85.12	95,840,000.00	52,745,000	340.62			

Kode	Urusan/Bidang Urusan Pemerintah Daerah dan Program/Kegiatan/Sub Kegiatan	Indikator Kinerja Program (Outcome) / Kegiatan (Output) / Sub Kegiatan (Sub Output)	Target Kinerja Capaian Program (RENSTRA Perangkat Daerah) Tahun 2023	Realisasi Target Kinerja Hasil Program dan Keluaran Kegiatan s/d Tahun 2021	target realisasi kinerja porgram dan kegiatan tahun 2022			Target program dan kegiatan (Renja Perangkat Daerah) tahun 2023	Perkiraan Realisasi Capaian Target renstra Perangkat Daerah s/d tahun berjalan						
					Target Kinerja dan Anggaran RKPD Kabupaten Tahun Berjalan (2022) Yang Dievaluasi	Realisasi Capaian Kinerja dan Anggaran RKPD Kabupaten Yang Dievaluasi	Tingkat Realisasi (%)		Perkiraan Realisasi Capaian Target Renstra Perangkat Daerah s/d Tahun berjalan	Tingkat Capaian Realisasi Target Renstra (%)					
1						4	5	6	7	8	9	10	11		
						Rp	Rp	Rp	Rp		Rp	Rp			
		Standar wilayah PKM Kenanga													
1	0 2	0 2	2	0 2	0 4	Pengelolaan Pelayanan Kesehatan Balita	Persentase Pelayanan Kesehatan Balita yang mendapat Pelayanan Kesehatan Sesuai Standar wilayah PKM Penagan	12,030,000	12,030,000	13,685,000.00	12,205,000.00	89.19	22,890,000.00	24,235,000	201.45
1	0 2	0 2	2	0 2	0 4	Pengelolaan Pelayanan Kesehatan Balita	Persentase Pelayanan Kesehatan Balita yang mendapat Pelayanan Kesehatan Sesuai Standar wilayah PKM Pemali	8,740,000	8,185,000	46,310,000.00	39,665,000.00	85.65	54,860,000.00	47,850,000	547.48

Kode	Urusan/Bidang Urusan Pemerintah Daerah dan Program/Kegiatan/Sub Kegiatan	Indikator Kinerja Program (Outcome) / Kegiatan (Output) / Sub Kegiatan (Sub Output)	Target Kinerja Capaian Program (RENSTRA Perangkat Daerah) Tahun 2023	Realisasi Target Kinerja Hasil Program dan Keluaran Kegiatan s/d Tahun 2021	target realisasi kinerja porgram dan kegiatan tahun 2022			Target program dan kegiatan (Renja Perangkat Daerah) tahun 2023	Perkiraan Realisasi Capaian Target renstra Perangkat Daerah s/d tahun berjalan				
					Target Kinerja dan Anggaran RKPD Kabupaten Tahun Berjalan (2022) Yang Dievaluasi	Realisasi Capaian Kinerja dan Anggaran RKPD Kabupaten Yang Dievaluasi	Tingkat Realisasi (%)		Perkiraan Realisasi Capaian Target Renstra Perangkat Daerah s/d Tahun berjalan	Tingkat Capaian Realisasi Target Renstra (%)			
1						4	5	6	7	8	9	10	11
						Rp	Rp	Rp	Rp		Rp	Rp	
1 0 2 2 0 2 0 4	Pengelolaan Pelayanan Kesehatan Balita	Persentase Pelayanan Kesehatan Balita yang mendapat Pelayanan Kesehatan Sesuai Standar wilayah PKM Bakam	24,295,000	18,140,000	39,115,000.00	34,145,000.00	87.29	14,495,000.00	52,285,000	215.21			
1 0 2 2 2 0 2 4	Pengelolaan Pelayanan Kesehatan Balita	Persentase Pelayanan Kesehatan Balita yang mendapat Pelayanan Kesehatan Sesuai Standar wilayah PKM Riau Silip	12,555,000	10,430,000	11,575,000.00	10,945,000.00	94.56	15,240,000.00	21,375,000	170.25			
1 0 2 2 2 0 2 5	Pengelolaan Pelayanan Kesehatan pada Usia Pendidikan Dasar	Persentase Anak yang Sangat Kurus Disekolah (%)	157,158,800	10,525,700		-		234,850,000.00	10,525,700	6.70			
		Jumlah anak SD yang mendapatkan		-		-			-				

Kode	Urusan/Bidang Urusan Pemerintah Daerah dan Program/Kegiatan/Sub Kegiatan	Indikator Kinerja Program (Outcome) / Kegiatan (Output) / Sub Kegiatan (Sub Output)	Target Kinerja Capaian Program (RENSTRA Perangkat Daerah) Tahun 2023	Realisasi Target Kinerja Hasil Program dan Keluaran Kegiatan s/d Tahun 2021	target realisasi kinerja porgram dan kegiatan tahun 2022			Target program dan kegiatan (Renja Perangkat Daerah) tahun 2023	Perkiraan Realisasi Capaian Target renstra Perangkat Daerah s/d tahun berjalan						
					Target Kinerja dan Anggaran RKPD Kabupaten Tahun Berjalan (2022) Yang Dievaluasi	Realisasi Capaian Kinerja dan Anggaran RKPD Kabupaten Yang Dievaluasi	Tingkat Realisasi (%)		Perkiraan Realisasi Capaian Target Renstra Perangkat Daerah s/d Tahun berjalan	Tingkat Capaian Realisasi Target Renstra (%)					
1						4	5	6	7	8	9	10	11		
						Rp	Rp	Rp	Rp		Rp	Rp			
		pelayanan kesehatan gimul (orang)													
1	0 2	0 2	2	0 2	0 5	Pengelolaan Pelayanan Kesehatan Pada Usia Pendidikan dasar	Persentase Pelayanan Kesehatan Pada Usia Pendidikan dasar yang mendapat Pelayanan Kesehatan Sesuai Standar wilayah PKM Belinyu	10,450,000	1,925,000	9,760,000.00	3,720,000.00	38.11	34,335,000.00	5,645,000	54.02
1	0 2	0 2	2	0 2	0 5	Pengelolaan Pelayanan Kesehatan Pada Usia Pendidikan dasar	Persentase Pelayanan Kesehatan Pada Usia Pendidikan dasar yang mendapat Pelayanan Kesehatan Sesuai Standar wilayah PKM Petaling	16,800,000	9,500,000	16,365,000.00	14,820,000.00	90.56	28,525,000.00	24,320,000	144.76

Kode	Urusan/Bidang Urusan Pemerintah Daerah dan Program/Kegiatan/Sub Kegiatan	Indikator Kinerja Program (Outcome) / Kegiatan (Output) / Sub Kegiatan (Sub Output)	Target Kinerja Capaian Program (RENSTRA Perangkat Daerah) Tahun 2023	Realisasi Target Kinerja Hasil Program dan Keluaran Kegiatan s/d Tahun 2021	target realisasi kinerja porgram dan kegiatan tahun 2022			Target program dan kegiatan (Renja Perangkat Daerah) tahun 2023	Perkiraan Realisasi Capaian Target renstra Perangkat Daerah s/d tahun berjalan						
					Target Kinerja dan Anggaran RKPD Kabupaten Tahun Berjalan (2022) Yang Dievaluasi	Realisasi Capaian Kinerja dan Anggaran RKPD Kabupaten Yang Dievaluasi	Tingkat Realisasi (%)		Perkiraan Realisasi Capaian Target Renstra Perangkat Daerah s/d Tahun berjaalan	Tingkat Capaian Realisasi Target Renstra (%)					
1						4	5	6	7	8	9	10	11		
						Rp	Rp	Rp	Rp		Rp	Rp			
1	0 2	0 2	2	0 2	0 5	Pengelolaan Pelayanan Kesehatan Pada Usia Pendidikan dasar	Persentase Pelayanan Kesehatan Pada Usia Pendidikan dasar yang mendapat Pelayanan Kesehatan Sesuai Standar wilayah PKM Baturusa	17,870,000	8,765,000	25,945,000.00	24,500,000.00	94.43	41,925,000.00	33,265,000	186.15
1	0 2	0 2	2	0 2	0 5	Pengelolaan Pelayanan Kesehatan Pada Usia Pendidikan dasar	Persentase Pelayanan Kesehatan Pada Usia Pendidikan dasar yang mendapat Pelayanan Kesehatan Sesuai Standar wilayah PKM Sungailiat	16,410,000	5,220,000	6,915,000.00	5,575,000.00	80.62	8,550,000.00	10,795,000	65.78

Kode	Urusan/Bidang Urusan Pemerintah Daerah dan Program/Kegiatan/Sub Kegiatan	Indikator Kinerja Program (Outcome) / Kegiatan (Output) / Sub Kegiatan (Sub Output)	Target Kinerja Capaian Program (RENSTRA Perangkat Daerah) Tahun 2023	Realisasi Target Kinerja Hasil Program dan Keluaran Kegiatan s/d Tahun 2021	target realisasi kinerja porgram dan kegiatan tahun 2022			Target program dan kegiatan (Renja Perangkat Daerah) tahun 2023	Perkiraan Realisasi Capaian Target renstra Perangkat Daerah s/d tahun berjalan						
					Target Kinerja dan Anggaran RKPD Kabupaten Tahun Berjalan (2022) Yang Dievaluasi	Realisasi Capaian Kinerja dan Anggaran RKPD Kabupaten Yang Dievaluasi	Tingkat Realisasi (%)		Perkiraan Realisasi Capaian Target Renstra Perangkat Daerah s/d Tahun berjalan	Tingkat Capaian Realisasi Target Renstra (%)					
1						4	5	6	7	8	9	10	11		
						Rp	Rp	Rp	Rp		Rp	Rp			
1	0 2	0 2	2	0 2	0 5	Pengelolaan Pelayanan Kesehatan Pada Usia Pendidikan dasar	Persentase Pelayanan Kesehatan Pada Usia Pendidikan dasar yang mendapat Pelayanan Kesehatan Sesuai Standar wilayah PKM Gunung Muda	685,000	-	3,220,000.00	2,825,000.00	87.73	4,850,000.00	2,825,000	412.41
1	0 2	0 2	2	0 2	0 5	Pengelolaan Pelayanan Kesehatan Pada Usia Pendidikan dasar	Persentase Pelayanan Kesehatan Pada Usia Pendidikan dasar yang mendapat Pelayanan Kesehatan Sesuai Standar wilayah PKM Puding Besar	9,235,000	8,090,000	12,650,000.00	12,605,000.00	99.64	14,015,000.00	20,695,000	224.09

Kode	Urusan/Bidang Urusan Pemerintah Daerah dan Program/Kegiatan/Sub Kegiatan	Indikator Kinerja Program (Outcome) / Kegiatan (Output) / Sub Kegiatan (Sub Output)	Target Kinerja Capaian Program (RENSTRA Perangkat Daerah) Tahun 2023	Realisasi Target Kinerja Hasil Program dan Keluaran Kegiatan s/d Tahun 2021	target realisasi kinerja porgram dan kegiatan tahun 2022			Target program dan kegiatan (Renja Perangkat Daerah) tahun 2023	Perkiraan Realisasi Capaian Target renstra Perangkat Daerah s/d tahun berjalan						
					Target Kinerja dan Anggaran RKPD Kabupaten Tahun Berjalan (2022) Yang Dievaluasi	Realisasi Capaian Kinerja dan Anggaran RKPD Kabupaten Yang Dievaluasi	Tingkat Realisasi (%)		Perkiraan Realisasi Capaian Target Renstra Perangkat Daerah s/d Tahun berjalan	Tingkat Capaian Realisasi Target Renstra (%)					
1						4	5	6	7	8	9	10	11		
						Rp	Rp	Rp	Rp		Rp	Rp			
1	0 2	0 2	2	0 2	0 5	Pengelolaan Pelayanan Kesehatan Pada Usia Pendidikan dasar	Persentase Pelayanan Kesehatan Pada Usia Pendidikan dasar yang mendapat Pelayanan Kesehatan Sesuai Standar wilayah PKM Sinar Baru	1,410,000	1,145,000	7,240,000.00	5,260,000.00	72.65	5,200,000.00	6,405,000	454.26
1	0 2	0 2	2	0 2	0 5	Pengelolaan Pelayanan Kesehatan Pada Usia Pendidikan dasar	Persentase Pelayanan Kesehatan Pada Usia Pendidikan dasar yang mendapat Pelayanan Kesehatan Sesuai Standar wilayah PKM Kenanga	7,570,000	3,235,000	18,757,890.00	15,235,000.00	81.22	28,920,000.00	18,470,000	243.99

Kode	Urusan/Bidang Urusan Pemerintah Daerah dan Program/Kegiatan/Sub Kegiatan	Indikator Kinerja Program (Outcome) / Kegiatan (Output) / Sub Kegiatan (Sub Output)	Target Kinerja Capaian Program (RENSTRA Perangkat Daerah) Tahun 2023	Realisasi Target Kinerja Hasil Program dan Keluaran Kegiatan s/d Tahun 2021	target realisasi kinerja porgram dan kegiatan tahun 2022			Target program dan kegiatan (Renja Perangkat Daerah) tahun 2023	Perkiraan Realisasi Capaian Target renstra Perangkat Daerah s/d tahun berjalan						
					Target Kinerja dan Anggaran RKPD Kabupaten Tahun Berjalan (2022) Yang Dievaluasi	Realisasi Capaian Kinerja dan Anggaran RKPD Kabupaten Yang Dievaluasi	Tingkat Realisasi (%)		Perkiraan Realisasi Capaian Target Renstra Perangkat Daerah s/d Tahun berjaalan	Tingkat Capaian Realisasi Target Renstra (%)					
1						4	5	6	7	8	9	10	11		
						Rp	Rp	Rp	Rp		Rp	Rp			
1	0 2	0 2	2	0 2	0 5	Pengelolaan Pelayanan Kesehatan Pada Usia Pendidikan dasar	Persentase Pelayanan Kesehatan Pada Usia Pendidikan dasar yang mendapat Pelayanan Kesehatan Sesuai Standar wilayah PKM Penagan	7,345,000	6,565,000	14,700,000.00	13,540,000.00	92.11	36,915,000.00	20,105,000	273.72
1	0 2	0 2	2	0 2	0 5	Pengelolaan Pelayanan Kesehatan Pada Usia Pendidikan dasar	Persentase Pelayanan Kesehatan Pada Usia Pendidikan dasar yang mendapat Pelayanan Kesehatan Sesuai Standar wilayah PKM Pemali	400,000	-	14,810,000.00	13,465,000.00	90.92	10,880,000.00	13,465,000	3366.25

Kode	Urusan/Bidang Urusan Pemerintah Daerah dan Program/Kegiatan/Sub Kegiatan	Indikator Kinerja Program (Outcome) / Kegiatan (Output) / Sub Kegiatan (Sub Output)	Target Kinerja Capaian Program (RENSTRA Perangkat Daerah) Tahun 2023	Realisasi Target Kinerja Hasil Program dan Keluaran Kegiatan s/d Tahun 2021	target realisasi kinerja porgram dan kegiatan tahun 2022			Target program dan kegiatan (Renja Perangkat Daerah) tahun 2023	Perkiraan Realisasi Capaian Target renstra Perangkat Daerah s/d tahun berjalan						
					Target Kinerja dan Anggaran RKPD Kabupaten Tahun Berjalan (2022) Yang Dievaluasi	Realisasi Capaian Kinerja dan Anggaran RKPD Kabupaten Yang Dievaluasi	Tingkat Realisasi (%)		Perkiraan Realisasi Capaian Target Renstra Perangkat Daerah s/d Tahun berjalan	Tingkat Capaian Realisasi Target Renstra (%)					
1						4	5	6	7	8	9	10	11		
						Rp	Rp	Rp	Rp		Rp	Rp			
1	0 2	0 2	2	0 2	0 5	Pengelolaan Pelayanan Kesehatan Pada Usia Pendidikan dasar	Persentase Pelayanan Kesehatan Pada Usia Pendidikan dasar yang mendapat Pelayanan Kesehatan Sesuai Standar wilayah PKM Riau Silip	17,780,000	6,595,000	31,765,000.00	26,110,000.00	82.20	43,595,000.00	32,705,000	183.94
1	0 2	0 2	2	0 2	0 5	Pengelolaan Pelayanan Kesehatan Pada Usia Pendidikan dasar	Persentase Pelayanan Kesehatan Pada Usia Pendidikan dasar yang mendapat Pelayanan Kesehatan Sesuai Standar wilayah PKM Bakam	13,409,650	12,045,000	27,660,000.00	14,210,000.00	51.37	15,965,000.00	26,255,000	195.79

Kode	Urusan/Bidang Urusan Pemerintah Daerah dan Program/Kegiatan/ Sub Kegiatan	Indikator Kinerja Program (Outcome) / Kegiatan (Output) / Sub Kegiatan (Sub Output)	Target Kinerja Capaian Program (RENSTRA Perangkat Daerah) Tahun 2023	Realisasi Target Kinerja Hasil Program dan Keluaran Kegiatan s/d Tahun 2021	target realisasi kinerja porgram dan kegiatan tahun 2022			Target program dan kegiatan (Renja Perangkat Daerah) tahun 2023	Perkiraan Realisasi Capaian Target renstra Perangkat Daerah s/d tahun berjalan						
					Target Kinerja dan Anggaran RKPD Kabupaten Tahun Berjalan (2022) Yang Dievaluasi	Realisasi Capaian Kinerja dan Anggaran RKPD Kabupaten Yang Dievaluasi	Tingkat Realisasi (%)		Perkiraan Realisasi Capaian Target Renstra Perangkat Daerah s/d Tahun berjalan	Tingk at Capai an Realis asi Target Renst ra (%)					
1						4	5	6	7	8	9	10	11		
						Rp	Rp	Rp	Rp		Rp	Rp			
1	0 2	0 2	2	0 2	0 6	Pengelolaan Pelayanan Kesehatan pada Usia Produktif	Persentase wanita usia produktif yang Mendapatkan Pelayanan IVA (%)	99,911,688	10,855,000		-		233,850,000.00	10,855,000	10.86
							Cakupan KB Aktif (%)		-		-			-	
							Cakupan Usia 15 - 59 Tahun yang Mendapatkan Pelayanan Kesehatan yang Sesuai Standar (%)		-		-			-	
1	0 2	0 2	2	0 2	0 6	Pengelolaan Pelayanan Kesehatan pada Usia Produktif	Cakupan usia 15-59 tahun yang mendapatkan yankes sesuai standar Puskesmas Puding Besar			14,485,000.00	8,570,000.00	59.16	-	8,570,000	#DIV/0 !
1	0 2	0 2	2	0 2	0 6	Pengelolaan Pelayanan Kesehatan pada Usia Produktif	Cakupan usia 15-59 tahun yang mendapatkan yankes sesuai			7,500,000.00	1,380,000.00	18.40	3,445,000.00	1,380,000	#DIV/0 !

Kode	Urusan/Bidang Urusan Pemerintah Daerah dan Program/Kegiatan/Sub Kegiatan	Indikator Kinerja Program (Outcome) / Kegiatan (Output) / Sub Kegiatan (Sub Output)	Target Kinerja Capaian Program (RENSTRA Perangkat Daerah) Tahun 2023	Realisasi Target Kinerja Hasil Program dan Keluaran Kegiatan s/d Tahun 2021	target realisasi kinerja porgram dan kegiatan tahun 2022			Target program dan kegiatan (Renja Perangkat Daerah) tahun 2023	Perkiraan Realisasi Capaian Target renstra Perangkat Daerah s/d tahun berjalan						
					Target Kinerja dan Anggaran RKPD Kabupaten Tahun Berjalan (2022) Yang Dievaluasi	Realisasi Capaian Kinerja dan Anggaran RKPD Kabupaten Yang Dievaluasi	Tingkat Realisasi (%)		Perkiraan Realisasi Capaian Target Renstra Perangkat Daerah s/d Tahun berjalan	Tingkat Capaian Realisasi Target Renstra (%)					
1						2	3	4	5	6	7	8	9	10	11
								Rp	Rp	Rp	Rp		Rp	Rp	
						standar Sinar baru									
1	0 2	0 2	2	0 2	0 6	Pengelolaan Pelayanan Kesehatan Usia Produktif	Cakupan usia 15-59 tahun yang mendapatkan yankes sesuai standar Kenanga	4,560,000		8,445,000.00	6,885,000.00	81.53	7,635,000.00	6,885,000	150.99
1	0 2	0 2	2	0 2	0 6	Pengelolaan Pelayanan Kesehatan pada Usia Produktif	Cakupan usia 15-59 tahun yang mendapatkan yankes sesuai standar Puskesmas Pemali			10,160,000.00	6,125,000.00	60.29	15,740,000.00	6,125,000	#DIV/0!
1	0 2	0 2	2	0 2	0 6	Pengelolaan Pelayanan Kesehatan pada Usia Produktif	Cakupan usia 15-59 tahun yang mendapatkan yankes sesuai standar Puskesmas Bakam			4,540,000.00	4,540,000.00	100.00	13,340,000.00	4,540,000	#DIV/0!
1	0 2	0 2	2	0 2	0 6	Pengelolaan Pelayanan Kesehatan pada Usia Produktif	Cakupan usia 15-59 tahun yang mendapatkan						8,040,000.00		

Kode	Urusan/Bidang Urusan Pemerintah Daerah dan Program/Kegiatan/Sub Kegiatan	Indikator Kinerja Program (Outcome) / Kegiatan (Output) / Sub Kegiatan (Sub Output)	Target Kinerja Capaian Program (RENSTRA Perangkat Daerah) Tahun 2023	Realisasi Target Kinerja Hasil Program dan Keluaran Kegiatan s/d Tahun 2021	target realisasi kinerja porgram dan kegiatan tahun 2022			Target program dan kegiatan (Renja Perangkat Daerah) tahun 2023	Perkiraan Realisasi Capaian Target renstra Perangkat Daerah s/d tahun berjalan						
					Target Kinerja dan Anggaran RKPD Kabupaten Tahun Berjalan (2022) Yang Dievaluasi	Realisasi Capaian Kinerja dan Anggaran RKPD Kabupaten Yang Dievaluasi	Tingkat Realisasi (%)		Perkiraan Realisasi Capaian Target Renstra Perangkat Daerah s/d Tahun berjalan	Tingkat Capaian Realisasi Target Renstra (%)					
1						2	3	4	5	6	7	8	9	10	11
								Rp	Rp	Rp	Rp		Rp	Rp	
						yankes sesuai standar Puskesmas Petaling									
1	0 2	0 2	2	0 2	0 6	Pengelolaan Pelayanan Kesehatan pada Usia Produktif	Cakupan usia 15-59 tahun yang mendapatkan yankes sesuai standar Puskesmas Sungailiat						9,000,000.00		
1	0 2	0 2	2	0 2	0 6	Pengelolaan Pelayanan Kesehatan pada Usia Produktif	Cakupan usia 15-59 tahun yang mendapatkan yankes sesuai standar Puskesmas Riau Silip						27,570,000.00		
1	0 2	0 2	2	0 2	0 7	Pengelolaan Pelayanan Kesehatan pada Usia Lanjut	Persentase posyandu lansia aktif (%)	119,990,314	-		-		234,850,000.00	-	0.00
						Cakupan Skrining Kesehatan Lansia (%)			-		-			-	

Kode	Urusan/Bidang Urusan Pemerintah Daerah dan Program/Kegiatan/Sub Kegiatan	Indikator Kinerja Program (Outcome) / Kegiatan (Output) / Sub Kegiatan (Sub Output)	Target Kinerja Capaian Program (RENSTRA Perangkat Daerah) Tahun 2023	Realisasi Target Kinerja Hasil Program dan Keluaran Kegiatan s/d Tahun 2021	target realisasi kinerja porgram dan kegiatan tahun 2022			Target program dan kegiatan (Renja Perangkat Daerah) tahun 2023	Perkiraan Realisasi Capaian Target renstra Perangkat Daerah s/d tahun berjalan						
					Target Kinerja dan Anggaran RKPD Kabupaten Tahun Berjalan (2022) Yang Dievaluasi	Realisasi Capaian Kinerja dan Anggaran RKPD Kabupaten Yang Dievaluasi	Tingkat Realisasi (%)		Perkiraan Realisasi Capaian Target Renstra Perangkat Daerah s/d Tahun berjalan	Tingkat Capaian Realisasi Target Renstra (%)					
1						2	3	4	5	6	7	8	9	10	11
								Rp	Rp	Rp	Rp		Rp	Rp	
1	0 2	0 2	2	0 2	0 7	Pengelolaan Pelayanan Kesehatan Pada Usia Lanjut	Persentase Pelayanan Kesehatan Pada Usia Lanjut yang mendapat Pelayanan Kesehatan Sesuai Standar wilayah PKM Belinyu	4,000,000		4,000,000.00	1,000,000.00	25.00	17,280,000.00	1,000,000	25.00
1	0 2	0 2	2	0 2	0 7	Pengelolaan Pelayanan Kesehatan Pada Usia Lanjut	Persentase Pelayanan Kesehatan Pada Usia Lanjut yang mendapat Pelayanan Kesehatan Sesuai Standar wilayah PKM Petaling	15,410,000	10,220,000	28,415,000.00	26,165,000.00	92.08	10,010,000.00	36,385,000	236.11
1	0 2	0 2	2	0 2	0 7	Pengelolaan Pelayanan Kesehatan Pada Usia Lanjut	Persentase Pelayanan Kesehatan Pada Usia Lanjut yang mendapat	7,360,000	7,280,000		-		-	7,280,000	98.91

Kode	Urusan/Bidang Urusan Pemerintah Daerah dan Program/Kegiatan/Sub Kegiatan	Indikator Kinerja Program (Outcome) / Kegiatan (Output) / Sub Kegiatan (Sub Output)	Target Kinerja Capaian Program (RENSTRA Perangkat Daerah) Tahun 2023	Realisasi Target Kinerja Hasil Program dan Keluaran Kegiatan s/d Tahun 2021	target realisasi kinerja porgram dan kegiatan tahun 2022			Target program dan kegiatan (Renja Perangkat Daerah) tahun 2023	Perkiraan Realisasi Capaian Target renstra Perangkat Daerah s/d tahun berjalan						
					Target Kinerja dan Anggaran RKPD Kabupaten Tahun Berjalan (2022) Yang Dievaluasi	Realisasi Capaian Kinerja dan Anggaran RKPD Kabupaten Yang Dievaluasi	Tingkat Realisasi (%)		Perkiraan Realisasi Capaian Target Renstra Perangkat Daerah s/d Tahun berjalan	Tingkat Capaian Realisasi Target Renstra (%)					
1						4	5	6	7	8	9	10	11		
						Rp	Rp	Rp	Rp		Rp				
		Pelayanan Kesehatan Sesuai Standar wilayah PKM Baturusa													
1	0 2	0 2	2	0 2	0 7	Pengelolaan Pelayanan Kesehatan Pada Usia Lanjut	Persentase Pelayanan Kesehatan Pada Usia Lanjut yang mendapat Pelayanan Kesehatan Sesuai Standar wilayah PKM Sungailiat	23,175,000	1,080,000	3,250,000.00	3,150,000.00	96.92	2,650,000.00	4,230,000	18.25
1	0 2	0 2	2	0 2	0 7	Pengelolaan Pelayanan Kesehatan Pada Usia Lanjut	Persentase Pelayanan Kesehatan Pada Usia Lanjut yang mendapat Pelayanan Kesehatan Sesuai Standar wilayah PKM Gunung Muda	6,370,000	5,575,000	9,010,000.00	5,630,000.00	62.49	18,770,000.00	11,205,000	175.90

Kode	Urusan/Bidang Urusan Pemerintah Daerah dan Program/Kegiatan/Sub Kegiatan	Indikator Kinerja Program (Outcome) / Kegiatan (Output) / Sub Kegiatan (Sub Output)	Target Kinerja Capaian Program (RENSTRA Perangkat Daerah) Tahun 2023	Realisasi Target Kinerja Hasil Program dan Keluaran Kegiatan s/d Tahun 2021	target realisasi kinerja porgram dan kegiatan tahun 2022			Target program dan kegiatan (Renja Perangkat Daerah) tahun 2023	Perkiraan Realisasi Capaian Target renstra Perangkat Daerah s/d tahun berjalan						
					Target Kinerja dan Anggaran RKPD Kabupaten Tahun Berjalan (2022) Yang Dievaluasi	Realisasi Capaian Kinerja dan Anggaran RKPD Kabupaten Yang Dievaluasi	Tingkat Realisasi (%)		Perkiraan Realisasi Capaian Target Renstra Perangkat Daerah s/d Tahun berjalan	Tingkat Capaian Realisasi Target Renstra (%)					
1						4	5	6	7	8	9	10	11		
						Rp	Rp	Rp	Rp		Rp	Rp			
1	0 2	0 2	2	0 2	0 7	Pengelolaan Pelayanan Kesehatan Pada Usia Lanjut	Persentase Pelayanan Kesehatan Pada Usia Lanjut yang mendapat Pelayanan Kesehatan Sesuai Standar wilayah PKM Puding Besar	2,980,000	2,775,000		-	-	2,775,000	93.12	
1	0 2	0 2	2	0 2	0 7	Pengelolaan Pelayanan Kesehatan Pada Usia Lanjut	Persentase Pelayanan Kesehatan Pada Usia Lanjut yang mendapat Pelayanan Kesehatan Sesuai Standar wilayah PKM Sinar Baru	7,140,000	6,200,000	3,250,000.00	2,410,000.00	74.15	-	8,610,000	120.59

Kode	Urusan/Bidang Urusan Pemerintah Daerah dan Program/Kegiatan/Sub Kegiatan	Indikator Kinerja Program (Outcome) / Kegiatan (Output) / Sub Kegiatan (Sub Output)	Target Kinerja Capaian Program (RENSTRA Perangkat Daerah) Tahun 2023	Realisasi Target Kinerja Hasil Program dan Keluaran Kegiatan s/d Tahun 2021	target realisasi kinerja porgram dan kegiatan tahun 2022			Target program dan kegiatan (Renja Perangkat Daerah) tahun 2023	Perkiraan Realisasi Capaian Target renstra Perangkat Daerah s/d tahun berjalan						
					Target Kinerja dan Anggaran RKPD Kabupaten Tahun Berjalan (2022) Yang Dievaluasi	Realisasi Capaian Kinerja dan Anggaran RKPD Kabupaten Yang Dievaluasi	Tingkat Realisasi (%)		Perkiraan Realisasi Capaian Target Renstra Perangkat Daerah s/d Tahun berjalan	Tingkat Capaian Realisasi Target Renstra (%)					
1						2	3	4	5	6	7	8	9	10	11
								Rp	Rp	Rp	Rp		Rp	Rp	
1	0 2	0 2	2	0 2	0 7	Pengelolaan Pelayanan Kesehatan Pada Usia Lanjut	Persentase Pelayanan Kesehatan Pada Usia Lanjut yang mendapat Pelayanan Kesehatan Sesuai Standar wilayah PKM Kenanga	12,780,000	9,755,000	16,775,000.00	16,770,000.00	99.97	44,005,000.00	26,525,000	207.55
1	0 2	0 2	2	0 2	0 7	Pengelolaan Pelayanan Kesehatan Pada Usia Lanjut	Persentase Pelayanan Kesehatan Pada Usia Lanjut yang mendapat Pelayanan Kesehatan Sesuai Standar wilayah PKM Penagan	2,160,000	2,160,000		-		-	2,160,000	100.00
1	0 2	0 2	2	0 2	0 7	Pengelolaan Pelayanan Kesehatan Pada Usia Lanjut	Persentase Pelayanan Kesehatan Pada Usia Lanjut yang mendapat	7,425,000	7,180,000	5,000,000.00	5,000,000.00	100.00	28,760,000.00	12,180,000	164.04

Kode	Urusan/Bidang Urusan Pemerintah Daerah dan Program/Kegiatan/Sub Kegiatan	Indikator Kinerja Program (Outcome) / Kegiatan (Output) / Sub Kegiatan (Sub Output)	Target Kinerja Capaian Program (RENSTRA Perangkat Daerah) Tahun 2023	Realisasi Target Kinerja Hasil Program dan Keluaran Kegiatan s/d Tahun 2021	target realisasi kinerja porgram dan kegiatan tahun 2022			Target program dan kegiatan (Renja Perangkat Daerah) tahun 2023	Perkiraan Realisasi Capaian Target renstra Perangkat Daerah s/d tahun berjalan						
					Target Kinerja dan Anggaran RKPD Kabupaten Tahun Berjalan (2022) Yang Dievaluasi	Realisasi Capaian Kinerja dan Anggaran RKPD Kabupaten Yang Dievaluasi	Tingkat Realisasi (%)		Perkiraan Realisasi Capaian Target Renstra Perangkat Daerah s/d Tahun berjalan	Tingkat Capaian Realisasi Target Renstra (%)					
1						4	5	6	7	8	9	10	11		
						Rp	Rp	Rp	Rp		Rp	Rp			
		Pelayanan Kesehatan Sesuai Standar wilayah PKM Pemali													
1	0 2	0 2	2	0 2	0 7	Pengelolaan Pelayanan Kesehatan Pada Usia Lanjut	Persentase Pelayanan Kesehatan Pada Usia Lanjut yang mendapat Pelayanan Kesehatan Sesuai Standar wilayah PKM Bakam	19,660,000	19,500,000	5,000,000.00	4,990,000.00	99.80	45,430,000.00	24,490,000	124.57
1	0 2	0 2	2	0 2	0 7	Pengelolaan Pelayanan Kesehatan Pada Usia Lanjut	Persentase Pelayanan Kesehatan Pada Usia Lanjut yang mendapat Pelayanan Kesehatan Sesuai Standar wilayah PKM Riau Silip	11,225,000	6,455,000	14,910,000.00	14,450,000.00	96.91	44,370,000.00	20,905,000	186.24

Kode	Urusan/Bidang Urusan Pemerintah Daerah dan Program/Kegiatan/Sub Kegiatan	Indikator Kinerja Program (Outcome) / Kegiatan (Output) / Sub Kegiatan (Sub Output)	Target Kinerja Capaian Program (RENSTRA Perangkat Daerah) Tahun 2023	Realisasi Target Kinerja Hasil Program dan Keluaran Kegiatan s/d Tahun 2021	target realisasi kinerja porgram dan kegiatan tahun 2022			Target program dan kegiatan (Renja Perangkat Daerah) tahun 2023	Perkiraan Realisasi Capaian Target renstra Perangkat Daerah s/d tahun berjalan						
					Target Kinerja dan Anggaran RKPD Kabupaten Tahun Berjalan (2022) Yang Dievaluasi	Realisasi Capaian Kinerja dan Anggaran RKPD Kabupaten Yang Dievaluasi	Tingkat Realisasi (%)		Perkiraan Realisasi Capaian Target Renstra Perangkat Daerah s/d Tahun berjalan	Tingkat Capaian Realisasi Target Renstra (%)					
1						4	5	6	7	8	9	10	11		
						Rp	Rp	Rp	Rp		Rp	Rp			
1	0 2	0 2	2 2	0 2	0 8	Pengelolaan Pelayanan Kesehatan Penderita Hipertensi	Persentase Pelayanan Kesehatan Pada Penderita Hipertensi Pelayanan Kesehatan Sesuai Standar				#DIV/0!	193,650,000.00	-		
1	0 2	0 2	2 2	0 2	0 8	Pengelolaan Pelayanan Kesehatan Penderita Hipertensi	Persentase Pelayanan Kesehatan Pada Penderita Hipertensi Pelayanan Kesehatan Sesuai Standar wilayah PKM Petaling	960,000	960,000	2,640,000.00	2,640,000.00	100.00	-	3,600,000	375.00
1	0 2	0 2	2 2	0 2	0 8	Pengelolaan Pelayanan Kesehatan Penderita Hipertensi	Persentase Pelayanan Kesehatan Pada Penderita Hipertensi Pelayanan Kesehatan	1,150,000	-		-	-	2,300,000.00	-	0.00

Kode	Urusan/Bidang Urusan Pemerintah Daerah dan Program/Kegiatan/Sub Kegiatan	Indikator Kinerja Program (Outcome) / Kegiatan (Output) / Sub Kegiatan (Sub Output)	Target Kinerja Capaian Program (RENSTRA Perangkat Daerah) Tahun 2023	Realisasi Target Kinerja Hasil Program dan Keluaran Kegiatan s/d Tahun 2021	target realisasi kinerja porgram dan kegiatan tahun 2022			Target program dan kegiatan (Renja Perangkat Daerah) tahun 2023	Perkiraan Realisasi Capaian Target renstra Perangkat Daerah s/d tahun berjalan						
					Target Kinerja dan Anggaran RKPD Kabupaten Tahun Berjalan (2022) Yang Dievaluasi	Realisasi Capaian Kinerja dan Anggaran RKPD Kabupaten Yang Dievaluasi	Tingkat Realisasi (%)		Perkiraan Realisasi Capaian Target Renstra Perangkat Daerah s/d Tahun berjalan	Tingkat Capaian Realisasi Target Renstra (%)					
1						4	5	6	7	8	9	10	11		
						Rp	Rp	Rp	Rp		Rp				
		Sesuai Standar wilayah PKM Sungailiat													
1	0 2	0 2	2	0 2	0 8	Pengelolaan Pelayanan Kesehatan Penderita Hipertensi	Cakupan Pengelolaan Pelayanan Kesehatan Penderita Hipertensi Puskesmas Pemali						0.00		
1	0 2	0 2	2	0 2	0 9	Pengelolaan Pelayanan Kesehatan Penderita Diabetes Melitus	cakupan Penderita Diabetes >15 Th yang mendapatkan pelayanan kesehatan sesuai standar				193,650,000.00	-	0.00		
1	0 2	0 2	2	0 2	0 9	Pengelolaan Pelayanan Kesehatan Penderita Diabetes Melitus	cakupan Penderita Diabetes >15 Th yang mendapatkan pelayanan kesehatan sesuai standar	900,000	880,000	2,640,000.00	2,640,000.00	100.00	-	3,520,000	391.11

Kode	Urusan/Bidang Urusan Pemerintah Daerah dan Program/Kegiatan/Sub Kegiatan	Indikator Kinerja Program (Outcome) / Kegiatan (Output) / Sub Kegiatan (Sub Output)	Target Kinerja Capaian Program (RENSTRA Perangkat Daerah) Tahun 2023	Realisasi Target Kinerja Hasil Program dan Keluaran Kegiatan s/d Tahun 2021	target realisasi kinerja porgram dan kegiatan tahun 2022			Target program dan kegiatan (Renja Perangkat Daerah) tahun 2023	Perkiraan Realisasi Capaian Target renstra Perangkat Daerah s/d tahun berjalan				
					Target Kinerja dan Anggaran RKPD Kabupaten Tahun Berjalan (2022) Yang Dievaluasi	Realisasi Capaian Kinerja dan Anggaran RKPD Kabupaten Yang Dievaluasi	Tingkat Realisasi (%)		Perkiraan Realisasi Capaian Target Renstra Perangkat Daerah s/d Tahun berjalan	Tingkat Capaian Realisasi Target Renstra (%)			
1						4	5	6	7	8	9	10	11
						Rp	Rp	Rp	Rp		Rp	Rp	
		Puskesmas Petaling											
1	0 2	0 2	2	0 2	0 9	Pengelolaan Pelayanan Kesehatan Penderita Diabetes Militus	cakupan Penderita Diabetes >15 Th yang mendapatkan pelayanan kesehatan sesuai standar Puskesmas Pemali						
1	0 2	0 2	2	0 2	0 9	Pengelolaan Pelayanan Kesehatan Penderita Diabetes Militus	cakupan Penderita Diabetes >15 Th yang mendapatkan pelayanan kesehatan sesuai standar Puskesmas Sungailiat					2,300,000.00	-
1	0 2	0 2	2	0 2	1 0	Pengelolaan Pelayanan Kesehatan Orang dengan Gangguan Jiwa	Persentase Pelayanan Kesehatan Orang Dengan Gangguan					241,900,000.00	-

Kode	Urusan/Bidang Urusan Pemerintah Daerah dan Program/Kegiatan/Sub Kegiatan	Indikator Kinerja Program (Outcome) / Kegiatan (Output) / Sub Kegiatan (Sub Output)	Target Kinerja Capaian Program (RENSTRA Perangkat Daerah) Tahun 2023	Realisasi Target Kinerja Hasil Program dan Keluaran Kegiatan s/d Tahun 2021	target realisasi kinerja porgram dan kegiatan tahun 2022			Target program dan kegiatan (Renja Perangkat Daerah) tahun 2023	Perkiraan Realisasi Capaian Target renstra Perangkat Daerah s/d tahun berjalan						
					Target Kinerja dan Anggaran RKPD Kabupaten Tahun Berjalan (2022) Yang Dievaluasi	Realisasi Capaian Kinerja dan Anggaran RKPD Kabupaten Yang Dievaluasi	Tingkat Realisasi (%)		Perkiraan Realisasi Capaian Target Renstra Perangkat Daerah s/d Tahun berjalan	Tingkat Capaian Realisasi Target Renstra (%)					
1						4	5	6	7	8	9	10	11		
						Rp	Rp	Rp	Rp		Rp				
		Jiwa Berat Pelayanan Kesehatan Sesuai Standar													
1	0 2	0 2	2	0 2	1 0	Pengelolaan Pelayanan Kesehatan Orang Dengan Gangguan Jiwa Berat	Persentase Pelayanan Kesehatan Orang Dengan Gangguan Jiwa Berat Pelayanan Kesehatan Sesuai Standar wilayah PKM Petaling			5,400,000.00	5,040,000.00	93.33	-	5,040,000	0.00
1	0 2	0 2	2	0 2	1 0	Pengelolaan Pelayanan Kesehatan Orang Dengan Gangguan Jiwa Berat	Persentase Pelayanan Kesehatan Orang Dengan Gangguan Jiwa Berat Pelayanan Kesehatan Sesuai Standar wilayah PKM Sinar Baru			6,530,000.00	2,830,000.00	43.34	-	2,830,000	0.00

Kode	Urusan/Bidang Urusan Pemerintah Daerah dan Program/Kegiatan/Sub Kegiatan	Indikator Kinerja Program (Outcome) / Kegiatan (Output) / Sub Kegiatan (Sub Output)	Target Kinerja Capaian Program (RENSTRA Perangkat Daerah) Tahun 2023	Realisasi Target Kinerja Hasil Program dan Keluaran Kegiatan s/d Tahun 2021	target realisasi kinerja porgram dan kegiatan tahun 2022			Target program dan kegiatan (Renja Perangkat Daerah) tahun 2023	Perkiraan Realisasi Capaian Target renstra Perangkat Daerah s/d tahun berjalan						
					Target Kinerja dan Anggaran RKPD Kabupaten Tahun Berjalan (2022) Yang Dievaluasi	Realisasi Capaian Kinerja dan Anggaran RKPD Kabupaten Yang Dievaluasi	Tingkat Realisasi (%)		Perkiraan Realisasi Capaian Target Renstra Perangkat Daerah s/d Tahun berjalan	Tingkat Capaian Realisasi Target Renstra (%)					
1						4	5	6	7	8	9	10	11		
						Rp	Rp	Rp	Rp		Rp	Rp			
1	0 2	0 2	2	0 2	1 0	Pengelolaan Pelayanan Kesehatan Orang Dengan Gangguan Jiwa Berat	Persentase Pelayanan Kesehatan Orang Dengan Gangguan Jiwa Berat Pelayanan Kesehatan Sesuai Standar wilayah PKM Kenanga	4,805,000	-	2,460,000.00	-	-	17,720,000.00	-	0.00
1	0 2	0 2	2	0 2	1 0	Pengelolaan Pelayanan Kesehatan Orang Dengan Gangguan Jiwa Berat	Persentase Pelayanan Kesehatan Orang Dengan Gangguan Jiwa Berat Pelayanan Kesehatan Sesuai Standar wilayah PKM Penagan			5,850,000.00	5,730,000.00	97.95	12,230,000.00	5,730,000	0.00
1	0 2	0 2	2	0 2	1 0	Pengelolaan Pelayanan Kesehatan Orang Dengan Gangguan Jiwa Berat (ODGJ)	Cakupan ODGJ berat yang mendapatkan pelayanan sesuai standar			13,080,000.00	12,710,000.00	97.17	31,835,000.00	12,710,000	0.00

Kode	Urusan/Bidang Urusan Pemerintah Daerah dan Program/Kegiatan/Sub Kegiatan	Indikator Kinerja Program (Outcome) / Kegiatan (Output) / Sub Kegiatan (Sub Output)	Target Kinerja Capaian Program (RENSTRA Perangkat Daerah) Tahun 2023	Realisasi Target Kinerja Hasil Program dan Keluaran Kegiatan s/d Tahun 2021	target realisasi kinerja porgram dan kegiatan tahun 2022			Target program dan kegiatan (Renja Perangkat Daerah) tahun 2023	Perkiraan Realisasi Capaian Target renstra Perangkat Daerah s/d tahun berjalan						
					Target Kinerja dan Anggaran RKPD Kabupaten Tahun Berjalan (2022) Yang Dievaluasi	Realisasi Capaian Kinerja dan Anggaran RKPD Kabupaten Yang Dievaluasi	Tingkat Realisasi (%)		Perkiraan Realisasi Capaian Target Renstra Perangkat Daerah s/d Tahun berjalan	Tingkat Capaian Realisasi Target Renstra (%)					
1						2	3	4	5	6	7	8	9	10	11
								Rp	Rp	Rp	Rp		Rp	Rp	
						Puskesmas Riau Silip									
1	0 2	0 2	2	0 2	1 0	Pengelolaan Pelayanan Kesehatan Orang Dengan Gangguan Jiwa Berat (ODGJ)	Cakupan ODGJ berat yang mendapatkan pelayanan sesuai standar Puskesmas Bakam			5,690,000.00	5,570,000.00	97.89	20,634,000.00	5,570,000	0.00
1	0 2	0 2	2	0 2	1 0	Pengelolaan Pelayanan Kesehatan Orang Dengan Gangguan Jiwa Berat (ODGJ)	Cakupan ODGJ berat yang mendapatkan pelayanan sesuai standar Puskesmas Sungailiat						605,000.00	-	0.00
1	0 2	0 2	2	0 2	1 1	Pengelolaan Pelayanan Kesehatan Orang Terduga Tuberculosis	Cakupan Pelayanan Kesehatan Pada Orang Terduga Tuberkolosis sesuai standar (%)	120,930,850	9,565,000		-		204,245,000.00	9,565,000	7.91

Kode	Urusan/Bidang Urusan Pemerintah Daerah dan Program/Kegiatan/Sub Kegiatan	Indikator Kinerja Program (Outcome) / Kegiatan (Output) / Sub Kegiatan (Sub Output)	Target Kinerja Capaian Program (RENSTRA Perangkat Daerah) Tahun 2023	Realisasi Target Kinerja Hasil Program dan Keluaran Kegiatan s/d Tahun 2021	target realisasi kinerja porgram dan kegiatan tahun 2022			Target program dan kegiatan (Renja Perangkat Daerah) tahun 2023	Perkiraan Realisasi Capaian Target renstra Perangkat Daerah s/d tahun berjalan						
					Target Kinerja dan Anggaran RKPD Kabupaten Tahun Berjalan (2022) Yang Dievaluasi	Realisasi Capaian Kinerja dan Anggaran RKPD Kabupaten Yang Dievaluasi	Tingkat Realisasi (%)		Perkiraan Realisasi Capaian Target Renstra Perangkat Daerah s/d Tahun berjalan	Tingkat Capaian Realisasi Target Renstra (%)					
1						4	5	6	7	8	9	10	11		
						Rp	Rp	Rp	Rp		Rp	Rp			
1	0 2	0 2	2 2	0 2	1 1	Pengelolaan Pelayanan Kesehatan Orang Terduga Tuberculosis	Cakupan pelayanan kesehatan pada orang terduga tuberculosis sesuai standar wilayah PKM Belinyu	3,990,000		-	-		3,695,000.00	-	0.00
1	0 2	0 2	2 2	0 2	1 1	Pengelolaan Pelayanan Kesehatan Orang Terduga Tuberculosis	Cakupan pelayanan kesehatan pada orang terduga tuberculosis sesuai standar wilayah PKM Petaling	3,040,000	3,040,000	18,300,000.00	18,230,000.00	99.62	21,830,000.00	21,270,000	699.67
1	0 2	0 2	2 2	0 2	1 1	Pengelolaan Pelayanan Kesehatan Orang Terduga Tuberculosis	Cakupan pelayanan kesehatan pada orang terduga tuberculosis sesuai standar wilayah PKM Baturusa	2,675,000	565,000	8,000,000.00	4,945,000.00	61.81	21,520,000.00	5,510,000	205.98

Kode	Urusan/Bidang Urusan Pemerintah Daerah dan Program/Kegiatan/Sub Kegiatan	Indikator Kinerja Program (Outcome) / Kegiatan (Output) / Sub Kegiatan (Sub Output)	Target Kinerja Capaian Program (RENSTRA Perangkat Daerah) Tahun 2023	Realisasi Target Kinerja Hasil Program dan Keluaran Kegiatan s/d Tahun 2021	target realisasi kinerja porgram dan kegiatan tahun 2022			Target program dan kegiatan (Renja Perangkat Daerah) tahun 2023	Perkiraan Realisasi Capaian Target renstra Perangkat Daerah s/d tahun berjalan				
					Target Kinerja dan Anggaran RKPD Kabupaten Tahun Berjalan (2022) Yang Dievaluasi	Realisasi Capaian Kinerja dan Anggaran RKPD Kabupaten Yang Dievaluasi	Tingkat Realisasi (%)		Perkiraan Realisasi Capaian Target Renstra Perangkat Daerah s/d Tahun berjalan	Tingkat Capaian Realisasi Target Renstra (%)			
1						4	5	6	7	8	9	10	11
						Rp	Rp	Rp	Rp		Rp	Rp	
1 0 2 2 0 2 1	Pengelolaan Pelayanan Kesehatan Orang Terduga Tuberculosis	Cakupan pelayanan kesehatan pada orang terduga tuberculosis sesuai standar wilayah PKM Sungailiat	5,170,000	1,020,000	22,810,000.00	21,800,000.00	95.57	64,910,000.00	22,820,000	441.39			
1 0 2 2 0 2 1	Pengelolaan Pelayanan Kesehatan Orang Terduga Tuberculosis	Cakupan pelayanan kesehatan pada orang terduga tuberculosis sesuai standar wilayah PKM Puding Besar	1,230,000	1,230,000	2,600,000.00	2,600,000.00	100.00	13,310,000.00	3,830,000	311.38			
1 0 2 2 0 2 1	Pengelolaan Pelayanan Kesehatan Orang Terduga Tuberculosis	Cakupan pelayanan kesehatan pada orang terduga tuberculosis sesuai standar wilayah PKM Sinar Baru			9,510,000.00	3,750,000.00	39.43	4,320,000.00	3,750,000	0.00			

Kode	Urusan/Bidang Urusan Pemerintah Daerah dan Program/Kegiatan/Sub Kegiatan	Indikator Kinerja Program (Outcome) / Kegiatan (Output) / Sub Kegiatan (Sub Output)	Target Kinerja Capaian Program (RENSTRA Perangkat Daerah) Tahun 2023	Realisasi Target Kinerja Hasil Program dan Keluaran Kegiatan s/d Tahun 2021	target realisasi kinerja porgram dan kegiatan tahun 2022			Target program dan kegiatan (Renja Perangkat Daerah) tahun 2023	Perkiraan Realisasi Capaian Target renstra Perangkat Daerah s/d tahun berjalan						
					Target Kinerja dan Anggaran RKPD Kabupaten Tahun Berjalan (2022) Yang Dievaluasi	Realisasi Capaian Kinerja dan Anggaran RKPD Kabupaten Yang Dievaluasi	Tingkat Realisasi (%)		Perkiraan Realisasi Capaian Target Renstra Perangkat Daerah s/d Tahun berjalan	Tingkat Capaian Realisasi Target Renstra (%)					
1						4	5	6	7	8	9	10	11		
						Rp	Rp	Rp	Rp		Rp	Rp			
1	0 2	0 2	2 2	0 2	1 1	Pengelolaan Pelayanan Kesehatan Orang Terduga Tuberculosis	Cakupan pelayanan kesehatan pada orang terduga tuberculosis sesuai standar wilayah PKM Kenanga	2,780,000	-	2,590,000.00	1,610,000.00	62.16	9,500,000.00	1,610,000	57.91
1	0 2	0 2	2 2	0 2	1 1	Pengelolaan Pelayanan Kesehatan Orang Terduga Tuberculosis	Cakupan pelayanan kesehatan pada orang terduga tuberculosis sesuai standar wilayah PKM Penagan	1,840,000	240,000	4,995,000.00	1,155,000.00	23.12	6,440,000.00	1,395,000	75.82
1	0 2	0 2	2 2	0 2	1 1	Pengelolaan Pelayanan Kesehatan Orang Terduga Tuberculosis	Cakupan pelayanan kesehatan pada orang terduga tuberculosis sesuai standar wilayah PKM Pemali	13,625,000	3,330,000	3,820,000.00	2,295,000.00	60.08	15,130,000.00	5,625,000	41.28

Kode	Urusan/Bidang Urusan Pemerintah Daerah dan Program/Kegiatan/Sub Kegiatan	Indikator Kinerja Program (Outcome) / Kegiatan (Output) / Sub Kegiatan (Sub Output)	Target Kinerja Capaian Program (RENSTRA Perangkat Daerah) Tahun 2023	Realisasi Target Kinerja Hasil Program dan Keluaran Kegiatan s/d Tahun 2021	target realisasi kinerja porgram dan kegiatan tahun 2022			Target program dan kegiatan (Renja Perangkat Daerah) tahun 2023	Perkiraan Realisasi Capaian Target renstra Perangkat Daerah s/d tahun berjalan				
					Target Kinerja dan Anggaran RKPD Kabupaten Tahun Berjalan (2022) Yang Dievaluasi	Realisasi Capaian Kinerja dan Anggaran RKPD Kabupaten Yang Dievaluasi	Tingkat Realisasi (%)		Perkiraan Realisasi Capaian Target Renstra Perangkat Daerah s/d Tahun berjalan	Tingkat Capaian Realisasi Target Renstra (%)			
1						4	5	6	7	8	9	10	11
						Rp	Rp	Rp	Rp		Rp	Rp	
1 0 2 2 0 2 1		Pengelolaan Pelayanan Kesehatan Orang Terduga Tuberculosis	1,230,000	1,230,000	1,040,000.00	1,040,000.00	100.00	10,030,000.00	2,270,000	184.55			
1 0 2 2 0 2 1		Pengelolaan Pelayanan Kesehatan Orang Terduga Tuberculosis	1,895,000	-	12,225,000.00	7,760,000.00	63.48	19,995,000.00	7,760,000	409.50			
1 0 2 2 0 2 2		Pengelolaan Pelayanan Kesehatan Orang dengan Risiko Terinfeksi Virus HIV yang Mendapatkan Pelayanan Kesehatan sesuai standar (%)	422,504,950	116,901,648	112,440,000.00	112,440,000.00	100.00	205,900,000.00	229,341,648	54.28			

Kode	Urusan/Bidang Urusan Pemerintah Daerah dan Program/Kegiatan/Sub Kegiatan	Indikator Kinerja Program (Outcome) / Kegiatan (Output) / Sub Kegiatan (Sub Output)	Target Kinerja Capaian Program (RENSTRA Perangkat Daerah) Tahun 2023	Realisasi Target Kinerja Hasil Program dan Keluaran Kegiatan s/d Tahun 2021	target realisasi kinerja porgram dan kegiatan tahun 2022			Target program dan kegiatan (Renja Perangkat Daerah) tahun 2023	Perkiraan Realisasi Capaian Target renstra Perangkat Daerah s/d tahun berjalan						
					Target Kinerja dan Anggaran RKPD Kabupaten Tahun Berjalan (2022) Yang Dievaluasi	Realisasi Capaian Kinerja dan Anggaran RKPD Kabupaten Yang Dievaluasi	Tingkat Realisasi (%)		Perkiraan Realisasi Capaian Target Renstra Perangkat Daerah s/d Tahun berjalan	Tingkat Capaian Realisasi Target Renstra (%)					
1						4	5	6	7	8	9	10	11		
						Rp	Rp	Rp	Rp		Rp	Rp			
1	0 2	0 2	2 2	0 2	1 2	Pengelolaan Pelayanan Kesehatan Orang dengan Resiko Terinfeksi HIV	Cakupan orang dengan resiko terinfeksi virus HIV yang mendapatkan yankes sesuai standar Wilayah PKM Petaling	7,170,000	5,550,000	2,720,000.00	2,720,000.00	100.00	6,600,000.00	8,270,000	115.34
1	0 2	0 2	2 2	0 2	1 2	Pengelolaan Pelayanan Kesehatan Orang dengan Resiko Terinfeksi HIV	Cakupan orang dengan resiko terinfeksi virus HIV yang mendapatkan yankes sesuai standar Wilayah PKM Gunung Muda	1,540,000	-	2,700,000.00	2,455,000.00	90.93	6,900,000.00	2,455,000	159.42
1	0 2	0 2	2 2	0 2	1 2	Pengelolaan Pelayanan Kesehatan Orang dengan Resiko Terinfeksi HIV	Cakupan orang dengan resiko terinfeksi virus HIV yang mendapatkan yankes sesuai standar Wilayah PKM Sungailiat	4,000,000	-	800,000.00	800,000.00	100.00	1,600,000.00	800,000	20.00

Kode	Urusan/Bidang Urusan Pemerintah Daerah dan Program/Kegiatan/Sub Kegiatan	Indikator Kinerja Program (Outcome) / Kegiatan (Output) / Sub Kegiatan (Sub Output)	Target Kinerja Capaian Program (RENSTRA Perangkat Daerah) Tahun 2023	Realisasi Target Kinerja Hasil Program dan Keluaran Kegiatan s/d Tahun 2021	target realisasi kinerja porgram dan kegiatan tahun 2022			Target program dan kegiatan (Renja Perangkat Daerah) tahun 2023	Perkiraan Realisasi Capaian Target renstra Perangkat Daerah s/d tahun berjalan						
					Target Kinerja dan Anggaran RKPD Kabupaten Tahun Berjalan (2022) Yang Dievaluasi	Realisasi Capaian Kinerja dan Anggaran RKPD Kabupaten Yang Dievaluasi	Tingkat Realisasi (%)		Perkiraan Realisasi Capaian Target Renstra Perangkat Daerah s/d Tahun berjalan	Tingkat Capaian Realisasi Target Renstra (%)					
1						4	5	6	7	8	9	10	11		
						Rp	Rp	Rp	Rp		Rp	Rp			
1	0 2	0 2	2 2	0 2	1 2	Pengelolaan Pelayanan Kesehatan Orang dengan Resiko Terinfeksi HIV	Cakupan orang dengan resiko terinfeksi virus HIV yang mendapatkan yankes sesuai standar Wilayah PKM Puding Besar	3,000,000	3,000,000	10,210,000.00	7,830,000.00	76.69	17,300,000.00	10,830,000	361.00
1	0 2	0 2	2 2	0 2	1 2	Pengelolaan Pelayanan Kesehatan Orang dengan Resiko Terinfeksi HIV	Cakupan orang dengan resiko terinfeksi virus HIV yang mendapatkan yankes sesuai standar Wilayah PKM Kenanga	2,780,000	560,000	2,660,000.00	720,000.00	27.07	1,900,000.00	1,280,000	46.04
1	0 2	0 2	2 2	0 2	1 2	Pengelolaan Pelayanan Kesehatan Orang dengan Resiko Terinfeksi HIV	Cakupan orang dengan resiko terinfeksi virus HIV yang mendapatkan yankes sesuai standar Wilayah PKM Penagan	1,320,000	960,000	3,850,000.00	2,790,000.00	72.47	5,735,000.00	3,750,000	284.09

Kode	Urusan/Bidang Urusan Pemerintah Daerah dan Program/Kegiatan/Sub Kegiatan	Indikator Kinerja Program (Outcome) / Kegiatan (Output) / Sub Kegiatan (Sub Output)	Target Kinerja Capaian Program (RENSTRA Perangkat Daerah) Tahun 2023	Realisasi Target Kinerja Hasil Program dan Keluaran Kegiatan s/d Tahun 2021	target realisasi kinerja porgram dan kegiatan tahun 2022			Target program dan kegiatan (Renja Perangkat Daerah) tahun 2023	Perkiraan Realisasi Capaian Target renstra Perangkat Daerah s/d tahun berjalan						
					Target Kinerja dan Anggaran RKPD Kabupaten Tahun Berjalan (2022) Yang Dievaluasi	Realisasi Capaian Kinerja dan Anggaran RKPD Kabupaten Yang Dievaluasi	Tingkat Realisasi (%)		Perkiraan Realisasi Capaian Target Renstra Perangkat Daerah s/d Tahun berjalan	Tingkat Capaian Realisasi Target Renstra (%)					
1						4	5	6	7	8	9	10	11		
						Rp	Rp	Rp	Rp		Rp	Rp			
1	0 2	0 2	2 2	0 2	1 2	Pengelolaan Pelayanan Kesehatan Orang dengan Resiko Terinfeksi HIV	Cakupan orang dengan resiko terinfeksi virus HIV yang mendapatkan yankes sesuai standar Wilayah PKM Pemali	2,650,000	2,640,000	3,840,000.00	2,260,000.00	58.85	9,450,000.00	4,900,000	184.91
1	0 2	0 2	2 2	0 2	1 2	Pengelolaan Pelayanan Kesehatan Orang dengan Resiko Terinfeksi HIV	Cakupan orang dengan resiko terinfeksi virus HIV yang mendapatkan yankes sesuai standar Wilayah PKM Riau Silip	5,440,000	3,970,000		-		22,480,000.00	3,970,000	72.98
1	0 2	0 2	2 2	0 2	1 2	Pengelolaan Pelayanan Kesehatan Orang dengan Resiko Terinfeksi HIV	Cakupan orang dengan resiko terinfeksi virus HIV yang mendapatkan yankes sesuai standar Wilayah PKM Bakam			1,560,000.00	1,560,000.00	100.00	4,260,000.00	1,560,000	0.00

Kode	Urusan/Bidang Urusan Pemerintah Daerah dan Program/Kegiatan/Sub Kegiatan	Indikator Kinerja Program (Outcome) / Kegiatan (Output) / Sub Kegiatan (Sub Output)	Target Kinerja Capaian Program (RENSTRA Perangkat Daerah) Tahun 2023	Realisasi Target Kinerja Hasil Program dan Keluaran Kegiatan s/d Tahun 2021	target realisasi kinerja porgram dan kegiatan tahun 2022			Target program dan kegiatan (Renja Perangkat Daerah) tahun 2023	Perkiraan Realisasi Capaian Target renstra Perangkat Daerah s/d tahun berjalan					
					Target Kinerja dan Anggaran RKPD Kabupaten Tahun Berjalan (2022) Yang Dievaluasi	Realisasi Capaian Kinerja dan Anggaran RKPD Kabupaten Yang Dievaluasi	Tingkat Realisasi (%)		Perkiraan Realisasi Capaian Target Renstra Perangkat Daerah s/d Tahun berjalan	Tingkat Capaian Realisasi Target Renstra (%)				
1						4	5	6	7	8	9	10	11	
						Rp	Rp	Rp	Rp		Rp	Rp		
1	0 2	0 2	2 2	0 2	1 2	Pengelolaan Pelayanan Kesehatan Orang dengan Resiko Terinfeksi HIV	Cakupan orang dengan resiko terinfeksi virus HIV yang mendapatkan yankes sesuai standar Wilayah PKM Sinar Baru				15,790,000.00	-		
1	0 2	0 2	2 2	0 2	1 2	Pengelolaan Pelayanan Kesehatan Orang dengan Resiko Terinfeksi HIV	Cakupan orang dengan resiko terinfeksi virus HIV yang mendapatkan yankes sesuai standar Wilayah PKM Belinyu				15,950,000.00	-		
1	0 2	0 2	2 2	0 2	1 3	Pengelolaan Pelayanan Kesehatan Bagi Penduduk Pada Kondisi Kejadian Luar Biasa (KLB)	Cakupan Pelayanan Kesehatan Bagi Penduduk Pada Kondisi Kejadian Luar Biasa (KLB) yang mendapatkan			-	-	50,350,000.00	-	

Kode	Urusan/Bidang Urusan Pemerintah Daerah dan Program/Kegiatan/Sub Kegiatan	Indikator Kinerja Program (Outcome) / Kegiatan (Output) / Sub Kegiatan (Sub Output)	Target Kinerja Capaian Program (RENSTRA Perangkat Daerah) Tahun 2023	Realisasi Target Kinerja Hasil Program dan Keluaran Kegiatan s/d Tahun 2021	target realisasi kinerja porgram dan kegiatan tahun 2022			Target program dan kegiatan (Renja Perangkat Daerah) tahun 2023	Perkiraan Realisasi Capaian Target renstra Perangkat Daerah s/d tahun berjalan						
					Target Kinerja dan Anggaran RKPD Kabupaten Tahun Berjalan (2022) Yang Dievaluasi	Realisasi Capaian Kinerja dan Anggaran RKPD Kabupaten Yang Dievaluasi	Tingkat Realisasi (%)		Perkiraan Realisasi Capaian Target Renstra Perangkat Daerah s/d Tahun berjalan	Tingkat Capaian Realisasi Target Renstra (%)					
1						4	5	6	7	8	9	10	11		
						Rp	Rp	Rp	Rp		Rp				
		yankes sesuai standar													
1	0 2	0 2	2	0 2	1 3	Pengelolaan Pelayanan Kesehatan Bagi Penduduk Pada Kondisi Kejadian Luar Biasa (KLB)	Cakupan Pelayanan Kesehatan Bagi Penduduk Pada Kondisi Kejadian Luar Biasa (KLB) yang mendapatkan yankes sesuai standar Wilayah PKM Belinyu	43,600,000	11,450,000	62,000,000.00	25,580,000.00	41.26	-	37,030,000	84.93
1	0 2	0 2	2	0 2	1 3	Pengelolaan Pelayanan Kesehatan Bagi Penduduk Pada Kondisi Kejadian Luar Biasa (KLB)	Cakupan Pelayanan Kesehatan Bagi Penduduk Pada Kondisi Kejadian Luar Biasa (KLB) yang mendapatkan yankes sesuai	35,780,000	20,500,000	19,728,555.00	13,130,000.00	66.55	-	33,630,000	93.99

Kode	Urusan/Bidang Urusan Pemerintah Daerah dan Program/Kegiatan/Sub Kegiatan	Indikator Kinerja Program (Outcome) / Kegiatan (Output) / Sub Kegiatan (Sub Output)	Target Kinerja Capaian Program (RENSTRA Perangkat Daerah) Tahun 2023	Realisasi Target Kinerja Hasil Program dan Keluaran Kegiatan s/d Tahun 2021	target realisasi kinerja porgram dan kegiatan tahun 2022			Target program dan kegiatan (Renja Perangkat Daerah) tahun 2023	Perkiraan Realisasi Capaian Target renstra Perangkat Daerah s/d tahun berjalan						
					Target Kinerja dan Anggaran RKPD Kabupaten Tahun Berjalan (2022) Yang Dievaluasi	Realisasi Capaian Kinerja dan Anggaran RKPD Kabupaten Yang Dievaluasi	Tingkat Realisasi (%)		Perkiraan Realisasi Capaian Target Renstra Perangkat Daerah s/d Tahun berjalan	Tingkat Capaian Realisasi Target Renstra (%)					
1						4	5	6	7	8	9	10	11		
						Rp	Rp	Rp	Rp		Rp	Rp			
		standar Wilayah PKM Petaling													
1	0 2	0 2	2	0 2	1 3	Pengelolaan Pelayanan Kesehatan Bagi Penduduk Pada Kondisi Kejadian Luar Biasa (KLB)	Cakupan Pelayanan Kesehatan Bagi Penduduk Pada Kondisi Kejadian Luar Biasa (KLB) yang mendapatkan yankes sesuai standar Wilayah PKM Baturusa	68,690,000	8,350,000	25,630,000.00	12,560,000.00	49.01	17,645,000.00	20,910,000	30.44
1	0 2	0 2	2	0 2	1 3	Pengelolaan Pelayanan Kesehatan Bagi Penduduk Pada Kondisi Kejadian Luar Biasa (KLB)	Cakupan Pelayanan Kesehatan Bagi Penduduk Pada Kondisi Kejadian Luar Biasa (KLB) yang mendapatkan	70,800,000	27,515,000	10,345,000.00	4,225,000.00	40.84	3,490,000.00	31,740,000	44.83

Kode	Urusan/Bidang Urusan Pemerintah Daerah dan Program/Kegiatan/Sub Kegiatan	Indikator Kinerja Program (Outcome) / Kegiatan (Output) / Sub Kegiatan (Sub Output)	Target Kinerja Capaian Program (RENSTRA Perangkat Daerah) Tahun 2023	Realisasi Target Kinerja Hasil Program dan Keluaran Kegiatan s/d Tahun 2021	target realisasi kinerja porgram dan kegiatan tahun 2022			Target program dan kegiatan (Renja Perangkat Daerah) tahun 2023	Perkiraan Realisasi Capaian Target renstra Perangkat Daerah s/d tahun berjalan						
					Target Kinerja dan Anggaran RKPD Kabupaten Tahun Berjalan (2022) Yang Dievaluasi	Realisasi Capaian Kinerja dan Anggaran RKPD Kabupaten Yang Dievaluasi	Tingkat Realisasi (%)		Perkiraan Realisasi Capaian Target Renstra Perangkat Daerah s/d Tahun berjalan	Tingkat Capaian Realisasi Target Renstra (%)					
1						4	5	6	7	8	9	10	11		
						Rp	Rp	Rp	Rp		Rp				
		yankes sesuai standar Wilayah PKM Gunung Muda													
1	0 2	0 2	2	0 2	1 3	Pengelolaan Pelayanan Kesehatan Bagi Penduduk Pada Kondisi Kejadian Luar Biasa (KLB)	Cakupan Pelayanan Kesehatan Bagi Penduduk Pada Kondisi Kejadian Luar Biasa (KLB) yang mendapatkan yankes sesuai standar Wilayah PKM Sungailiat	1,990,000	-	10,530,000.00	10,530,000.00	100.00	405,000.00	10,530,000	529.15
1	0 2	0 2	2	0 2	1 3	Pengelolaan Pelayanan Kesehatan Bagi Penduduk Pada Kondisi Kejadian Luar Biasa (KLB)	Cakupan Pelayanan Kesehatan Bagi Penduduk Pada Kondisi Kejadian Luar Biasa (KLB) yang mendapatkan yankes sesuai standar	30,940,000	12,585,000	5,740,000.00	540,000.00	9.41	-	13,125,000	42.42

Kode	Urusan/Bidang Urusan Pemerintah Daerah dan Program/Kegiatan/Sub Kegiatan	Indikator Kinerja Program (Outcome) / Kegiatan (Output) / Sub Kegiatan (Sub Output)	Target Kinerja Capaian Program (RENSTRA Perangkat Daerah) Tahun 2023	Realisasi Target Kinerja Hasil Program dan Keluaran Kegiatan s/d Tahun 2021	target realisasi kinerja porgram dan kegiatan tahun 2022			Target program dan kegiatan (Renja Perangkat Daerah) tahun 2023	Perkiraan Realisasi Capaian Target renstra Perangkat Daerah s/d tahun berjalan						
					Target Kinerja dan Anggaran RKPD Kabupaten Tahun Berjalan (2022) Yang Dievaluasi	Realisasi Capaian Kinerja dan Anggaran RKPD Kabupaten Yang Dievaluasi	Tingkat Realisasi (%)		Perkiraan Realisasi Capaian Target Renstra Perangkat Daerah s/d Tahun berjalan	Tingkat Capaian Realisasi Target Renstra (%)					
1						4	5	6	7	8	9	10	11		
						Rp	Rp	Rp	Rp		Rp	Rp			
		Wilayah PKM Sinar Baru													
1	0 2	0 2	2	0 2	1 3	Pengelolaan Pelayanan Kesehatan Bagi Penduduk Pada Kondisi Kejadian Luar Biasa (KLB)	Cakupan Pelayanan Kesehatan Bagi Penduduk Pada Kondisi Kejadian Luar Biasa (KLB) yang mendapatkan yankes sesuai standar Wilayah PKM Kenanga	28,500,000	8,710,000	20,698,900.00	13,845,000.00	66.89	20,090,000.00	22,555,000	79.14
1	0 2	0 2	2	0 2	1 3	Pengelolaan Pelayanan Kesehatan Bagi Penduduk Pada Kondisi Kejadian Luar Biasa (KLB)	Cakupan Pelayanan Kesehatan Bagi Penduduk Pada Kondisi Kejadian Luar Biasa (KLB) yang mendapatkan			7,300,000.00	7,300,000.00	100.00	-	7,300,000	0.00

Kode	Urusan/Bidang Urusan Pemerintah Daerah dan Program/Kegiatan/Sub Kegiatan	Indikator Kinerja Program (Outcome) / Kegiatan (Output) / Sub Kegiatan (Sub Output)	Target Kinerja Capaian Program (RENSTRA Perangkat Daerah) Tahun 2023	Realisasi Target Kinerja Hasil Program dan Keluaran Kegiatan s/d Tahun 2021	target realisasi kinerja porgram dan kegiatan tahun 2022			Target program dan kegiatan (Renja Perangkat Daerah) tahun 2023	Perkiraan Realisasi Capaian Target renstra Perangkat Daerah s/d tahun berjalan						
					Target Kinerja dan Anggaran RKPD Kabupaten Tahun Berjalan (2022) Yang Dievaluasi	Realisasi Capaian Kinerja dan Anggaran RKPD Kabupaten Yang Dievaluasi	Tingkat Realisasi (%)		Perkiraan Realisasi Capaian Target Renstra Perangkat Daerah s/d Tahun berjalan	Tingkat Capaian Realisasi Target Renstra (%)					
1						4	5	6	7	8	9	10	11		
						Rp	Rp	Rp	Rp		Rp	Rp			
		yankes sesuai standar Wilayah PKM Penagan													
1	0 2	0 2	2	0 2	1 3	Pengelolaan Pelayanan Kesehatan Bagi Penduduk Pada Kondisi Kejadian Luar Biasa (KLB)	Cakupan Pelayanan Kesehatan Bagi Penduduk Pada Kondisi Kejadian Luar Biasa (KLB)yang mendapatkan yankes sesuai standar Wilayah PKM Puding Besar			11,770,000.00	8,550,000.00	72.64	9,360,000.00	8,550,000	0.00
1	0 2	0 2	2	0 2	1 3	Pengelolaan Pelayanan Kesehatan Bagi Penduduk Pada Kondisi Kejadian Luar Biasa (KLB)	Cakupan Pelayanan Kesehatan Bagi Penduduk Pada Kondisi Kejadian Luar Biasa (KLB)yang mendapatkan yankes sesuai standar	217,010,000	7,160,000	11,790,200.00	6,925,000.00	58.74	4,145,000.00	14,085,000	6.49

Kode	Urusan/Bidang Urusan Pemerintah Daerah dan Program/Kegiatan/Sub Kegiatan	Indikator Kinerja Program (Outcome) / Kegiatan (Output) / Sub Kegiatan (Sub Output)	Target Kinerja Capaian Program (RENSTRA Perangkat Daerah) Tahun 2023	Realisasi Target Kinerja Hasil Program dan Keluaran Kegiatan s/d Tahun 2021	target realisasi kinerja porgram dan kegiatan tahun 2022			Target program dan kegiatan (Renja Perangkat Daerah) tahun 2023	Perkiraan Realisasi Capaian Target renstra Perangkat Daerah s/d tahun berjalan						
					Target Kinerja dan Anggaran RKPD Kabupaten Tahun Berjalan (2022) Yang Dievaluasi	Realisasi Capaian Kinerja dan Anggaran RKPD Kabupaten Yang Dievaluasi	Tingkat Realisasi (%)		Perkiraan Realisasi Capaian Target Renstra Perangkat Daerah s/d Tahun berjalan	Tingkat Capaian Realisasi Target Renstra (%)					
1						4	5	6	7	8	9	10	11		
						Rp	Rp	Rp	Rp		Rp	Rp			
		Wilayah PKM Bakam													
1	0 2	0 2	2	0 2	1 3	Pengelolaan Pelayanan Kesehatan Bagi Penduduk Pada Kondisi Kejadian Luar Biasa (KLB)	Cakupan Pelayanan Kesehatan Bagi Penduduk Pada Kondisi Kejadian Luar Biasa (KLB) yang mendapatkan yankes sesuai standar Wilayah PKM Pemali	52,410,000	26,215,000	28,858,185.00	27,190,000.00	94.22	32,700,000.00	53,405,000	101.90
1	0 2	0 2	2	0 2	1 3	Pengelolaan Pelayanan Kesehatan Bagi Penduduk Pada Kondisi Kejadian Luar Biasa (KLB)	Cakupan Pelayanan Kesehatan Bagi Penduduk Pada Kondisi Kejadian Luar Biasa (KLB) yang mendapatkan	47,240,000	13,510,000	23,620,000.00	-	-	10,275,000.00	13,510,000	28.60

Kode	Urusan/Bidang Urusan Pemerintah Daerah dan Program/Kegiatan/Sub Kegiatan	Indikator Kinerja Program (Outcome) / Kegiatan (Output) / Sub Kegiatan (Sub Output)	Target Kinerja Capaian Program (RENSTRA Perangkat Daerah) Tahun 2023	Realisasi Target Kinerja Hasil Program dan Keluaran Kegiatan s/d Tahun 2021	target realisasi kinerja porgram dan kegiatan tahun 2022			Target program dan kegiatan (Renja Perangkat Daerah) tahun 2023	Perkiraan Realisasi Capaian Target renstra Perangkat Daerah s/d tahun berjalan						
					Target Kinerja dan Anggaran RKPD Kabupaten Tahun Berjalan (2022) Yang Dievaluasi	Realisasi Capaian Kinerja dan Anggaran RKPD Kabupaten Yang Dievaluasi	Tingkat Realisasi (%)		Perkiraan Realisasi Capaian Target Renstra Perangkat Daerah s/d Tahun berjalan	Tingkat Capaian Realisasi Target Renstra (%)					
1						2	3	4	5	6	7	8	9	10	11
								Rp	Rp	Rp	Rp		Rp	Rp	
						yankes sesuai standar Wilayah PKM Riau Silip									
1	0 2	0 2	2	0 2	1 5	Pengelolaan Pelayanan Kesehatan Gizi Masyarakat	Cakupan Pelayanan Kesehatan Gizi Masyarakat yang mendapatkan yankes sesuai standar	134,835,000	114,885,000	127,924,000.00	104,506,000.00	81.69	89,951,420.00	219,391,000	162.71
1	0 2	0 2	2	0 2	1 5	Pengelolaan Pelayanan Kesehatan Gizi Masyarakat	Cakupan Pelayanan Kesehatan Gizi Masyarakat yang mendapatkan yankes sesuai standar Wilayah PKM Belinyu	51,153,000		63,184,100.00	39,815,000.00	63.01	151,300,000.00	39,815,000	77.84
1	0 2	0 2	2	0 2	1 5	Pengelolaan Pelayanan Kesehatan Gizi Masyarakat	Cakupan Pelayanan Kesehatan Gizi Masyarakat yang mendapatkan yankes sesuai	12,580,000	11,170,000	17,845,000.00	17,625,000.00	98.77	532,585,000.00	28,795,000	228.90

Kode	Urusan/Bidang Urusan Pemerintah Daerah dan Program/Kegiatan/Sub Kegiatan	Indikator Kinerja Program (Outcome) / Kegiatan (Output) / Sub Kegiatan (Sub Output)	Target Kinerja Capaian Program (RENSTRA Perangkat Daerah) Tahun 2023	Realisasi Target Kinerja Hasil Program dan Keluaran Kegiatan s/d Tahun 2021	target realisasi kinerja porgram dan kegiatan tahun 2022			Target program dan kegiatan (Renja Perangkat Daerah) tahun 2023	Perkiraan Realisasi Capaian Target renstra Perangkat Daerah s/d tahun berjalan						
					Target Kinerja dan Anggaran RKPD Kabupaten Tahun Berjalan (2022) Yang Dievaluasi	Realisasi Capaian Kinerja dan Anggaran RKPD Kabupaten Yang Dievaluasi	Tingkat Realisasi (%)		Perkiraan Realisasi Capaian Target Renstra Perangkat Daerah s/d Tahun berjalan	Tingkat Capaian Realisasi Target Renstra (%)					
1						4	5	6	7	8	9	10	11		
						Rp	Rp	Rp	Rp		Rp	Rp			
		standar Wilayah PKM Petaling													
1	0 2	0 2	2	0 2	1 5	Pengelolaan Pelayanan Kesehatan Gizi Masyarakat	Cakupan Pelayanan Kesehatan Gizi Masyarakat yang mendapatkan yankes sesuai standar Wilayah PKM Baturusa	1,465,000	1,125,000		-	#DIV/0!	302,820,000.00	1,125,000	76.79
1	0 2	0 2	2	0 2	1 5	Pengelolaan Pelayanan Kesehatan Gizi Masyarakat	Cakupan Pelayanan Kesehatan Gizi Masyarakat yang mendapatkan yankes sesuai standar Wilayah PKM Gunung Muda	680,000	680,000	12,120,000.00	11,850,000.00	97.77	215,825,000.00	12,530,000	1842.65
1	0 2	0 2	2	0 2	1 5	Pengelolaan Pelayanan Kesehatan Gizi Masyarakat	Cakupan Pelayanan Kesehatan Gizi Masyarakat yang mendapatkan yankes sesuai	4,350,000	4,350,000	16,140,000.00	9,140,000.00	56.63	185,010,000.00	13,490,000	310.11

Kode	Urusan/Bidang Urusan Pemerintah Daerah dan Program/Kegiatan/Sub Kegiatan	Indikator Kinerja Program (Outcome) / Kegiatan (Output) / Sub Kegiatan (Sub Output)	Target Kinerja Capaian Program (RENSTRA Perangkat Daerah) Tahun 2023	Realisasi Target Kinerja Hasil Program dan Keluaran Kegiatan s/d Tahun 2021	target realisasi kinerja porgram dan kegiatan tahun 2022			Target program dan kegiatan (Renja Perangkat Daerah) tahun 2023	Perkiraan Realisasi Capaian Target renstra Perangkat Daerah s/d tahun berjalan						
					Target Kinerja dan Anggaran RKPd Kabupaten Tahun Berjalan (2022) Yang Dievaluasi	Realisasi Capaian Kinerja dan Anggaran RKPd Kabupaten Yang Dievaluasi	Tingkat Realisasi (%)		Perkiraan Realisasi Capaian Target Renstra Perangkat Daerah s/d Tahun berjalan	Tingkat Capaian Realisasi Target Renstra (%)					
1						2	3	4	5	6	7	8	9	10	11
								Rp	Rp	Rp	Rp		Rp	Rp	
						standar Wilayah PKM Sinar Baru									
1	0 2	0 2	2	0 2	1 5	Pengelolaan Pelayanan Kesehatan Gizi Masyarakat	Cakupan Pelayanan Kesehatan Gizi Masyarakat yang mendapatkan yankes sesuai standar Wilayah PKM Kenanga	5,075,000	4,995,000	11,550,000.00	10,680,000.00	92.47	520,650,000.00	15,675,000	308.87
1	0 2	0 2	2	0 2	1 5	Pengelolaan Pelayanan Kesehatan Gizi Masyarakat	Cakupan Pelayanan Kesehatan Gizi Masyarakat yang mendapatkan yankes sesuai standar Wilayah PKM Penagan	5,100,000	5,040,000	50,880,000.00	36,725,000.00	72.18	431,060,000.00	41,765,000	818.92
1	0 2	0 2	2	0 2	1 5	Pengelolaan Pelayanan Kesehatan Gizi Masyarakat	Cakupan Pelayanan Kesehatan Gizi Masyarakat yang mendapatkan yankes sesuai standar Wilayah PKM Pemali	4,880,000	4,875,000	10,905,000.00	10,340,000.00	94.82	246,990,000.00	15,215,000	311.78

Kode	Urusan/Bidang Urusan Pemerintah Daerah dan Program/Kegiatan/Sub Kegiatan	Indikator Kinerja Program (Outcome) / Kegiatan (Output) / Sub Kegiatan (Sub Output)	Target Kinerja Capaian Program (RENSTRA Perangkat Daerah) Tahun 2023	Realisasi Target Kinerja Hasil Program dan Keluaran Kegiatan s/d Tahun 2021	target realisasi kinerja porgram dan kegiatan tahun 2022			Target program dan kegiatan (Renja Perangkat Daerah) tahun 2023	Perkiraan Realisasi Capaian Target renstra Perangkat Daerah s/d tahun berjalan						
					Target Kinerja dan Anggaran RKPD Kabupaten Tahun Berjalan (2022) Yang Dievaluasi	Realisasi Capaian Kinerja dan Anggaran RKPD Kabupaten Yang Dievaluasi	Tingkat Realisasi (%)		Perkiraan Realisasi Capaian Target Renstra Perangkat Daerah s/d Tahun berjalan	Tingkat Capaian Realisasi Target Renstra (%)					
1						4	5	6	7	8	9	10	11		
						Rp	Rp	Rp	Rp		Rp	Rp			
1	0 2	0 2	2 2	0 2	1 5	Pengelolaan Pelayanan Kesehatan Gizi Masyarakat	Cakupan Pelayanan Kesehatan Gizi Masyarakat yang mendapatkan yankes sesuai standar Wilayah PKM Bakam	4,345,000	3,350,000	14,475,000.00	14,035,000.00	96.96	182,390,000.00	17,385,000	400.12
1	0 2	0 2	2 2	0 2	1 5	Pengelolaan Pelayanan Kesehatan Gizi Masyarakat	Cakupan Pelayanan Kesehatan Gizi Masyarakat yang mendapatkan yankes sesuai standar Wilayah PKM Puding Besar	8,795,000	8,415,000	27,005,000.00	10,310,000.00	38.18	283,340,000.00	18,725,000	212.91
1	0 2	0 2	2 2	0 2	1 5	Pengelolaan Pelayanan Kesehatan Gizi Masyarakat	Cakupan Pelayanan Kesehatan Gizi Masyarakat yang mendapatkan yankes sesuai standar Wilayah PKM Riau Silip	14,865,000	10,525,000	37,150,000.00	34,990,000.00	94.19	245,920,000.00	45,515,000	306.19

Kode	Urusan/Bidang Urusan Pemerintah Daerah dan Program/Kegiatan/Sub Kegiatan	Indikator Kinerja Program (Outcome) / Kegiatan (Output) / Sub Kegiatan (Sub Output)	Target Kinerja Capaian Program (RENSTRA Perangkat Daerah) Tahun 2023	Realisasi Target Kinerja Hasil Program dan Keluaran Kegiatan s/d Tahun 2021	target realisasi kinerja porgram dan kegiatan tahun 2022			Target program dan kegiatan (Renja Perangkat Daerah) tahun 2023	Perkiraan Realisasi Capaian Target renstra Perangkat Daerah s/d tahun berjalan				
					Target Kinerja dan Anggaran RKPD Kabupaten Tahun Berjalan (2022) Yang Dievaluasi	Realisasi Capaian Kinerja dan Anggaran RKPD Kabupaten Yang Dievaluasi	Tingkat Realisasi (%)		Perkiraan Realisasi Capaian Target Renstra Perangkat Daerah s/d Tahun berjalan	Tingkat Capaian Realisasi Target Renstra (%)			
1						4	5	6	7	8	9	10	11
						Rp	Rp	Rp	Rp		Rp	Rp	
1 0 2 2 2 0 1	Pengelolaan Pelayanan Kesehatan Gizi Masyarakat	Cakupan Pelayanan Kesehatan Gizi Masyarakat yang mendapatkan yankes sesuai standar Wilayah PKM Sungailiat					-	-	182,560,000.00	-	0.00		
1 0 2 2 2 0 1	Pengelolaan Pelayanan Kesehatan Kerja dan Olahraga	Cakupan Pelayanan Kesehatan Kerja dan Olahraga yang mendapatkan yankes sesuai standar	7,815,000	4,790,000			-	-	96,009,125.00	4,790,000	61.29		
1 0 2 2 2 0 1	Pengelolaan Pelayanan Kesehatan Kerja dan Olahraga	Cakupan Pelayanan Kesehatan Kerja dan Olahraga yang mendapatkan yankes sesuai standar Wilayah PKM Belinyu	2,960,000		2,960,000.00	995,000.00	33.61	4,920,000.00	995,000	33.61			
1 0 2 2 2 0 1	Pengelolaan Pelayanan Kesehatan	Cakupan Pelayanan Kesehatan			5,990,000.00	1,770,000.00	29.55	5,603,000.00	1,770,000	0.00			

Kode	Urusan/Bidang Urusan Pemerintah Daerah dan Program/Kegiatan/Sub Kegiatan	Indikator Kinerja Program (Outcome) / Kegiatan (Output) / Sub Kegiatan (Sub Output)	Target Kinerja Capaian Program (RENSTRA Perangkat Daerah) Tahun 2023	Realisasi Target Kinerja Hasil Program dan Keluaran Kegiatan s/d Tahun 2021	target realisasi kinerja porgram dan kegiatan tahun 2022			Target program dan kegiatan (Renja Perangkat Daerah) tahun 2023	Perkiraan Realisasi Capaian Target renstra Perangkat Daerah s/d tahun berjalan						
					Target Kinerja dan Anggaran RKPD Kabupaten Tahun Berjalan (2022) Yang Dievaluasi	Realisasi Capaian Kinerja dan Anggaran RKPD Kabupaten Yang Dievaluasi	Tingkat Realisasi (%)		Perkiraan Realisasi Capaian Target Renstra Perangkat Daerah s/d Tahun berjalan	Tingkat Capaian Realisasi Target Renstra (%)					
1		2	4 Rp	5 Rp	6 Rp	7 Rp	8	9 Rp	10 Rp	11					
		Kesehatan Kerja dan Olahraga													
1	0 2	0 2	2	0 2	1 6	Pengelolaan Pelayanan Kesehatan Kerja dan Olahraga	Cakupan Pelayanan Kesehatan Kerja dan Olahraga yang mendapatkan yankes sesuai standar Wilayah PKM Petaling	2,020,000	2,010,000	1,830,000.00	1,830,000.00	100.00	9,395,000.00	3,840,000	190.10
1	0 2	0 2	2	0 2	1 6	Pengelolaan Pelayanan Kesehatan Kerja dan Olahraga	Cakupan Pelayanan Kesehatan Kerja dan Olahraga yang mendapatkan yankes sesuai standar Wilayah PKM Baturusa	3,950,000	2,055,000	8,365,000.00	5,595,000.00	66.89	17,550,000.00	7,650,000	193.67

Kode	Urusan/Bidang Urusan Pemerintah Daerah dan Program/Kegiatan/Sub Kegiatan	Indikator Kinerja Program (Outcome) / Kegiatan (Output) / Sub Kegiatan (Sub Output)	Target Kinerja Capaian Program (RENSTRA Perangkat Daerah) Tahun 2023	Realisasi Target Kinerja Hasil Program dan Keluaran Kegiatan s/d Tahun 2021	target realisasi kinerja porgram dan kegiatan tahun 2022			Target program dan kegiatan (Renja Perangkat Daerah) tahun 2023	Perkiraan Realisasi Capaian Target renstra Perangkat Daerah s/d tahun berjalan						
					Target Kinerja dan Anggaran RKPD Kabupaten Tahun Berjalan (2022) Yang Dievaluasi	Realisasi Capaian Kinerja dan Anggaran RKPD Kabupaten Yang Dievaluasi	Tingkat Realisasi (%)		Perkiraan Realisasi Capaian Target Renstra Perangkat Daerah s/d Tahun berjalan	Tingkat Capaian Realisasi Target Renstra (%)					
1						4	5	6	7	8	9	10	11		
						Rp	Rp	Rp	Rp		Rp	Rp			
1	0 2	0 2	2 2	0 2	1 6	Pengelolaan Pelayanan Kesehatan Kerja dan Olahraga	Cakupan Pelayanan Kesehatan Kerja dan Olahraga yang mendapatkan yankes sesuai standar Wilayah PKM Sungailiat	5,075,000	4,050,000	14,100,000.00	4,450,000.00	31.56	375,000.00	8,500,000	167.49
1	0 2	0 2	2 2	0 2	1 6	Pengelolaan Pelayanan Kesehatan Kerja dan Olahraga	Cakupan Pelayanan Kesehatan Kerja dan Olahraga yang mendapatkan yankes sesuai standar Wilayah PKM Sinar Baru	1,520,000	1,520,000	1,750,000.00	1,320,000.00	75.43	32,970,440.00	2,840,000	186.84
1	0 2	0 2	2 2	0 2	1 6	Pengelolaan Pelayanan Kesehatan Kerja dan Olahraga	Cakupan Pelayanan Kesehatan Kerja dan Olahraga yang mendapatkan yankes sesuai standar Wilayah PKM Kenanga	5,870,000	1,345,000	14,305,000.00	2,190,000.00	15.31	4,850,000.00	3,535,000	60.22

Kode	Urusan/Bidang Urusan Pemerintah Daerah dan Program/Kegiatan/Sub Kegiatan	Indikator Kinerja Program (Outcome) / Kegiatan (Output) / Sub Kegiatan (Sub Output)	Target Kinerja Capaian Program (RENSTRA Perangkat Daerah) Tahun 2023	Realisasi Target Kinerja Hasil Program dan Keluaran Kegiatan s/d Tahun 2021	target realisasi kinerja porgram dan kegiatan tahun 2022			Target program dan kegiatan (Renja Perangkat Daerah) tahun 2023	Perkiraan Realisasi Capaian Target renstra Perangkat Daerah s/d tahun berjalan						
					Target Kinerja dan Anggaran RKPD Kabupaten Tahun Berjalan (2022) Yang Dievaluasi	Realisasi Capaian Kinerja dan Anggaran RKPD Kabupaten Yang Dievaluasi	Tingkat Realisasi (%)		Perkiraan Realisasi Capaian Target Renstra Perangkat Daerah s/d Tahun berjalan	Tingkat Capaian Realisasi Target Renstra (%)					
1						4	5	6	7	8	9	10	11		
						Rp	Rp	Rp	Rp		Rp	Rp			
1	0 2	0 2	2 2	0 2	1 6	Pengelolaan Pelayanan Kesehatan Kerja dan Olahraga	Cakupan Pelayanan Kesehatan Kerja dan Olahraga yang mendapatkan yankes sesuai standar Wilayah PKM Penagan	1,200,000	-	15,170,000.00	11,130,000.00	73.37	7,768,000.00	11,130,000	927.50
1	0 2	0 2	2 2	0 2	1 6	Pengelolaan Pelayanan Kesehatan Kerja dan Olahraga	Cakupan Pelayanan Kesehatan Kerja dan Olahraga yang mendapatkan yankes sesuai standar Wilayah PKM Pemali	1,920,000	-	2,160,000.00	1,320,000.00	61.11	5,582,500.00	1,320,000	68.75
1	0 2	0 2	2 2	0 2	1 6	Pengelolaan Pelayanan Kesehatan Kerja dan Olahraga	Cakupan Pelayanan Kesehatan Kerja dan Olahraga yang mendapatkan yankes sesuai standar Wilayah PKM Bakam	520,000	520,000		-	#DIV/0!	-	520,000	100.00

Kode	Urusan/Bidang Urusan Pemerintah Daerah dan Program/Kegiatan/Sub Kegiatan	Indikator Kinerja Program (Outcome) / Kegiatan (Output) / Sub Kegiatan (Sub Output)	Target Kinerja Capaian Program (RENSTRA Perangkat Daerah) Tahun 2023	Realisasi Target Kinerja Hasil Program dan Keluaran Kegiatan s/d Tahun 2021	target realisasi kinerja porgram dan kegiatan tahun 2022			Target program dan kegiatan (Renja Perangkat Daerah) tahun 2023	Perkiraan Realisasi Capaian Target renstra Perangkat Daerah s/d tahun berjalan						
					Target Kinerja dan Anggaran RKPD Kabupaten Tahun Berjalan (2022) Yang Dievaluasi	Realisasi Capaian Kinerja dan Anggaran RKPD Kabupaten Yang Dievaluasi	Tingkat Realisasi (%)		Perkiraan Realisasi Capaian Target Renstra Perangkat Daerah s/d Tahun berjalan	Tingkat Capaian Realisasi Target Renstra (%)					
1						4	5	6	7	8	9	10	11		
						Rp	Rp	Rp	Rp		Rp	Rp			
1	0 2	0 2	2 2	0 2	1 6	Pengelolaan Pelayanan Kesehatan kerja dan olahraga	Jumlah Masyarakat yang melaksanakan kesehatan kerja dan olahraga Puskesmas riau silip			10,020,000.00	4,165,000.00	41.57	11,555,000.00	4,165,000	#DIV/0!
1	0 2	0 2	2 2	0 2	1 6	Pengelolaan Pelayanan Kesehatan kerja dan olahraga	Jumlah Masyarakat yang melaksanakan kesehatan kerja dan olahraga Puskesmas Puding Besar			-	-		38,116,000.00	-	0.00
1	0 2	0 2	2 2	0 2	1 7	Pengelolaan Pelayanan Kesehatan Lingkungan	Cakupan Desa ODF (%)	550,160,893	155,876,700	113,665,000.00	113,599,600.00	99.94	184,272,925.00	269,476,300	48.98
							Cakupan Penduduk yang Memiliki Akses Air Minum Memenuhi Syarat (%)		-		-			-	

Kode	Urusan/Bidang Urusan Pemerintah Daerah dan Program/Kegiatan/Sub Kegiatan	Indikator Kinerja Program (Outcome) / Kegiatan (Output) / Sub Kegiatan (Sub Output)	Target Kinerja Capaian Program (RENSTRA Perangkat Daerah) Tahun 2023	Realisasi Target Kinerja Hasil Program dan Keluaran Kegiatan s/d Tahun 2021	target realisasi kinerja porgram dan kegiatan tahun 2022			Target program dan kegiatan (Renja Perangkat Daerah) tahun 2023	Perkiraan Realisasi Capaian Target renstra Perangkat Daerah s/d tahun berjalan						
					Target Kinerja dan Anggaran RKPD Kabupaten Tahun Berjalan (2022) Yang Dievaluasi	Realisasi Capaian Kinerja dan Anggaran RKPD Kabupaten Yang Dievaluasi	Tingkat Realisasi (%)		Perkiraan Realisasi Capaian Target Renstra Perangkat Daerah s/d Tahun berjalan	Tingkat Capaian Realisasi Target Renstra (%)					
1			4	5	6	7	8	9	10	11					
			Rp	Rp	Rp	Rp		Rp	Rp						
		Cakupan Penduduk yang Memiliki Akses Jamban (%)		-		-			-						
		Cakupan Rumah Tangga yang Mengolah Limbah Domestik (%)		-		-			-						
		Cakupan Rumah Tangga yang Mengelolah Sampah Rumah Tangga (%)		-		-			-						
		Cakupan Rumah Tangga yang Melakukan Pengolahan Air Minum dan Makanan Rumah Tangga (%)		-		-			-						
1	0 2	0 2	2	0 2	1 7	Pengelolaan Pelayanan	Cakupan Desa ODF wilayah PKM Belinyu	3,600,000	3,500,000	22,878,750.00	13,130,000.00	57.39	25,180,000.00	16,630,000	461.94

Kode	Urusan/Bidang Urusan Pemerintah Daerah dan Program/Kegiatan/Sub Kegiatan	Indikator Kinerja Program (Outcome) / Kegiatan (Output) / Sub Kegiatan (Sub Output)	Target Kinerja Capaian Program (RENSTRA Perangkat Daerah) Tahun 2023	Realisasi Target Kinerja Hasil Program dan Keluaran Kegiatan s/d Tahun 2021	target realisasi kinerja porgram dan kegiatan tahun 2022			Target program dan kegiatan (Renja Perangkat Daerah) tahun 2023	Perkiraan Realisasi Capaian Target renstra Perangkat Daerah s/d tahun berjalan						
					Target Kinerja dan Anggaran RKPD Kabupaten Tahun Berjalan (2022) Yang Dievaluasi	Realisasi Capaian Kinerja dan Anggaran RKPD Kabupaten Yang Dievaluasi	Tingkat Realisasi (%)		Perkiraan Realisasi Capaian Target Renstra Perangkat Daerah s/d Tahun berjalan	Tingkat Capaian Realisasi Target Renstra (%)					
					4	5	6	7	8	9	10	11			
					Rp	Rp	Rp	Rp		Rp					
		Kesehatan Lingkungan													
1	0 2	0 2	2 2	0 2	1 7	Pengelolaan Pelayanan Kesehatan Lingkungan	Cakupan Desa ODF wilayah PKM Petaling	1,130,000	865,000	7,950,000.00	7,100,000.00	89.31	8,590,000.00	7,965,000	704.87
1	0 2	0 2	2 2	0 2	1 7	Pengelolaan Pelayanan Kesehatan Lingkungan	Cakupan Desa ODF wilayah PKM Gunung Muda	1,490,000	-	10,830,000.00	7,095,000.00	65.51	18,226,000.00	7,095,000	476.17
1	0 2	0 2	2 2	0 2	1 7	Pengelolaan Pelayanan Kesehatan Lingkungan	Cakupan Desa ODF wilayah PKM Baturusa	8,695,000	-	11,350,000.00	6,100,000.00	53.74	24,270,000.00	6,100,000	70.16
1	0 2	0 2	2 2	0 2	1 7	Pengelolaan Pelayanan Kesehatan Lingkungan	Cakupan Desa ODF wilayah PKM Sungailiat	2,265,000	2,265,000	3,480,000.00	3,480,000.00	100.00	33,055,000.00	5,745,000	253.64
1	0 2	0 2	2 2	0 2	1 7	Pengelolaan Pelayanan Kesehatan Lingkungan	Cakupan Desa ODF wilayah PKM Sinar Baru	3,160,000	2,110,000	7,575,000.00	6,925,000.00	91.42	27,160,000.00	9,035,000	285.92
1	0 2	0 2	2 2	0 2	1 7	Pengelolaan Pelayanan Kesehatan Lingkungan	Cakupan Desa ODF wilayah PKM Kenanga	6,705,000	3,000,000	8,580,000.00	4,940,000.00	57.58	19,745,000.00	7,940,000	118.42
1	0 2	0 2	2 2	0 2	1 7	Pengelolaan Pelayanan	Cakupan Desa ODF wilayah PKM Penagan	2,280,000	-	11,370,000.00	9,730,000.00	85.58	18,880,000.00	9,730,000	426.75

Kode	Urusan/Bidang Urusan Pemerintah Daerah dan Program/Kegiatan/Sub Kegiatan	Indikator Kinerja Program (Outcome) / Kegiatan (Output) / Sub Kegiatan (Sub Output)	Target Kinerja Capaian Program (RENSTRA Perangkat Daerah) Tahun 2023	Realisasi Target Kinerja Hasil Program dan Keluaran Kegiatan s/d Tahun 2021	target realisasi kinerja porgram dan kegiatan tahun 2022			Target program dan kegiatan (Renja Perangkat Daerah) tahun 2023	Perkiraan Realisasi Capaian Target renstra Perangkat Daerah s/d tahun berjalan						
					Target Kinerja dan Anggaran RKPD Kabupaten Tahun Berjalan (2022) Yang Dievaluasi	Realisasi Capaian Kinerja dan Anggaran RKPD Kabupaten Yang Dievaluasi	Tingkat Realisasi (%)		Perkiraan Realisasi Capaian Target Renstra Perangkat Daerah s/d Tahun berjalan	Tingkat Capaian Realisasi Target Renstra (%)					
					4	5	6	7	8	9	10	11			
					Rp	Rp	Rp	Rp		Rp					
		Kesehatan Lingkungan													
1	0 2	0 2	2 2	0 2	1 7	Pengelolaan Pelayanan Kesehatan Lingkungan	Cakupan Desa ODF wilayah PKM Pemali	1,020,000	1,020,000	16,880,000.00	16,160,000.00	95.73	14,820,000.00	17,180,000	1684.31
1	0 2	0 2	2 2	0 2	1 7	Pengelolaan Pelayanan Kesehatan Lingkungan	Cakupan Desa ODF wilayah PKM Bakam	3,640,000	3,625,000	6,680,000.00	3,120,000.00	46.71	5,070,000.00	6,745,000	185.30
1	0 2	0 2	2 2	0 2	1 7	Pengelolaan Pelayanan Kesehatan Lingkungan	Cakupan Desa ODF wilayah PKM Puding Besar	920,000	920,000	7,220,000.00	5,160,000.00	71.47	31,830,000.00	6,080,000	660.87
1	0 2	0 2	2 2	0 2	1 7	Pengelolaan Pelayanan Kesehatan Lingkungan	Cakupan Desa ODF wilayah PKM Riau Silip	4,310,000	3,165,000	6,805,000.00	3,165,000.00	46.51	13,860,000.00	6,330,000	146.87
1	0 2	0 2	2 2	0 2	1 8	Pengelolaan Pelayanan Promosi Kesehatan	Cakupan Pengelolaan Pelayanan Promosi Kesehatan	159,595,000	157,285,000					157,285,000	98.55
1	0 2	0 2	2 2	0 2	1 8	Pengelolaan Pelayanan Promosi Kesehatan	Cakupan Pengelolaan Pelayanan Promosi Kesehatan wilayah PKM Riau Silip	8,085,000	6,500,000	12,260,000.00	5,885,000.00	48.00	125,750,000.00	12,385,000	153.18

Kode	Urusan/Bidang Urusan Pemerintah Daerah dan Program/Kegiatan/Sub Kegiatan	Indikator Kinerja Program (Outcome) / Kegiatan (Output) / Sub Kegiatan (Sub Output)	Target Kinerja Capaian Program (RENSTRA Perangkat Daerah) Tahun 2023	Realisasi Target Kinerja Hasil Program dan Keluaran Kegiatan s/d Tahun 2021	target realisasi kinerja porgram dan kegiatan tahun 2022			Target program dan kegiatan (Renja Perangkat Daerah) tahun 2023	Perkiraan Realisasi Capaian Target renstra Perangkat Daerah s/d tahun berjalan						
					Target Kinerja dan Anggaran RKPD Kabupaten Tahun Berjalan (2022) Yang Dievaluasi	Realisasi Capaian Kinerja dan Anggaran RKPD Kabupaten Yang Dievaluasi	Tingkat Realisasi (%)		Perkiraan Realisasi Capaian Target Renstra Perangkat Daerah s/d Tahun berjalan	Tingkat Capaian Realisasi Target Renstra (%)					
1						2	3	4	5	6	7	8	9	10	11
								Rp	Rp	Rp	Rp		Rp	Rp	
1	0	0	2	0	1	Pengelolaan Pelayanan Promosi Kesehatan	Cakupan Pengelolaan Pelayanan Promosi Kesehatan wilayah PKM Puding Besar	7,480,000	5,110,000	25,000,000.00	16,415,000.00	65.66	164,854,000.00	21,525,000	287.77
1	0	0	2	0	1	Pengelolaan Pelayanan Promosi Kesehatan	Cakupan Pengelolaan Pelayanan Promosi Kesehatan wilayah PKM Bakam	3,640,000	3,640,000	55,625,000.00	54,115,000.00	97.29	125,801,000.00	57,755,000	1586.68
1	0	0	2	0	1	Pengelolaan Pelayanan Promosi Kesehatan	Cakupan Pengelolaan Pelayanan Promosi Kesehatan wilayah PKM Pemali	14,295,000	14,185,000	14,730,000.00	14,715,000.00	99.90	72,092,500.00	28,900,000	202.17
1	0	0	2	0	1	Pengelolaan Pelayanan Promosi Kesehatan	Cakupan Pengelolaan Pelayanan Promosi Kesehatan wilayah PKM Belinyu	9,000,000	1,845,000	10,165,000.00	9,895,000.00	97.34	145,540,000.00	11,740,000	130.44

Kode	Urusan/Bidang Urusan Pemerintah Daerah dan Program/Kegiatan/Sub Kegiatan	Indikator Kinerja Program (Outcome) / Kegiatan (Output) / Sub Kegiatan (Sub Output)	Target Kinerja Capaian Program (RENSTRA Perangkat Daerah) Tahun 2023	Realisasi Target Kinerja Hasil Program dan Keluaran Kegiatan s/d Tahun 2021	target realisasi kinerja porgram dan kegiatan tahun 2022			Target program dan kegiatan (Renja Perangkat Daerah) tahun 2023	Perkiraan Realisasi Capaian Target renstra Perangkat Daerah s/d tahun berjalan						
					Target Kinerja dan Anggaran RKPD Kabupaten Tahun Berjalan (2022) Yang Dievaluasi	Realisasi Capaian Kinerja dan Anggaran RKPD Kabupaten Yang Dievaluasi	Tingkat Realisasi (%)		Perkiraan Realisasi Capaian Target Renstra Perangkat Daerah s/d Tahun berjalan	Tingkat Capaian Realisasi Target Renstra (%)					
1						2	3	4	5	6	7	8	9	10	11
								Rp	Rp	Rp	Rp		Rp	Rp	
1	0	0	2	0	1	Pengelolaan Pelayanan Promosi Kesehatan	Cakupan Pengelolaan Pelayanan Promosi Kesehatan wilayah PKM Petaling	35,640,000	33,380,000	42,205,000.00	34,820,000.00	82.50	166,207,000.00	68,200,000	191.36
1	0	0	2	0	1	Pengelolaan Pelayanan Promosi Kesehatan	Cakupan Pengelolaan Pelayanan Promosi Kesehatan wilayah PKM Baturusa	7,600,000		7,600,000.00	7,265,000.00	95.59	101,265,000.00	7,265,000	95.59
1	0	0	2	0	1	Pengelolaan Pelayanan Promosi Kesehatan	Cakupan Pengelolaan Pelayanan Promosi Kesehatan wilayah PKM Sungailiat	14,590,000	12,720,000	11,940,000.00	11,590,000.00	97.07	243,142,000.00	24,310,000	166.62
1	0	0	2	0	1	Pengelolaan Pelayanan Promosi Kesehatan	Cakupan Pengelolaan Pelayanan Promosi Kesehatan wilayah PKM Gunung Muda	3,180,000	3,180,000	11,615,000.00	11,300,000.00	97.29	62,725,000.00	14,480,000	455.35

Kode	Urusan/Bidang Urusan Pemerintah Daerah dan Program/Kegiatan/Sub Kegiatan	Indikator Kinerja Program (Outcome) / Kegiatan (Output) / Sub Kegiatan (Sub Output)	Target Kinerja Capaian Program (RENSTRA Perangkat Daerah) Tahun 2023	Realisasi Target Kinerja Hasil Program dan Keluaran Kegiatan s/d Tahun 2021	target realisasi kinerja porgram dan kegiatan tahun 2022			Target program dan kegiatan (Renja Perangkat Daerah) tahun 2023	Perkiraan Realisasi Capaian Target renstra Perangkat Daerah s/d tahun berjalan				
					Target Kinerja dan Anggaran RKPD Kabupaten Tahun Berjalan (2022) Yang Dievaluasi	Realisasi Capaian Kinerja dan Anggaran RKPD Kabupaten Yang Dievaluasi	Tingkat Realisasi (%)		Perkiraan Realisasi Capaian Target Renstra Perangkat Daerah s/d Tahun berjalan	Tingkat Capaian Realisasi Target Renstra (%)			
1						4	5	6	7	8	9	10	11
						Rp	Rp	Rp	Rp		Rp	Rp	
1 0 2 2 2 0 1	Pengelolaan Pelayanan Promosi Kesehatan	Cakupan Pengelolaan Pelayanan Promosi Kesehatan wilayah PKM Sinar Baru	3,420,000	3,420,000	18,930,000.00	18,425,000.00	97.33	168,729,560.00	21,845,000	638.74			
1 0 2 2 2 0 1	Pengelolaan Pelayanan Promosi Kesehatan	Cakupan Pengelolaan Pelayanan Promosi Kesehatan wilayah PKM Kenanga	9,500,000	8,380,000	7,790,000.00	6,015,000.00	77.21	118,297,000.00	14,395,000	151.53			
1 0 2 2 2 0 1	Pengelolaan Pelayanan Promosi Kesehatan	Cakupan Pengelolaan Pelayanan Promosi Kesehatan wilayah PKM Penagan	10,100,000	7,520,000	12,415,000.00	8,435,000.00	67.94	97,657,000.00	15,955,000	157.97			
1 0 2 2 2 0 1	Pengelolaan Pelayanan Kesehatan Tradisional, Akupuntur, Asuhan Mandiri, dan Tradisional Lainnya	Cakupan puskesmas yang melaksanakan kesehatan tradisional dan kompelemter (%)	89,965,800	6,850,000		-		-	6,850,000	7.61			

Kode	Urusan/Bidang Urusan Pemerintah Daerah dan Program/Kegiatan/Sub Kegiatan	Indikator Kinerja Program (Outcome) / Kegiatan (Output) / Sub Kegiatan (Sub Output)	Target Kinerja Capaian Program (RENSTRA Perangkat Daerah) Tahun 2023	Realisasi Target Kinerja Hasil Program dan Keluaran Kegiatan s/d Tahun 2021	target realisasi kinerja porgram dan kegiatan tahun 2022			Target program dan kegiatan (Renja Perangkat Daerah) tahun 2023	Perkiraan Realisasi Capaian Target renstra Perangkat Daerah s/d tahun berjalan						
					Target Kinerja dan Anggaran RKPD Kabupaten Tahun Berjalan (2022) Yang Dievaluasi	Realisasi Capaian Kinerja dan Anggaran RKPD Kabupaten Yang Dievaluasi	Tingkat Realisasi (%)		Perkiraan Realisasi Capaian Target Renstra Perangkat Daerah s/d Tahun berjalan	Tingkat Capaian Realisasi Target Renstra (%)					
1						2	3	4	5	6	7	8	9	10	11
								Rp	Rp	Rp	Rp		Rp	Rp	
						Presentase puskesmas yang menjalankan perkesmas (%)		-							
1	0 2	0 2	2 2	0 2	2 0	Pengelolaan Surveilans Kesehatan	Persentase KLB yang Ditangani (%)	235,953,350	50,944,398	458,454,225.00	420,426,532.00	91.71	159,185,700.00	471,370,930	199.77
1	0 2	0 2	2 2	0 2	2 0	Pengelolaan Surveilans Kesehatan	Persentase KLB Yang Ditangani di Wilayah PKM Pemali	1,370,000	1,030,000	8,980,000.00	5,405,000.00	60.19	2,660,000.00	6,435,000	469.71
1	0 2	0 2	2 2	0 2	2 0	Pengelolaan Surveilans Kesehatan	Persentase KLB Yang Ditangani di Wilayah PKM Bakam			1,565,000.00	900,000.00	57.51	560,000.00	900,000	0.00
1	0 2	0 2	2 2	0 2	2 0	Pengelolaan Surveilans Kesehatan	Persentase KLB Yang Ditangani di Wilayah PKM Puding Besar	57,845,000	15,270,000		-		-	15,270,000	26.40
1	0 2	0 2	2 2	0 2	2 0	Pengelolaan Surveilans Kesehatan	Persentase KLB Yang Ditangani di Wilayah PKM Riau Silip			2,165,000.00	-	-	-	-	0.00

Kode	Urusan/Bidang Urusan Pemerintah Daerah dan Program/Kegiatan/Sub Kegiatan	Indikator Kinerja Program (Outcome) / Kegiatan (Output) / Sub Kegiatan (Sub Output)	Target Kinerja Capaian Program (RENSTRA Perangkat Daerah) Tahun 2023	Realisasi Target Kinerja Hasil Program dan Keluaran Kegiatan s/d Tahun 2021	target realisasi kinerja porgram dan kegiatan tahun 2022			Target program dan kegiatan (Renja Perangkat Daerah) tahun 2023	Perkiraan Realisasi Capaian Target renstra Perangkat Daerah s/d tahun berjalan						
					Target Kinerja dan Anggaran RKPD Kabupaten Tahun Berjalan (2022) Yang Dievaluasi	Realisasi Capaian Kinerja dan Anggaran RKPD Kabupaten Yang Dievaluasi	Tingkat Realisasi (%)		Perkiraan Realisasi Capaian Target Renstra Perangkat Daerah s/d Tahun berjalan	Tingkat Capaian Realisasi Target Renstra (%)					
1						2	3	4	5	6	7	8	9	10	11
								Rp	Rp	Rp	Rp		Rp	Rp	
1	0 2	0 2	2 2	0 2	2 0	Pengelolaan Surveilans Kesehatan	Persentase KLB Yang Ditangani di Wilayah PKM Belinyu	1,860,000		-	-		4,170,000.00	-	0.00
1	0 2	0 2	2 2	0 2	2 0	Pengelolaan Surveilans Kesehatan	Persentase KLB Yang Ditangani di Wilayah PKM Petaling			1,430,000.00	-	-		-	0.00
1	0 2	0 2	2 2	0 2	2 0	Pengelolaan Surveilans Kesehatan	Persentase KLB Yang Ditangani di Wilayah PKM Baturusa	1,130,000	-	8,300,000.00	7,500,000.00	90.36		7,500,000	663.72
1	0 2	0 2	2 2	0 2	2 0	Pengelolaan Surveilans Kesehatan	Persentase KLB Yang Ditangani di Wilayah PKM Sungailiat	11,975,000	-		-		9,580,000.00	-	0.00
1	0 2	0 2	2 2	0 2	2 0	Pengelolaan Surveilans Kesehatan	Persentase KLB Yang Ditangani di Wilayah PKM Gunung Muda	285,000	-	1,760,000.00	-	-	11,935,000.00	-	0.00
1	0 2	0 2	2 2	0 2	2 0	Pengelolaan Surveilans Kesehatan	Persentase KLB Yang Ditangani di Wilayah PKM Sinar Baru			4,240,000.00	1,140,000.00	26.89		1,140,000	0.00

Kode	Urusan/Bidang Urusan Pemerintah Daerah dan Program/Kegiatan/Sub Kegiatan	Indikator Kinerja Program (Outcome) / Kegiatan (Output) / Sub Kegiatan (Sub Output)	Target Kinerja Capaian Program (RENSTRA Perangkat Daerah) Tahun 2023	Realisasi Target Kinerja Hasil Program dan Keluaran Kegiatan s/d Tahun 2021	target realisasi kinerja porgram dan kegiatan tahun 2022			Target program dan kegiatan (Renja Perangkat Daerah) tahun 2023	Perkiraan Realisasi Capaian Target renstra Perangkat Daerah s/d tahun berjalan						
					Target Kinerja dan Anggaran RKPD Kabupaten Tahun Berjalan (2022) Yang Dievaluasi	Realisasi Capaian Kinerja dan Anggaran RKPD Kabupaten Yang Dievaluasi	Tingkat Realisasi (%)		Perkiraan Realisasi Capaian Target Renstra Perangkat Daerah s/d Tahun berjalan	Tingkat Capaian Realisasi Target Renstra (%)					
1						2	3	4	5	6	7	8	9	10	11
								Rp	Rp	Rp	Rp		Rp	Rp	
1	0 2	0 2	2 2	0 2	2 0	Pengelolaan Surveilans Kesehatan	Persentase KLB Yang Ditangani di Wilayah PKM Kenanga	1,160,000	140,000	750,000.00	-	-	35,320,000.00	140,000	12.07
1	0 2	0 2	2 2	0 2	2 0	Pengelolaan Surveilans Kesehatan	Persentase KLB Yang Ditangani di Wilayah PKM Penagan	33,240,000	29,220,000	1,865,000.00	240,000.00	12.87	7,755,000.00	29,460,000	88.63
1	0 2	0 2	2 2	0 2	2 2	Pengolahan Pelayanan Kesehatan Jiwa dan Napza	Terlayani nya pasien pelayahgunaa n Napza wilayah PKM Belinyu	1,300,000	890,000		-		-	890,000	68.46
1	0 2	0 2	2 2	0 2	2 2	Pengolahan Pelayanan Kesehatan Jiwa dan Napza	Terlayani nya pasien pelayahgunaa n Napza wilayah PKM Pemali	3,150,000	630,000		-		-	630,000	20.00
1	0 2	0 2	2 2	0 2	2 2	Pengolahan Pelayanan Kesehatan Jiwa dan Napza	Terlayani nya pasien pelayahgunaa n Napza wilayah PKM Gunung Muda	1,680,000	245,000		-		-	245,000	14.58

Kode	Urusan/Bidang Urusan Pemerintah Daerah dan Program/Kegiatan/Sub Kegiatan	Indikator Kinerja Program (Outcome) / Kegiatan (Output) / Sub Kegiatan (Sub Output)	Target Kinerja Capaian Program (RENSTRA Perangkat Daerah) Tahun 2023	Realisasi Target Kinerja Hasil Program dan Keluaran Kegiatan s/d Tahun 2021	target realisasi kinerja porgram dan kegiatan tahun 2022			Target program dan kegiatan (Renja Perangkat Daerah) tahun 2023	Perkiraan Realisasi Capaian Target renstra Perangkat Daerah s/d tahun berjalan						
					Target Kinerja dan Anggaran RKPD Kabupaten Tahun Berjalan (2022) Yang Dievaluasi	Realisasi Capaian Kinerja dan Anggaran RKPD Kabupaten Yang Dievaluasi	Tingkat Realisasi (%)		Perkiraan Realisasi Capaian Target Renstra Perangkat Daerah s/d Tahun berjalan	Tingkat Capaian Realisasi Target Renstra (%)					
1		2	3	4	5	6	7	8	9	10	11				
				Rp	Rp	Rp	Rp		Rp	Rp					
1	0 2	0 2	2 2	0 2	2 2	Pengolahan Pelayanan Kesehatan Jiwa dan Napza	Terlayani nya pasien pelayahgunaa n Napza wilayah PKM Penagan	1,740,000	1,740,000		-	-	1,740,000	100.00	
1	0 2	0 2	2 2	0 2	2 2	Pengolahan Pelayanan Kesehatan Jiwa dan Napza	Terlayani nya pasien pelayahgunaa n Napza wilayah PKM Bakam	2,915,000	2,830,000		-		2,830,000	97.08	
1	0 2	0 2	2 2	0 2	2 2	Pengolahan Pelayanan Kesehatan Jiwa dan Napza	Terlayani nya pasien pelayahgunaa n Napza wilayah PKM Riau Silip	590,000	590,000		-		590,000	100.00	
1	0 2	0 2	2 2	0 2	2 5	Pelayanan Kesehatan Penyakit Menular dan Tidak Menular	Cakupan Penemuan dan Penanganan Penyakit Menular (Malaria, DBD, Ispa, Diare, Penomonia, Kusta, zoonosis, HIV, TB, Hepatitis) (%)	811,188,320	331,058,445	335,200,000.00	323,655,875.00	96.56	410,806,280.00	654,714,320	80.71

Kode	Urusan/Bidang Urusan Pemerintah Daerah dan Program/Kegiatan/Sub Kegiatan	Indikator Kinerja Program (Outcome) / Kegiatan (Output) / Sub Kegiatan (Sub Output)	Target Kinerja Capaian Program (RENSTRA Perangkat Daerah) Tahun 2023	Realisasi Target Kinerja Hasil Program dan Keluaran Kegiatan s/d Tahun 2021	target realisasi kinerja porgram dan kegiatan tahun 2022			Target program dan kegiatan (Renja Perangkat Daerah) tahun 2023	Perkiraan Realisasi Capaian Target renstra Perangkat Daerah s/d tahun berjalan	
					Target Kinerja dan Anggaran RKPD Kabupaten Tahun Berjalan (2022) Yang Dievaluasi	Realisasi Capaian Kinerja dan Anggaran RKPD Kabupaten Yang Dievaluasi	Tingkat Realisasi (%)		Perkiraan Realisasi Capaian Target Renstra Perangkat Daerah s/d Tahun berjalan	Tingkat Capaian Realisasi Target Renstra (%)
1	2	3	4 Rp	5 Rp	6 Rp	7 Rp	8	9 Rp	10 Rp	11
		Persentase angka bebas jentik (%)		-		-			-	
		Cakupan penderita hipertensi > 15 tahun yang mendapatkan pelayanan kesehatan sesuai standar (%)		-		-			-	
		Cakupan penderita diabetes militus > 15 tahun yang mendapatkan pelayanan kesehatan sesuai standar (%)		-		-			-	
		Cakupan Jamaah Haji yang mendapatkan layanan kesehatan (%)		-		-			-	

Kode	Urusan/Bidang Urusan Pemerintah Daerah dan Program/Kegiatan/Sub Kegiatan	Indikator Kinerja Program (Outcome) / Kegiatan (Output) / Sub Kegiatan (Sub Output)	Target Kinerja Capaian Program (RENSTRA Perangkat Daerah) Tahun 2023	Realisasi Target Kinerja Hasil Program dan Keluaran Kegiatan s/d Tahun 2021	target realisasi kinerja porgram dan kegiatan tahun 2022			Target program dan kegiatan (Renja Perangkat Daerah) tahun 2023	Perkiraan Realisasi Capaian Target renstra Perangkat Daerah s/d tahun berjalan						
					Target Kinerja dan Anggaran RKPD Kabupaten Tahun Berjalan (2022) Yang Dievaluasi	Realisasi Capaian Kinerja dan Anggaran RKPD Kabupaten Yang Dievaluasi	Tingkat Realisasi (%)		Perkiraan Realisasi Capaian Target Renstra Perangkat Daerah s/d Tahun berjalan	Tingkat Capaian Realisasi Target Renstra (%)					
1						4	5	6	7	8	9	10	11		
						Rp	Rp	Rp	Rp		Rp	Rp			
1	0 2	0 2	2 2	0 2	2 5	Pelayanan Kesehatan Penyakit Menular dan Tidak menular	Cakupan Penemuan dan Penanganan Penyakit Menular (Malaria, DBD, ISPA, Kusta, Zoonosis, HIV, TB, Hepatitis) wilayah PKM Belinyu	46,150,000	26,570,000	91,706,000.00	91,265,000.00	99.52	162,360,000.00	117,835,000	255.33
1	0 2	0 2	2 2	0 2	2 5	Pelayanan Kesehatan Penyakit Menular dan Tidak menular	Cakupan Penemuan dan Penanganan Penyakit Menular (Malaria, DBD, ISPA, Kusta, Zoonosis, HIV, TB, Hepatitis) wilayah PKM Petaling	55,770,000	52,455,000	130,100,000.00	92,735,000.00	71.28	159,785,000.00	145,190,000	260.34
1	0 2	0 2	2 2	0 2	2 5	Pelayanan Kesehatan Penyakit Menular dan Tidak menular	Cakupan Penemuan dan Penanganan Penyakit Menular (Malaria, DBD, ISPA, Kusta, Zoonosis, HIV,	89,520,000	80,170,000	113,910,000.00	103,000,000.00	90.42	258,235,000.00	183,170,000	204.61

Kode	Urusan/Bidang Urusan Pemerintah Daerah dan Program/Kegiatan/Sub Kegiatan	Indikator Kinerja Program (Outcome) / Kegiatan (Output) / Sub Kegiatan (Sub Output)	Target Kinerja Capaian Program (RENSTRA Perangkat Daerah) Tahun 2023	Realisasi Target Kinerja Hasil Program dan Keluaran Kegiatan s/d Tahun 2021	target realisasi kinerja porgram dan kegiatan tahun 2022			Target program dan kegiatan (Renja Perangkat Daerah) tahun 2023	Perkiraan Realisasi Capaian Target renstra Perangkat Daerah s/d tahun berjalan						
					Target Kinerja dan Anggaran RKPD Kabupaten Tahun Berjalan (2022) Yang Dievaluasi	Realisasi Capaian Kinerja dan Anggaran RKPD Kabupaten Yang Dievaluasi	Tingkat Realisasi (%)		Perkiraan Realisasi Capaian Target Renstra Perangkat Daerah s/d Tahun berjalan	Tingkat Capaian Realisasi Target Renstra (%)					
1						4	5	6	7	8	9	10	11		
						Rp	Rp	Rp	Rp		Rp	Rp			
		TB, Hepatitis) wilayah PKM Baturusa													
1	0 2	0 2	2	0 2	2 5	Pelayanan Kesehatan Penyakit Menular dan Tidak menular	Cakupan Penemuan dan Penanganan Penyakit Menular (Malaria, DBD, ISPA, Kusta, Zoonosis, HIV, TB, Hepatitis) wilayah PKM Sungailiat	56,070,000	14,050,000	81,455,000.00	47,120,000.00	57.85	112,725,000.00	61,170,000	109.10
1	0 2	0 2	2	0 2	2 5	Pelayanan Kesehatan Penyakit Menular dan Tidak menular	Cakupan Penemuan dan Penanganan Penyakit Menular (Malaria, DBD, ISPA, Kusta, Zoonosis, HIV, TB, Hepatitis) wilayah PKM Gunung Muda	10,820,000	10,030,000	51,515,000.00	51,295,000.00	99.57	171,174,000.00	61,325,000	566.77

Kode	Urusan/Bidang Urusan Pemerintah Daerah dan Program/Kegiatan/Sub Kegiatan	Indikator Kinerja Program (Outcome) / Kegiatan (Output) / Sub Kegiatan (Sub Output)	Target Kinerja Capaian Program (RENSTRA Perangkat Daerah) Tahun 2023	Realisasi Target Kinerja Hasil Program dan Keluaran Kegiatan s/d Tahun 2021	target realisasi kinerja porgram dan kegiatan tahun 2022			Target program dan kegiatan (Renja Perangkat Daerah) tahun 2023	Perkiraan Realisasi Capaian Target renstra Perangkat Daerah s/d tahun berjalan						
					Target Kinerja dan Anggaran RKPD Kabupaten Tahun Berjalan (2022) Yang Dievaluasi	Realisasi Capaian Kinerja dan Anggaran RKPD Kabupaten Yang Dievaluasi	Tingkat Realisasi (%)		Perkiraan Realisasi Capaian Target Renstra Perangkat Daerah s/d Tahun berjalan	Tingkat Capaian Realisasi Target Renstra (%)					
1						2	3	4	5	6	7	8	9	10	11
								Rp	Rp	Rp	Rp		Rp	Rp	
1	0 2	0 2	2 2	0 2	2 5	Pelayanan Kesehatan Penyakit Menular dan Tidak menular	Cakupan Penemuan dan Penanganan Penyakit Menular (Malaria, DBD, ISPA, Kusta, Zoonosis, HIV, TB, Hepatitis) wilayah PKM Sinar Baru	28,790,000	27,570,000	66,700,000.00	32,785,000.00	49.15	111,965,000.00	60,355,000	209.64
1	0 2	0 2	2 2	0 2	2 5	Pelayanan Kesehatan Penyakit Menular dan Tidak menular	Cakupan Penemuan dan Penanganan Penyakit Menular (Malaria, DBD, ISPA, Kusta, Zoonosis, HIV, TB, Hepatitis) wilayah PKM Kenanga	47,340,000	14,115,000	65,930,000.00	45,525,000.00	69.05	91,853,000.00	59,640,000	125.98
1	0 2	0 2	2 2	0 2	2 5	Pelayanan Kesehatan Penyakit Menular dan Tidak menular	Cakupan Penemuan dan Penanganan Penyakit Menular (Malaria, DBD, ISPA, Kusta, Zoonosis, HIV,	25,415,000	15,490,000	64,375,000.00	62,305,000.00	96.78	68,840,000.00	77,795,000	306.10

Kode	Urusan/Bidang Urusan Pemerintah Daerah dan Program/Kegiatan/Sub Kegiatan	Indikator Kinerja Program (Outcome) / Kegiatan (Output) / Sub Kegiatan (Sub Output)	Target Kinerja Capaian Program (RENSTRA Perangkat Daerah) Tahun 2023	Realisasi Target Kinerja Hasil Program dan Keluaran Kegiatan s/d Tahun 2021	target realisasi kinerja porgram dan kegiatan tahun 2022			Target program dan kegiatan (Renja Perangkat Daerah) tahun 2023	Perkiraan Realisasi Capaian Target renstra Perangkat Daerah s/d tahun berjalan						
					Target Kinerja dan Anggaran RKPD Kabupaten Tahun Berjalan (2022) Yang Dievaluasi	Realisasi Capaian Kinerja dan Anggaran RKPD Kabupaten Yang Dievaluasi	Tingkat Realisasi (%)		Perkiraan Realisasi Capaian Target Renstra Perangkat Daerah s/d Tahun berjalan	Tingkat Capaian Realisasi Target Renstra (%)					
1						4	5	6	7	8	9	10	11		
						Rp	Rp	Rp	Rp		Rp	Rp			
		TB, Hepatitis) wilayah PKM Penagan													
1	0 2	0 2	2	0 2	2 5	Pelayanan Kesehatan Penyakit Menular dan Tidak menular	Cakupan Penemuan dan Penanganan Penyakit Menular (Malaria, DBD, ISPA, Kusta, Zoonosis, HIV, TB, Hepatitis) wilayah PKM Bakam	32,050,000	23,265,000	35,875,000.00	32,150,000.00	89.62	231,715,000.00	55,415,000	172.90
1	0 2	0 2	2	0 2	2 5	Pelayanan Kesehatan Penyakit Menular dan Tidak menular	Cakupan Penemuan dan Penanganan Penyakit Menular (Malaria, DBD, ISPA, Kusta, Zoonosis, HIV, TB, Hepatitis) wilayah PKM Puding Besar	16,065,000	16,065,000	90,257,200.00	36,190,000.00	40.10	107,080,000.00	52,255,000	325.27

Kode	Urusan/Bidang Urusan Pemerintah Daerah dan Program/Kegiatan/Sub Kegiatan	Indikator Kinerja Program (Outcome) / Kegiatan (Output) / Sub Kegiatan (Sub Output)	Target Kinerja Capaian Program (RENSTRA Perangkat Daerah) Tahun 2023	Realisasi Target Kinerja Hasil Program dan Keluaran Kegiatan s/d Tahun 2021	target realisasi kinerja porgram dan kegiatan tahun 2022			Target program dan kegiatan (Renja Perangkat Daerah) tahun 2023	Perkiraan Realisasi Capaian Target renstra Perangkat Daerah s/d tahun berjalan						
					Target Kinerja dan Anggaran RKPD Kabupaten Tahun Berjalan (2022) Yang Dievaluasi	Realisasi Capaian Kinerja dan Anggaran RKPD Kabupaten Yang Dievaluasi	Tingkat Realisasi (%)		Perkiraan Realisasi Capaian Target Renstra Perangkat Daerah s/d Tahun berjalan	Tingkat Capaian Realisasi Target Renstra (%)					
1						4	5	6	7	8	9	10	11		
						Rp	Rp	Rp	Rp		Rp	Rp			
1	0 2	0 2	2 2	0 2	2 5	Pelayanan Kesehatan Penyakit Menular dan Tidak menular	Cakupan Penemuan dan Penanganan Penyakit Menular (Malaria, DBD, ISPA, Kusta, Zoonosis, HIV, TB, Hepatitis) wilayah PKM Riau Silip	47,975,000	35,290,000	80,270,000.00	65,565,000.00	81.68	175,265,000.00	100,855,000	210.22
1	0 2	0 2	2 2	0 2	2 5	Pelayanan Kesehatan Penyakit Menular dan Tidak menular	Cakupan Penemuan dan Penanganan Penyakit Menular (Malaria, DBD, ISPA, Kusta, Zoonosis, HIV, TB, Hepatitis) wilayah PKM Pemali	48,475,000	48,110,000	43,030,000.00	36,500,000.00	84.82	164,155,000.00	84,610,000	174.54
1	0 2	0 2	2 2	0 2	2 6	Pengelolaan Jaminan Kesehatan Masyarakat	Cakupan pelayanan kesehatan masyarakat yang menggunakan jaminan kesehatan (%)	70,400,727,951	21,735,399,894	25,110,940,973.00	24,702,460,267.00	98.37	10,926,738,931.00	46,437,860,161	65.96

Kode	Urusan/Bidang Urusan Pemerintah Daerah dan Program/Kegiatan/Sub Kegiatan	Indikator Kinerja Program (Outcome) / Kegiatan (Output) / Sub Kegiatan (Sub Output)	Target Kinerja Capaian Program (RENSTRA Perangkat Daerah) Tahun 2023	Realisasi Target Kinerja Hasil Program dan Keluaran Kegiatan s/d Tahun 2021	target realisasi kinerja porgram dan kegiatan tahun 2022			Target program dan kegiatan (Renja Perangkat Daerah) tahun 2023	Perkiraan Realisasi Capaian Target renstra Perangkat Daerah s/d tahun berjalan						
					Target Kinerja dan Anggaran RKPD Kabupaten Tahun Berjalan (2022) Yang Dievaluasi	Realisasi Capaian Kinerja dan Anggaran RKPD Kabupaten Yang Dievaluasi	Tingkat Realisasi (%)		Perkiraan Realisasi Capaian Target Renstra Perangkat Daerah s/d Tahun berjalan	Tingkat Capaian Realisasi Target Renstra (%)					
1		2	3	4	5	6	7	8	9	10	11				
				Rp	Rp	Rp	Rp		Rp						
1	0 2	0 2	2 2	0 2	2 8	Pengambilan dan Pengiriman Spesimen Penyakit Potensial KLB ke Laboratorium Rujukan/Nasional	Jumlah Sampel Yang diambil dan dikirimkan ke Laboratorium Rujukan wilayah PKM Sungailiat	700,000	-	-	-	-	-	0.00	
1	0 2	0 2	2 2	0 2	2 8	Pengambilan dan Pengiriman Spesimen Penyakit Potensial KLB ke Laboratorium Rujukan/Nasional	Jumlah Sampel Yang diambil dan dikirimkan ke Laboratorium Rujukan wilayah PKM Pemali	3,175,000	1,280,000	-	-	-	1,280,000	40.31	
1	0 2	0 2	2 2	0 2	2 8	Pengambilan dan Pengiriman Spesimen Penyakit Potensial KLB ke Laboratorium Rujukan/Nasional	Jumlah Sampel Yang diambil dan dikirimkan ke Laboratorium Rujukan wilayah PKM Bakam	825,000	825,000	-	-	-	825,000	100.00	
1	0 2	0 2	2 2	0 2	2 9	Penyenggaraan Kabupaten/ Kota Sehat				-	-	-	200,000,000.00		
1	0 2	0 2	2 2	0 2	3 2	Operasional Pelayanan Rumah Sakit	Jumlah oprasional (APBD) RSUD	12,578,519,339	5,473,178,738	6,495,181,900.00	5,863,419,332.36	90.27	7,159,573,280.00	11,336,598,070	90.13

Kode	Urusan/Bidang Urusan Pemerintah Daerah dan Program/Kegiatan/Sub Kegiatan	Indikator Kinerja Program (Outcome) / Kegiatan (Output) / Sub Kegiatan (Sub Output)	Target Kinerja Capaian Program (RENSTRA Perangkat Daerah) Tahun 2023	Realisasi Target Kinerja Hasil Program dan Keluaran Kegiatan s/d Tahun 2021	target realisasi kinerja porgram dan kegiatan tahun 2022			Target program dan kegiatan (Renja Perangkat Daerah) tahun 2023	Perkiraan Realisasi Capaian Target renstra Perangkat Daerah s/d tahun berjalan						
					Target Kinerja dan Anggaran RKPD Kabupaten Tahun Berjalan (2022) Yang Dievaluasi	Realisasi Capaian Kinerja dan Anggaran RKPD Kabupaten Yang Dievaluasi	Tingkat Realisasi (%)		Perkiraan Realisasi Capaian Target Renstra Perangkat Daerah s/d Tahun berjalan	Tingkat Capaian Realisasi Target Renstra (%)					
1					4	5	6	7	8	9	10	11			
					Rp	Rp	Rp	Rp		Rp					
					RSUD Eko Maulana Ali	Eko Maulana Ali									
1	0 2	0 2	2	0 2	3 2	Operasional Pelayanan Rumah Sakit RSUD Syafrie Rahman	Jumlah oprasional (APBD) RSUD Syafrie Rachman	3,813,723,082	1,992,916,174	3,270,237,200.00	3,126,977,603.00	95.62	3,704,692,100.00	5,119,893,777	134.25
1	0 2	0 2	2	0 2	3 2	Operasional Pelayanan Rumah Sakit RSUD Depati Bahrin	Jumlah oprasional (APBD) RSUD Depati Bahrin	48,490,273,314	10,108,749,734	14,352,113,035.00	12,828,384,448.00	89.38	13,471,318,210.00	22,937,134,182	47.30
1	0 2	0 2	2	0 2	3 3	Operasional Pelayanan Puskesmas Belinyu	Jumlah Operasional Pelayanan Puskesmas Belinyu	4,561,047,600	1,069,152,150	1,019,793,150.00	940,281,712.00	92.20	2,050,242,760.00	2,009,433,862	44.06
1	0 2	0 2	2	0 2	3 3	Operasional Pelayanan Puskesmas Petaling	Jumlah Operasional Pelayanan Puskesmas Petaling	4,434,771,100	1,011,616,156	1,151,261,545.00	1,024,454,878.00	88.99	2,243,879,880.00	2,036,071,034	45.91
1	0 2	0 2	2	0 2	3 3	Operasional Pelayanan Puskesmas Baturusa	Jumlah Operasional Pelayanan Puskesmas Baturusa	3,746,291,100	949,861,715	1,170,760,330.00	1,133,530,262.00	96.82	1,423,999,960.00	2,083,391,977	55.61

Kode	Urusan/Bidang Urusan Pemerintah Daerah dan Program/Kegiatan/Sub Kegiatan	Indikator Kinerja Program (Outcome) / Kegiatan (Output) / Sub Kegiatan (Sub Output)	Target Kinerja Capaian Program (RENSTRA Perangkat Daerah) Tahun 2023	Realisasi Target Kinerja Hasil Program dan Keluaran Kegiatan s/d Tahun 2021	target realisasi kinerja porgram dan kegiatan tahun 2022			Target program dan kegiatan (Renja Perangkat Daerah) tahun 2023	Perkiraan Realisasi Capaian Target renstra Perangkat Daerah s/d tahun berjalan	
					Target Kinerja dan Anggaran RKPD Kabupaten Tahun Berjalan (2022) Yang Dievaluasi	Realisasi Capaian Kinerja dan Anggaran RKPD Kabupaten Yang Dievaluasi	Tingkat Realisasi (%)		Perkiraan Realisasi Capaian Target Renstra Perangkat Daerah s/d Tahun berjalan	Tingkat Capaian Realisasi Target Renstra (%)
1			4	5	6	7	8	9	10	11
			Rp	Rp	Rp	Rp		Rp	Rp	
1 0 2 2 2 0 3	Operasional Pelayanan Puskesmas Gunung Muda	Jumlah Operasional Pelayanan Puskesmas Gunung Muda	2,887,577,800	588,877,806	648,249,570.00	589,067,108.00	90.87	1,106,028,520.00	1,177,944,914	40.79
1 0 2 2 2 0 3	Operasional Pelayanan Puskesmas Sungailiat	Jumlah Operasional Pelayanan Puskesmas Sungailiat	3,533,466,375	800,032,497	1,154,469,940.00	1,012,917,799.00	87.74	1,122,825,140.00	1,812,950,296	51.31
1 0 2 2 2 0 3	Operasional Pelayanan Puskesmas Sinar Baru	Jumlah Operasional Pelayanan Puskesmas Sinar Baru	3,052,217,200	688,753,876	947,670,650.00	850,535,066.00	89.75	1,086,442,820.00	1,539,288,942	50.43
1 0 2 2 2 0 3	Operasional Pelayanan Puskesmas Kenanga	Jumlah Operasional Pelayanan Puskesmas Kenanga	3,646,307,585	721,617,364	1,682,714,440.00	1,497,081,282.00	88.97	1,608,806,880.00	2,218,698,646	60.85
1 0 2 2 2 0 3	Operasional Pelayanan Puskesmas Penagan	Jumlah Operasional Pelayanan Puskesmas Penagan	4,561,962,815	1,151,294,961	1,336,644,590.00	1,237,381,272.00	92.57	1,792,838,530.00	2,388,676,233	52.36
1 0 2 2 2 0 3	Operasional Pelayanan Puskesmas Pemali	Jumlah Operasional Pelayanan Puskesmas Pemali	3,451,725,925	767,713,660	1,009,510,975.00	925,879,653.00	91.72	1,547,649,620.00	1,693,593,313	49.07

Kode	Urusan/Bidang Urusan Pemerintah Daerah dan Program/Kegiatan/Sub Kegiatan	Indikator Kinerja Program (Outcome) / Kegiatan (Output) / Sub Kegiatan (Sub Output)	Target Kinerja Capaian Program (RENSTRA Perangkat Daerah) Tahun 2023	Realisasi Target Kinerja Hasil Program dan Keluaran Kegiatan s/d Tahun 2021	target realisasi kinerja porgram dan kegiatan tahun 2022			Target program dan kegiatan (Renja Perangkat Daerah) tahun 2023	Perkiraan Realisasi Capaian Target renstra Perangkat Daerah s/d tahun berjalan						
					Target Kinerja dan Anggaran RKPD Kabupaten Tahun Berjalan (2022) Yang Dievaluasi	Realisasi Capaian Kinerja dan Anggaran RKPD Kabupaten Yang Dievaluasi	Tingkat Realisasi (%)		Perkiraan Realisasi Capaian Target Renstra Perangkat Daerah s/d Tahun berjalan	Tingkat Capaian Realisasi Target Renstra (%)					
1						2	3	4	5	6	7	8	9	10	11
								Rp	Rp	Rp	Rp		Rp	Rp	
1	0 2	0 2	2 2	0 2	3 3	Operasional Pelayanan Puskesmas Bakam	Jumlah Operasional Pelayanan Puskesmas Bakam	4,927,736,417	1,085,827,484	3,358,963,170.00	3,247,281,581.00	96.68	2,188,334,564.00	4,333,109,065	87.93
1	0 2	0 2	2 2	0 2	3 3	Operasional Pelayanan Puskesmas Riau Silip	Jumlah Operasional Pelayanan Puskesmas Riau Silip	4,483,244,395	1,006,783,517	1,141,012,710.00	976,365,511.00	85.57	1,771,118,090.00	1,983,149,028	44.23
1	0 2	0 2	2 2	0 2	3 3	Operasional Pelayanan Puskesmas Puding Besar	Jumlah Operasional Pelayanan Puskesmas Puding Besar	3,689,486,535	927,804,671	1,019,986,250.00	940,978,646.00	92.25	1,474,774,160.00	1,868,783,317	50.65
1	0 2	0 2	2 2	0 2	3 4	Operasional Pelayanan Fasilitas Kesehatan Lainnya (UPT LABKESDA)	Cakupan sempel yang diperiksa	621,982,100	2,329,606,046	9,833,165,200.00	9,139,964,723.00	92.95	3,915,976,552.00	11,469,570,769	1844.04
1	0 2	0 2	2 2	0 2	3 5	Pelaksanaan Akreditasi Fasilitas Kesehatan di Kabupaten/Kota	Jumlah pendampingan reakreditasi di puskesmas	2,294,184,336	132,018,650	261,440,000.00	33,943,900.00	12.98	106,880,000.00	165,962,550	7.23
						Jumah standarisasi FKTP klinik			-		-			-	

Kode	Urusan/Bidang Urusan Pemerintah Daerah dan Program/Kegiatan/Sub Kegiatan	Indikator Kinerja Program (Outcome) / Kegiatan (Output) / Sub Kegiatan (Sub Output)	Target Kinerja Capaian Program (RENSTRA Perangkat Daerah) Tahun 2023	Realisasi Target Kinerja Hasil Program dan Keluaran Kegiatan s/d Tahun 2021	target realisasi kinerja porgram dan kegiatan tahun 2022			Target program dan kegiatan (Renja Perangkat Daerah) tahun 2023	Perkiraan Realisasi Capaian Target renstra Perangkat Daerah s/d tahun berjalan							
					Target Kinerja dan Anggaran RKPD Kabupaten Tahun Berjalan (2022) Yang Dievaluasi	Realisasi Capaian Kinerja dan Anggaran RKPD Kabupaten Yang Dievaluasi	Tingkat Realisasi (%)		Perkiraan Realisasi Capaian Target Renstra Perangkat Daerah s/d Tahun berjalan	Tingkat Capaian Realisasi Target Renstra (%)						
1						2	3	4	5	6	7	8	9	10	11	
								Rp	Rp	Rp	Rp		Rp	Rp		
						Jumlah supervisi dan pembinaan puskesmas ramah anak		-								
						Jumlah Workshop peningkatan mutu dan standarisasi		-								
1	0	0	2	0	3	Pelaksanaan Akreditasi Fasilitas Kesehatan di Kabupaten/Kota RS Syafrie Rahman	Status akreditasi RSUD Syafrie Rachman	367,410,000	-	-	-		111,000,000.00	-	0.00	
1	0	0	2	0	3	Pelaksanaan Akreditasi Fasilitas Kesehatan di Kabupaten/Kota RS Eko Maulana Ali	Status akreditasi RSUD Eko Maulana Ali	494,183,000	-	-	-		166,495,000.00	-	0.00	
1	0	0	2	0	3	Pelaksanaan Akreditasi Fasilitas Kesehatan di Kabupaten/Kota	Status akreditasi RSUD Depati Bahrin	475,051,200	-	-	-		-	-	0.00	

Kode	Urusan/Bidang Urusan Pemerintah Daerah dan Program/Kegiatan/Sub Kegiatan	Indikator Kinerja Program (Outcome) / Kegiatan (Output) / Sub Kegiatan (Sub Output)	Target Kinerja Capaian Program (RENSTRA Perangkat Daerah) Tahun 2023	Realisasi Target Kinerja Hasil Program dan Keluaran Kegiatan s/d Tahun 2021	target realisasi kinerja porgram dan kegiatan tahun 2022			Target program dan kegiatan (Renja Perangkat Daerah) tahun 2023	Perkiraan Realisasi Capaian Target renstra Perangkat Daerah s/d tahun berjalan		
					Target Kinerja dan Anggaran RKPD Kabupaten Tahun Berjalan (2022) Yang Dievaluasi	Realisasi Capaian Kinerja dan Anggaran RKPD Kabupaten Yang Dievaluasi	Tingkat Realisasi (%)		Perkiraan Realisasi Capaian Target Renstra Perangkat Daerah s/d Tahun berjalan	Tingkat Capaian Realisasi Target Renstra (%)	
1			4	5	6	7	8	9	10	11	
			Rp	Rp	Rp	Rp		Rp	Rp		
	RSUD Depati Bahrin										
1	0 2	0 2	2	0 2	3 6	Investigasi Awal Kejadian Tidak di Harapkan (kejadian ikutan pasca imunisasi dan pemberian obat masal)	Cakupan kejadian ikutan pasca imunisasi yang diberikan pelayanan kesehatan wilayah PKM Sungailiat	520,000	-	-	0.00
1	0 2	0 2	2	0 2	3 6	Investigasi Awal Kejadian Tidak di Harapkan (kejadian ikutan pasca imunisasi dan pemberian obat masal)	Cakupan kejadian ikutan pasca imunisasi yang diberikan pelayanan kesehatan wilayah PKM Pemali	945,000	-	-	0.00
1	0 2	0 2	2	0 2	3 6	Investigasi Awal Kejadian Tidak di Harapkan (kejadian ikutan pasca imunisasi dan pemberian obat masal)	Cakupan kejadian ikutan pasca imunisasi yang diberikan pelayanan kesehatan wilayah PKM Bakam	825,000	825,000	-	100.00

Kode	Urusan/Bidang Urusan Pemerintah Daerah dan Program/Kegiatan/Sub Kegiatan	Indikator Kinerja Program (Outcome) / Kegiatan (Output) / Sub Kegiatan (Sub Output)	Target Kinerja Capaian Program (RENSTRA Perangkat Daerah) Tahun 2023	Realisasi Target Kinerja Hasil Program dan Keluaran Kegiatan s/d Tahun 2021	target realisasi kinerja porgram dan kegiatan tahun 2022			Target program dan kegiatan (Renja Perangkat Daerah) tahun 2023	Perkiraan Realisasi Capaian Target renstra Perangkat Daerah s/d tahun berjalan						
					Target Kinerja dan Anggaran RKPD Kabupaten Tahun Berjalan (2022) Yang Dievaluasi	Realisasi Capaian Kinerja dan Anggaran RKPD Kabupaten Yang Dievaluasi	Tingkat Realisasi (%)		Perkiraan Realisasi Capaian Target Renstra Perangkat Daerah s/d Tahun berjalan	Tingkat Capaian Realisasi Target Renstra (%)					
1						2	3	4	5	6	7	8	9	10	11
								Rp	Rp	Rp	Rp		Rp	Rp	
1	0 2	0 2	2 2	0 2	3 6	Investigasi awal kejadian tidak di harapkan (kejadian ikutan pasca imunisasi dan pemberian obat massal)	Cakupan kejadian ikutan pasca imunisasi yang diberikan pelayanan kesehatan Puskesmas Riau Silip			4,105,000.00	4,105,000.00	100.00	285,000.00	4,105,000	#DIV/0!
1	0 2	0 2	2 2	0 2	3 6	Investigasi Awal Kejadian Tidak di Harapkan (kejadian ikutan pasca imunisasi dan pemberian obat masal)	Cakupan kejadian ikutan pasca imunisasi yang diberikan pelayanan kesehatan wilayah PKM Belinyu	1,215,000		1,215,000.00	-	-		-	0.00
1	0 2	0 2	2 2	0 2	3 6	Investigasi Awal Kejadian Tidak di Harapkan (kejadian ikutan pasca imunisasi dan pemberian obat masal)	Cakupan kejadian ikutan pasca imunisasi yang diberikan pelayanan kesehatan wilayah PKM Petaling			6,435,000.00	6,275,000.00	97.51		6,275,000	0.00

Kode	Urusan/Bidang Urusan Pemerintah Daerah dan Program/Kegiatan/Sub Kegiatan	Indikator Kinerja Program (Outcome) / Kegiatan (Output) / Sub Kegiatan (Sub Output)	Target Kinerja Capaian Program (RENSTRA Perangkat Daerah) Tahun 2023	Realisasi Target Kinerja Hasil Program dan Keluaran Kegiatan s/d Tahun 2021	target realisasi kinerja porgram dan kegiatan tahun 2022			Target program dan kegiatan (Renja Perangkat Daerah) tahun 2023	Perkiraan Realisasi Capaian Target renstra Perangkat Daerah s/d tahun berjalan						
					Target Kinerja dan Anggaran RKPD Kabupaten Tahun Berjalan (2022) Yang Dievaluasi	Realisasi Capaian Kinerja dan Anggaran RKPD Kabupaten Yang Dievaluasi	Tingkat Realisasi (%)		Perkiraan Realisasi Capaian Target Renstra Perangkat Daerah s/d Tahun berjalan	Tingkat Capaian Realisasi Target Renstra (%)					
1						4	5	6	7	8	9	10	11		
						Rp	Rp	Rp	Rp		Rp	Rp			
1	0 2	0 2	2 2	0 2	3 6	Investigasi Awal Kejadian Tidak di Harapkan (kejadian ikutan pasca imunisasi dan pemberian obat masal)	Cakupan kejadian ikutan pasca imunisasi yang diberikan pelayanan kesehatan wilayah PKM Kenanga	805,000	-	990,000.00	-	-	950,000.00	-	0.00
1	0 2	0 2	2 2	0 2	3 6	Investigasi Awal Kejadian Tidak di Harapkan (kejadian ikutan pasca imunisasi dan pemberian obat masal)	Cakupan kejadian ikutan pasca imunisasi yang diberikan pelayanan kesehatan wilayah PKM Penagan			2,550,000.00	370,000.00	14.51	1,220,000.00	370,000	0.00
1	0 2	0 2	2 2	0 2	3 8	Penyediaan dan Pengelolaan Sistem Penanganan Gawat Darurat Terpadu (SPGDT)	Cakupan kasus kegawat darurat pra RS yang ditangani	5,002,608,220	1,614,958,973	1,842,125,260.00	1,828,879,576.00	99.28	1,969,842,185.00	3,443,838,549	68.84
1	0 2	0 2	2 2	0 2	3 9	Pengelolaan Pelayanan Kesehatan Dasar Melalui Pendekatan	Jumlah keluarga yang sudah dikunjungi dan diintervensi masalah			24,065,000.00	23,870,000.00	99.19	-	23,870,000	0.00

Kode	Urusan/Bidang Urusan Pemerintah Daerah dan Program/Kegiatan/Sub Kegiatan	Indikator Kinerja Program (Outcome) / Kegiatan (Output) / Sub Kegiatan (Sub Output)	Target Kinerja Capaian Program (RENSTRA Perangkat Daerah) Tahun 2023	Realisasi Target Kinerja Hasil Program dan Keluaran Kegiatan s/d Tahun 2021	target realisasi kinerja porgram dan kegiatan tahun 2022			Target program dan kegiatan (Renja Perangkat Daerah) tahun 2023	Perkiraan Realisasi Capaian Target renstra Perangkat Daerah s/d tahun berjalan						
					Target Kinerja dan Anggaran RKPD Kabupaten Tahun Berjalan (2022) Yang Dievaluasi	Realisasi Capaian Kinerja dan Anggaran RKPD Kabupaten Yang Dievaluasi	Tingkat Realisasi (%)		Perkiraan Realisasi Capaian Target Renstra Perangkat Daerah s/d Tahun berjalan	Tingkat Capaian Realisasi Target Renstra (%)					
1						2	3	4	5	6	7	8	9	10	11
								Rp	Rp	Rp	Rp		Rp	Rp	
						Keluarga (PIS-PK)	kesehatannya oleh tenaga kesehatan puskesmas Pemali								
1	0 2	0 2	2	0 2	3 9	Pengelolaan Pelayanan Kesehatan Dasar Melalui Pendekatan Keluarga (PIS-PK)	Jumlah keluarga yang sudah dikunjungi dan diintervensi masalah kesehatannya oleh tenaga kesehatan puskesmas Penagan			17,225,000.00	17,165,000.00	99.65	-	17,165,000	0.00
1	0 2	0 2	2	0 2	3 9	Pengelolaan Pelayanan Kesehatan Dasar Melalui Pendekatan Keluarga (PIS-PK)	Jumlah keluarga yang sudah dikunjungi dan diintervensi masalah kesehatannya oleh tenaga kesehatan puskesmas Bakam			24,555,000.00	24,555,000.00	100.00	-	24,555,000	0.00

Kode	Urusan/Bidang Urusan Pemerintah Daerah dan Program/Kegiatan/Sub Kegiatan	Indikator Kinerja Program (Outcome) / Kegiatan (Output) / Sub Kegiatan (Sub Output)	Target Kinerja Capaian Program (RENSTRA Perangkat Daerah) Tahun 2023	Realisasi Target Kinerja Hasil Program dan Keluaran Kegiatan s/d Tahun 2021	target realisasi kinerja porgram dan kegiatan tahun 2022			Target program dan kegiatan (Renja Perangkat Daerah) tahun 2023	Perkiraan Realisasi Capaian Target renstra Perangkat Daerah s/d tahun berjalan						
					Target Kinerja dan Anggaran RKPD Kabupaten Tahun Berjalan (2022) Yang Dievaluasi	Realisasi Capaian Kinerja dan Anggaran RKPD Kabupaten Yang Dievaluasi	Tingkat Realisasi (%)		Perkiraan Realisasi Capaian Target Renstra Perangkat Daerah s/d Tahun berjalan	Tingkat Capaian Realisasi Target Renstra (%)					
1						4	5	6	7	8	9	10	11		
						Rp	Rp	Rp	Rp		Rp	Rp			
1	0 2	0 2	2 2	0 2	3 9	Pengelolaan Pelayanan Kesehatan Dasar Melalui Pendekatan Keluarga (PIS-PK)	Jumlah keluarga yang sudah dikunjungi dan diintervensi masalah kesehatannya oleh tenaga kesehatan puskesmas Petaling			25,210,000.00	25,210,000.00	100.00	-	25,210,000	0.00
1	0 2	0 2	2 2	0 2	3 9	Pengelolaan Pelayanan Kesehatan Dasar Melalui Pendekatan Keluarga (PIS-PK)	Jumlah keluarga yang sudah dikunjungi dan diintervensi masalah kesehatannya oleh tenaga kesehatan puskesmas Baturusa			7,065,000.00	7,040,000.00	99.65	-	7,040,000	0.00
1	0 2	0 2	2 2	0 2	3 9	Pengelolaan Pelayanan Kesehatan Dasar Melalui Pendekatan Keluarga (PIS-PK)	Jumlah keluarga yang sudah dikunjungi dan diintervensi masalah kesehatannya oleh tenaga	2,960,000		25,410,000.00	13,040,000.00	51.32	-	13,040,000	440.54

Kode	Urusan/Bidang Urusan Pemerintah Daerah dan Program/Kegiatan/Sub Kegiatan	Indikator Kinerja Program (Outcome) / Kegiatan (Output) / Sub Kegiatan (Sub Output)	Target Kinerja Capaian Program (RENSTRA Perangkat Daerah) Tahun 2023	Realisasi Target Kinerja Hasil Program dan Keluaran Kegiatan s/d Tahun 2021	target realisasi kinerja porgram dan kegiatan tahun 2022			Target program dan kegiatan (Renja Perangkat Daerah) tahun 2023	Perkiraan Realisasi Capaian Target renstra Perangkat Daerah s/d tahun berjalan						
					Target Kinerja dan Anggaran RKPD Kabupaten Tahun Berjalan (2022) Yang Dievaluasi	Realisasi Capaian Kinerja dan Anggaran RKPD Kabupaten Yang Dievaluasi	Tingkat Realisasi (%)		Perkiraan Realisasi Capaian Target Renstra Perangkat Daerah s/d Tahun berjalan	Tingkat Capaian Realisasi Target Renstra (%)					
1						4	5	6	7	8	9	10	11		
						Rp	Rp	Rp	Rp		Rp	Rp			
		kesehatan puskesmas Gunung muda													
1	0 2	0 2	2	0 2	3 9	Pengelolaan Pelayanan Kesehatan Dasar Melalui Pendekatan Keluarga (PIS-PK)	Jumlah keluarga yang sudah dikunjungi dan diintervensi masalah kesehatannya oleh tenaga kesehatan puskesmas Sinar Baru			10,500,000.00	6,555,000.00	62.43	-	6,555,000	0.00
1	0 2	0 2	2	0 2	3 9	Pengelolaan Pelayanan Kesehatan Dasar Melalui Pendekatan Keluarga (PIS-PK)	Jumlah keluarga yang sudah dikunjungi dan diintervensi masalah kesehatannya oleh tenaga kesehatan di PKM Kenanga	19,200,000		19,200,000.00	15,840,000.00	82.50	-	15,840,000	82.50

Kode	Urusan/Bidang Urusan Pemerintah Daerah dan Program/Kegiatan/Sub Kegiatan	Indikator Kinerja Program (Outcome) / Kegiatan (Output) / Sub Kegiatan (Sub Output)	Target Kinerja Capaian Program (RENSTRA Perangkat Daerah) Tahun 2023	Realisasi Target Kinerja Hasil Program dan Keluaran Kegiatan s/d Tahun 2021	target realisasi kinerja porgram dan kegiatan tahun 2022			Target program dan kegiatan (Renja Perangkat Daerah) tahun 2023	Perkiraan Realisasi Capaian Target renstra Perangkat Daerah s/d tahun berjalan	
					Target Kinerja dan Anggaran RKPD Kabupaten Tahun Berjalan (2022) Yang Dievaluasi	Realisasi Capaian Kinerja dan Anggaran RKPD Kabupaten Yang Dievaluasi	Tingkat Realisasi (%)		Perkiraan Realisasi Capaian Target Renstra Perangkat Daerah s/d Tahun berjalan	Tingkat Capaian Realisasi Target Renstra (%)
1			4	5	6	7	8	9	10	11
			Rp	Rp	Rp	Rp		Rp	Rp	
1 0 0 2 0 3	2 2 2 2 2 9	Pengelolaan Pelayanan Kesehatan Dasar Melalui Pendekatan Keluarga (PIS-PK)			32,660,000.00	30,480,000.00	93.33	-	30,480,000	0.00
1 0 2 2 0 3	2 2 2 2 2 9	Pengelolaan Pelayanan Kesehatan Dasar Melalui Pendekatan Keluarga (PIS-PK)	2,240,000		2,240,000.00	2,240,000.00	100.00		2,240,000	100.00
1 0 2 2 0 3	2 2 2 2 2 3	Penyelenggaraan Sistem Informasi Kesehatan secara Terintegrasi	428,562,250	165,836,006	94,905,250.00	94,405,250.00	99.47	633,705,380.00	260,241,256	60.72

Kode	Urusan/Bidang Urusan Pemerintah Daerah dan Program/Kegiatan/Sub Kegiatan	Indikator Kinerja Program (Outcome) / Kegiatan (Output) / Sub Kegiatan (Sub Output)	Target Kinerja Capaian Program (RENSTRA Perangkat Daerah) Tahun 2023	Realisasi Target Kinerja Hasil Program dan Keluaran Kegiatan s/d Tahun 2021	target realisasi kinerja porgram dan kegiatan tahun 2022			Target program dan kegiatan (Renja Perangkat Daerah) tahun 2023	Perkiraan Realisasi Capaian Target renstra Perangkat Daerah s/d tahun berjalan						
					Target Kinerja dan Anggaran RKPD Kabupaten Tahun Berjalan (2022) Yang Dievaluasi	Realisasi Capaian Kinerja dan Anggaran RKPD Kabupaten Yang Dievaluasi	Tingkat Realisasi (%)		Perkiraan Realisasi Capaian Target Renstra Perangkat Daerah s/d Tahun berjalan	Tingkat Capaian Realisasi Target Renstra (%)					
1						4	5	6	7	8	9	10	11		
						Rp	Rp	Rp	Rp		Rp	Rp			
		Persentase data/informasi yang dipublikasi (%)													
1	0 2	0 2	2	0 3	0 1	Pengelolaan Data dan Informasi Kesehatan	Jumlah MOU pelayanan kesehatan rujukan	132,731,000	51,710,500	-	153,248,560.00	51,710,500	38.96		
							Jumlah Monev SISRUITE di Puskesmas		-	-		-			
							Jumlah Monev SISRUITE di RS		-	-		-			
							Persentase Puskesmas yang melaksanakan telemedisin (%)		-	-		-			
							Cakupan RS yang melaksanakan SIRS (%)		-	-		-			
1	0 2	0 2	2	0 3	0 2	Pengelolaan Sistem Informasi Kesehatan	Cakupan Puskesmas yang memiliki sistem informasi	295,831,250	114,125,506	94,905,250.00	94,405,250.00	99.47	180,456,820.00	208,530,756	70.49

Kode	Urusan/Bidang Urusan Pemerintah Daerah dan Program/Kegiatan/Sub Kegiatan	Indikator Kinerja Program (Outcome) / Kegiatan (Output) / Sub Kegiatan (Sub Output)	Target Kinerja Capaian Program (RENSTRA Perangkat Daerah) Tahun 2023	Realisasi Target Kinerja Hasil Program dan Keluaran Kegiatan s/d Tahun 2021	target realisasi kinerja porgram dan kegiatan tahun 2022			Target program dan kegiatan (Renja Perangkat Daerah) tahun 2023	Perkiraan Realisasi Capaian Target renstra Perangkat Daerah s/d tahun berjalan						
					Target Kinerja dan Anggaran RKPD Kabupaten Tahun Berjalan (2022) Yang Dievaluasi	Realisasi Capaian Kinerja dan Anggaran RKPD Kabupaten Yang Dievaluasi	Tingkat Realisasi (%)		Perkiraan Realisasi Capaian Target Renstra Perangkat Daerah s/d Tahun berjalan	Tingkat Capaian Realisasi Target Renstra (%)					
1						4	5	6	7	8	9	10	11		
						Rp	Rp	Rp	Rp		Rp	Rp			
		kesehatan online (%)													
1	0 2	0 2	2	0 3	0 3	Pengadaan alat/perangkat sistem informasi kesehatan dan jaringan internet					300,000,000.00				
1	0 2	0 2	2	0 4		Penerbitan Izin Rumah Sakit Kelas C, D dan Fasilitas Pelayanan Kesehatan Tingkat Daerah Kabupaten/Kota	Persentase pelaksanaan survey IKM	45,744,200	75,559,800	-	-	106,234,280.00	75,559,800	1.65	
1	0 2	0 2	2	0 4	0 3	Peningkatan Mutu Pelayanan Fasilitas Kesehatan	Jumlah Survey IKM	45,744,200	75,559,800	-		106,234,280.00	75,559,800	1.65	
1	0 2	0 3				PROGRAM PENINGKATAN KAPASITAS SUMBER DAYA MANUSIA KESEHATAN	Persentase faskes dengan SDK sesuai standar (%)	1,180,681,275	329,563,477	488,570,620.00	434,749,730.00	88.98	970,580,200.00	764,313,207	64.73
1	0 2	0 3	2	0 1		Pemberian Izin Praktik Tenaga Kesehatan di	Persentase tenaga kesehatan	294,366,575	-	-	-		-	0.00	

Kode	Urusan/Bidang Urusan Pemerintah Daerah dan Program/Kegiatan/Sub Kegiatan	Indikator Kinerja Program (Outcome) / Kegiatan (Output) / Sub Kegiatan (Sub Output)	Target Kinerja Capaian Program (RENSTRA Perangkat Daerah) Tahun 2023	Realisasi Target Kinerja Hasil Program dan Keluaran Kegiatan s/d Tahun 2021	target realisasi kinerja porgram dan kegiatan tahun 2022			Target program dan kegiatan (Renja Perangkat Daerah) tahun 2023	Perkiraan Realisasi Capaian Target renstra Perangkat Daerah s/d tahun berjalan						
					Target Kinerja dan Anggaran RKPD Kabupaten Tahun Berjalan (2022) Yang Dievaluasi	Realisasi Capaian Kinerja dan Anggaran RKPD Kabupaten Yang Dievaluasi	Tingkat Realisasi (%)		Perkiraan Realisasi Capaian Target Renstra Perangkat Daerah s/d Tahun berjalan	Tingkat Capaian Realisasi Target Renstra (%)					
1						2	3	4	5	6	7	8	9	10	11
								Rp	Rp	Rp	Rp		Rp	Rp	
						Wilayah Kabupaten/Kota	yang memiliki SIP (%)								
							Cakupan tenaga kesehatan yang memiliki STR (%)								
1	0	0	2	0	0	Pengendalian Perizinan Praktik Tenaga Kesehatan	Jumlah rekomendasi yang dikeluarkan untuk SIP	294,366,575	-	-	-			-	0.00
1	0	0	2	0	0	Perencanaan Kebutuhan dan Pendayagunaan Sumberdaya Manusia Kesehatan untuk UKP dan UKM di Wilayah Kabupaten/Kota	Persentase Faskes dengan jenis tenaga sesuai standar (%)	586,147,350	287,482,316	488,570,620.00	434,749,730.00	88.98	90,075,000.00	722,232,046	123.22
1	0	0	2	0	0	Pemenuhan Kebutuhan Sumber Daya Manusia Kesehatan Sesuai Standar	Pembinaan dan Pengawasan Sumber Daya Manusia Kesehatan di	22,800,000	29,967,010	31,944,050.00	31,928,330.00	99.95		61,895,340	271.47

Kode	Urusan/Bidang Urusan Pemerintah Daerah dan Program/Kegiatan/Sub Kegiatan	Indikator Kinerja Program (Outcome) / Kegiatan (Output) / Sub Kegiatan (Sub Output)	Target Kinerja Capaian Program (RENSTRA Perangkat Daerah) Tahun 2023	Realisasi Target Kinerja Hasil Program dan Keluaran Kegiatan s/d Tahun 2021	target realisasi kinerja porgram dan kegiatan tahun 2022			Target program dan kegiatan (Renja Perangkat Daerah) tahun 2023	Perkiraan Realisasi Capaian Target renstra Perangkat Daerah s/d tahun berjalan	
					Target Kinerja dan Anggaran RKPD Kabupaten Tahun Berjalan (2022) Yang Dievaluasi	Realisasi Capaian Kinerja dan Anggaran RKPD Kabupaten Yang Dievaluasi	Tingkat Realisasi (%)		Perkiraan Realisasi Capaian Target Renstra Perangkat Daerah s/d Tahun berjalan	Tingkat Capaian Realisasi Target Renstra (%)
1	2	3	4 Rp	5 Rp	6 Rp	7 Rp	8	9 Rp	10 Rp	11
		wilayah PKM Petaling								
	Pemenuhan Kebutuhan Sumber Daya Manusia Kesehatan Sesuai Standar	Pembinaan dan Pengawasan Sumber Daya Manusia Kesehatan di wilayah PKM Belinyu	22,800,000	22,792,010		-			22,792,010	99.96
	Pemenuhan Kebutuhan Sumber Daya Manusia Kesehatan Sesuai Standar	Pembinaan dan Pengawasan Sumber Daya Manusia Kesehatan di wilayah PKM Baturusa	22,800,000	22,792,010	31,914,050.00	31,914,050.00	100.00		54,706,060	239.94
	Pemenuhan Kebutuhan Sumber Daya Manusia Kesehatan Sesuai Standar	Pembinaan dan Pengawasan Sumber Daya Manusia Kesehatan di wilayah PKM Sungailiat	17,590,000	11,137,603	94,680,860.00	74,442,495.00	78.62		85,580,098	486.53

Kode	Urusan/Bidang Urusan Pemerintah Daerah dan Program/Kegiatan/Sub Kegiatan	Indikator Kinerja Program (Outcome) / Kegiatan (Output) / Sub Kegiatan (Sub Output)	Target Kinerja Capaian Program (RENSTRA Perangkat Daerah) Tahun 2023	Realisasi Target Kinerja Hasil Program dan Keluaran Kegiatan s/d Tahun 2021	target realisasi kinerja porgram dan kegiatan tahun 2022			Target program dan kegiatan (Renja Perangkat Daerah) tahun 2023	Perkiraan Realisasi Capaian Target renstra Perangkat Daerah s/d tahun berjalan						
					Target Kinerja dan Anggaran RKPD Kabupaten Tahun Berjalan (2022) Yang Dievaluasi	Realisasi Capaian Kinerja dan Anggaran RKPD Kabupaten Yang Dievaluasi	Tingkat Realisasi (%)		Perkiraan Realisasi Capaian Target Renstra Perangkat Daerah s/d Tahun berjalan	Tingkat Capaian Realisasi Target Renstra (%)					
1						2	3	4	5	6	7	8	9	10	11
								Rp	Rp	Rp	Rp		Rp	Rp	
						Pemenuhan Kebutuhan Sumber Daya Manusia Kesehatan Sesuai Standar	Pembinaan dan Pengawasan Sumber Daya Manusia Kesehatan di wilayah PKM Gunung Muda	17,590,000	17,707,603	31,928,330.00	29,647,735.00	92.86		47,355,338	269.22
						Pemenuhan Kebutuhan Sumber Daya Manusia Kesehatan Sesuai Standar	Pembinaan dan Pengawasan Sumber Daya Manusia Kesehatan di wilayah PKM Sinar Baru	22,800,000	22,792,010	67,789,290.00	41,050,710.00	60.56		63,842,720	280.01
						Pemenuhan Kebutuhan Sumber Daya Manusia Kesehatan Sesuai Standar	Pembinaan dan Pengawasan Sumber Daya Manusia Kesehatan di wilayah PKM Kenanga	45,600,000	46,334,020	63,856,660.00	63,856,660.00	100.00		110,190,680	241.65
1	0	0	2	0	0	Pemenuhan Kebutuhan Sumber Daya Manusia Kesehatan Sesuai Standar	Pembinaan dan Pengawasan Sumber Daya Manusia Kesehatan di	22,800,000	22,792,010	27,367,860.00	27,367,140.00	100.00		50,159,150	220.00

Kode	Urusan/Bidang Urusan Pemerintah Daerah dan Program/Kegiatan/Sub Kegiatan	Indikator Kinerja Program (Outcome) / Kegiatan (Output) / Sub Kegiatan (Sub Output)	Target Kinerja Capaian Program (RENSTRA Perangkat Daerah) Tahun 2023	Realisasi Target Kinerja Hasil Program dan Keluaran Kegiatan s/d Tahun 2021	target realisasi kinerja porgram dan kegiatan tahun 2022			Target program dan kegiatan (Renja Perangkat Daerah) tahun 2023	Perkiraan Realisasi Capaian Target renstra Perangkat Daerah s/d tahun berjalan						
					Target Kinerja dan Anggaran RKPD Kabupaten Tahun Berjalan (2022) Yang Dievaluasi	Realisasi Capaian Kinerja dan Anggaran RKPD Kabupaten Yang Dievaluasi	Tingkat Realisasi (%)		Perkiraan Realisasi Capaian Target Renstra Perangkat Daerah s/d Tahun berjalan	Tingkat Capaian Realisasi Target Renstra (%)					
1						2	3	4	5	6	7	8	9	10	11
								Rp	Rp	Rp	Rp		Rp	Rp	
						wilayah PKM Penagan									
1	020202	020202	22,800,000	22,792,010	47,880,000.00	47,880,000.00	100.00		70,672,010	309.96					
1	020202	020202	22,800,000	22,792,010	27,367,140.00	27,367,140.00	100.00		50,159,150	220.00					
1	020202	020202	22,800,000	22,792,010	31,928,330.00	31,928,330.00	100.00		54,720,340	240.00					

Kode	Urusan/Bidang Urusan Pemerintah Daerah dan Program/Kegiatan/Sub Kegiatan	Indikator Kinerja Program (Outcome) / Kegiatan (Output) / Sub Kegiatan (Sub Output)	Target Kinerja Capaian Program (RENSTRA Perangkat Daerah) Tahun 2023	Realisasi Target Kinerja Hasil Program dan Keluaran Kegiatan s/d Tahun 2021	target realisasi kinerja porgram dan kegiatan tahun 2022			Target program dan kegiatan (Renja Perangkat Daerah) tahun 2023	Perkiraan Realisasi Capaian Target renstra Perangkat Daerah s/d tahun berjalan						
					Target Kinerja dan Anggaran RKPD Kabupaten Tahun Berjalan (2022) Yang Dievaluasi	Realisasi Capaian Kinerja dan Anggaran RKPD Kabupaten Yang Dievaluasi	Tingkat Realisasi (%)		Perkiraan Realisasi Capaian Target Renstra Perangkat Daerah s/d Tahun berjalan	Tingkat Capaian Realisasi Target Renstra (%)					
1						2	3	4	5	6	7	8	9	10	11
								Rp	Rp	Rp	Rp		Rp	Rp	
1	0 2	0 3	2	0 2	0 2	Pemenuhan Kebutuhan Sumber Daya Manusia Kesehatan Sesuai Standar	Pembinaan dan Pengawasan Sumber Daya Manusia Kesehatan di wilayah PKM Puding Besar	22,800,000	22,792,010	31,914,050.00	27,367,140.00	85.75		50,159,150	220.00
1	0 2	0 3	2	0 2	0 3	Pembinaan dan Pengawasan Sumber Daya Manusia Kesehatan	Persentase tenaga kesehatan yang dilakukan pemantauan sesuai standar (%)	300,167,350	-	-	-	#DIV/0!	90,075,000.00	-	0.00
1	0 2	0 3	2	0 3		Pengembangan Mutu dan Peningkatan Kompetensi Teknis Sumber Daya Manusia Kesehatan Tingkat Daerah Kabupaten/Kota	Persentase tenaga kesehatan yang memenuhi standar kompetensi (%)	300,167,350	42,081,161	-	-	-	880,505,200.00	42,081,161	14.02
1	0 2	0 3	2	0 3	0 1	Pengembangan Mutu dan Peningkatan Kompetensi Teknis Sumber Daya Manusia	Persentase tenaga kesehatan yang sudah terlatih sesuai standar (%)	300,167,350	42,081,161		-	-	880,505,200.00	42,081,161	14.02

Kode	Urusan/Bidang Urusan Pemerintah Daerah dan Program/Kegiatan/Sub Kegiatan	Indikator Kinerja Program (Outcome) / Kegiatan (Output) / Sub Kegiatan (Sub Output)	Target Kinerja Capaian Program (RENSTRA Perangkat Daerah) Tahun 2023	Realisasi Target Kinerja Hasil Program dan Keluaran Kegiatan s/d Tahun 2021	target realisasi kinerja porgram dan kegiatan tahun 2022			Target program dan kegiatan (Renja Perangkat Daerah) tahun 2023	Perkiraan Realisasi Capaian Target renstra Perangkat Daerah s/d tahun berjalan					
					Target Kinerja dan Anggaran RKPD Kabupaten Tahun Berjalan (2022) Yang Dievaluasi	Realisasi Capaian Kinerja dan Anggaran RKPD Kabupaten Yang Dievaluasi	Tingkat Realisasi (%)		Perkiraan Realisasi Capaian Target Renstra Perangkat Daerah s/d Tahun berjalan	Tingkat Capaian Realisasi Target Renstra (%)				
1					4	5	6	7	8	9	10	11		
					Rp	Rp	Rp	Rp		Rp				
		Kesehatan Tingkat Daerah Kabupaten/Kota												
1	0 2 4													
		PROGRAM SEDIAAN FARMASI, ALAT KESEHATAN DAN MAKANAN MINUMAN	Persentase pengawasan toko obat, apotek, dan keamanan pangan yang beredar sesuai standar (%)	116,773,950	478,455,820	464,987,800.00	452,846,658.00	97.39	410,496,000.00	931,302,478	797.53			
1	0 2 4	2	0 1		Pemberian Izin Apotek, Toko Obat, Toko Alat Kesehatan dan Optikal, Usaha Mikro Obat Tradisional (UMOT)	Persentase fasilitasi penerbitan perizinan dibidang kesehatan (%)	71,278,000	57,856,260	58,111,800.00	58,111,800.00	100.00	64,310,000.00	115,968,060	162.70
1	0 2 4	2	0 1 1		Pengendalian dan Pengawasan serta Tindak Lanjut Pengawasan Perizinan Apotek, Toko Obat, Toko	Jumlah penerbitan rekomendasi perizinan usaha dibidang kesehatan	71,278,000	58,111,800	58,111,800.00	58,111,800.00	100.00	64,310,000.00	116,223,600	163.06

Kode	Urusan/Bidang Urusan Pemerintah Daerah dan Program/Kegiatan/Sub Kegiatan	Indikator Kinerja Program (Outcome) / Kegiatan (Output) / Sub Kegiatan (Sub Output)	Target Kinerja Capaian Program (RENSTRA Perangkat Daerah) Tahun 2023	Realisasi Target Kinerja Hasil Program dan Keluaran Kegiatan s/d Tahun 2021	target realisasi kinerja porgram dan kegiatan tahun 2022			Target program dan kegiatan (Renja Perangkat Daerah) tahun 2023	Perkiraan Realisasi Capaian Target renstra Perangkat Daerah s/d tahun berjalan					
					Target Kinerja dan Anggaran RKPD Kabupaten Tahun Berjalan (2022) Yang Dievaluasi	Realisasi Capaian Kinerja dan Anggaran RKPD Kabupaten Yang Dievaluasi	Tingkat Realisasi (%)		Perkiraan Realisasi Capaian Target Renstra Perangkat Daerah s/d Tahun berjalan	Tingkat Capaian Realisasi Target Renstra (%)				
1					4	5	6	7	8	9	10	11		
					Rp	Rp	Rp	Rp		Rp				
		Alat Kesehatan, dan Optikal, Usaha Mikro Obat Tradisional (UMOT)												
1	0 2	0 4	2	0 2	Penerbitan Sertifikat Produksi Pangan Industri Rumah Tangga dan Nomor P-IRT sebagai Izin Produksi, untuk Produk Makanan Minuman Tertentu yang dapat Diproduksi oleh Industri Rumah Tangga	Cakupan IRTP yang memiliki sertifikat PIRT (%)	45,495,950	420,599,560	406,876,000.00	394,734,858.00	97.02	-	815,334,418	1792.10
						Cakupan pengawasan sarana kefarmasian (%)								

Kode	Urusan/Bidang Urusan Pemerintah Daerah dan Program/Kegiatan/Sub Kegiatan	Indikator Kinerja Program (Outcome) / Kegiatan (Output) / Sub Kegiatan (Sub Output)	Target Kinerja Capaian Program (RENSTRA Perangkat Daerah) Tahun 2023	Realisasi Target Kinerja Hasil Program dan Keluaran Kegiatan s/d Tahun 2021	target realisasi kinerja porgram dan kegiatan tahun 2022			Target program dan kegiatan (Renja Perangkat Daerah) tahun 2023	Perkiraan Realisasi Capaian Target renstra Perangkat Daerah s/d tahun berjalan						
					Target Kinerja dan Anggaran RKPD Kabupaten Tahun Berjalan (2022) Yang Dievaluasi	Realisasi Capaian Kinerja dan Anggaran RKPD Kabupaten Yang Dievaluasi	Tingkat Realisasi (%)		Perkiraan Realisasi Capaian Target Renstra Perangkat Daerah s/d Tahun berjalan	Tingkat Capaian Realisasi Target Renstra (%)					
1						4	5	6	7	8	9	10	11		
						Rp	Rp	Rp	Rp		Rp	Rp			
1	0 2	0 4	2	0 2	0 1	Pengendalian dan Pengawasan serta Tindak Lanjut Pengawasan Sertifikat Produksi Pangan Industri Rumah Tangga dan Nomor P-IRT sebagai Izin Produksi, untuk Produk Makanan Minuman Tertentu yang dapat Diproduksi oleh Industri Rumah Tangga	Jumlah dokumen pengelolaan data pembuatan sertifikat PKP dan PIRT	45,495,950	420,599,560	406,876,000.00	394,734,858.00	97.02		815,334,418	1792.10
						Jumlah dokumen pengawasan/M ONEV sarana produksi dan distribusi pangan		-						-	

Kode	Urusan/Bidang Urusan Pemerintah Daerah dan Program/Kegiatan/Sub Kegiatan	Indikator Kinerja Program (Outcome) / Kegiatan (Output) / Sub Kegiatan (Sub Output)	Target Kinerja Capaian Program (RENSTRA Perangkat Daerah) Tahun 2023	Realisasi Target Kinerja Hasil Program dan Keluaran Kegiatan s/d Tahun 2021	target realisasi kinerja porgram dan kegiatan tahun 2022			Target program dan kegiatan (Renja Perangkat Daerah) tahun 2023	Perkiraan Realisasi Capaian Target renstra Perangkat Daerah s/d tahun berjalan			
					Target Kinerja dan Anggaran RKPD Kabupaten Tahun Berjalan (2022) Yang Dievaluasi	Realisasi Capaian Kinerja dan Anggaran RKPD Kabupaten Yang Dievaluasi	Tingkat Realisasi (%)		Perkiraan Realisasi Capaian Target Renstra Perangkat Daerah s/d Tahun berjalan	Tingkat Capaian Realisasi Target Renstra (%)		
1					4	5	6	7	8	9	10	11
					Rp	Rp	Rp	Rp		Rp	Rp	
		Jumlah dokumen kegiatan pendampingan untuk pengawasan pemeriksaan bersama BPOM		-			-				-	
1	0 2 4	2 0 6								346,186,000.00		
		0 1	Pemeriksaan Post Market pada Produk Makanan-Minuman Industri Rumah Tangga yang Beredar dan Pengawasan serta Tindak Lanjut Pengawasan							346,186,000.00		

Kode	Urusan/Bidang Urusan Pemerintah Daerah dan Program/Kegiatan/Sub Kegiatan	Indikator Kinerja Program (Outcome) / Kegiatan (Output) / Sub Kegiatan (Sub Output)	Target Kinerja Capaian Program (RENSTRA Perangkat Daerah) Tahun 2023	Realisasi Target Kinerja Hasil Program dan Keluaran Kegiatan s/d Tahun 2021	target realisasi kinerja porgram dan kegiatan tahun 2022			Target program dan kegiatan (Renja Perangkat Daerah) tahun 2023	Perkiraan Realisasi Capaian Target renstra Perangkat Daerah s/d tahun berjalan						
					Target Kinerja dan Anggaran RKPD Kabupaten Tahun Berjalan (2022) Yang Dievaluasi	Realisasi Capaian Kinerja dan Anggaran RKPD Kabupaten Yang Dievaluasi	Tingkat Realisasi (%)		Perkiraan Realisasi Capaian Target Renstra Perangkat Daerah s/d Tahun berjalan	Tingkat Capaian Realisasi Target Renstra (%)					
1					4	5	6	7	8	9	10	11			
					Rp	Rp	Rp	Rp		Rp	Rp				
1	0 2	0 5				PROGRAM PEMBERDAYAAN MASYARAKAT BIDANG KESEHATAN	Indeks rumah tangga yang berPHBS	3,914,448,530	589,363,150	778,657,775.00	737,447,875.00	94.71	849,384,095.00	1,326,811,025	33.90
1	0 2	0 5	2	0 1		Advokasi, Pemberdayaan, Kemitraan, Peningkatan Peran serta Masyarakat dan Lintas Sektor Tingkat Daerah Kabupaten/Kota	Cakupan penyelenggaraan upaya kesehatan bersumber daya masyarakat	190,363,980	558,513,150	705,122,775.00	700,622,875.00	99.36	370,022,295.00	1,259,136,025	661.44
1	0 2	0 5	2	0 1	0 1	Peningkatan Upaya Promosi Kesehatan, Advokasi, Kemitraan dan Pemberdayaan Masyarakat	Cakupan desa dengan ADD kesehatan (%)	189,523,980	558,513,150	704,282,775.00	699,832,875.00	99.37	370,022,295.00	1,258,346,025	663.95
1	0 2	0 5	2	0 1	0 1	Peningkatan Upaya Promosi Kesehatan, Advokasi, Kemitraan dan Pemberdayaan Masyarakat	Cakupan desa dengan ADD kesehatan PKM kenanga	840,000		840,000.00	790,000.00	94.05		790,000	94.05

Kode	Urusan/Bidang Urusan Pemerintah Daerah dan Program/Kegiatan/Sub Kegiatan	Indikator Kinerja Program (Outcome) / Kegiatan (Output) / Sub Kegiatan (Sub Output)	Target Kinerja Capaian Program (RENSTRA Perangkat Daerah) Tahun 2023	Realisasi Target Kinerja Hasil Program dan Keluaran Kegiatan s/d Tahun 2021	target realisasi kinerja porgram dan kegiatan tahun 2022			Target program dan kegiatan (Renja Perangkat Daerah) tahun 2023	Perkiraan Realisasi Capaian Target renstra Perangkat Daerah s/d tahun berjalan					
					Target Kinerja dan Anggaran RKPD Kabupaten Tahun Berjalan (2022) Yang Dievaluasi	Realisasi Capaian Kinerja dan Anggaran RKPD Kabupaten Yang Dievaluasi	Tingkat Realisasi (%)		Perkiraan Realisasi Capaian Target Renstra Perangkat Daerah s/d Tahun berjalan	Tingkat Capaian Realisasi Target Renstra (%)				
1					4	5	6	7	8	9	10	11		
					Rp	Rp	Rp	Rp		Rp	Rp			
1	0 2	0 5	2	0 3	Pengembangan dan Pelaksanaan Upaya Kesehatan Bersumber Daya Masyarakat (UKBM) Tingkat Daerah Kabupaten/Kota	Cakupan bayi diberi ASI eksklusif (%) Cakupan anggota keluarga yang tidak merokok (%)	3,724,084,550	30,850,000	73,535,000.00	36,825,000.00	50.08	479,361,800.00	67,675,000	1.82
						Cakupan anggota keluarga yang tidak merokok (%)								
1	0 2	0 5	2	0 3	0 1	Bimbingan Teknis dan Supervisi Pengembangan dan Pelaksanaan Upaya Kesehatan Bersumber Daya Masyarakat (UKBM)	Persentase desa siaga aktif (%) Persentase desa siaga aktif (%)	3,656,904,550	-	-	-	388,591,800.00	-	0.00
						Persentase desa siaga aktif (%) Persentase desa siaga aktif (%)		-		-			-	

Kode	Urusan/Bidang Urusan Pemerintah Daerah dan Program/Kegiatan/Sub Kegiatan	Indikator Kinerja Program (Outcome) / Kegiatan (Output) / Sub Kegiatan (Sub Output)	Target Kinerja Capaian Program (RENSTRA Perangkat Daerah) Tahun 2023	Realisasi Target Kinerja Hasil Program dan Keluaran Kegiatan s/d Tahun 2021	target realisasi kinerja porgram dan kegiatan tahun 2022			Target program dan kegiatan (Renja Perangkat Daerah) tahun 2023	Perkiraan Realisasi Capaian Target renstra Perangkat Daerah s/d tahun berjalan						
					Target Kinerja dan Anggaran RKPD Kabupaten Tahun Berjalan (2022) Yang Dievaluasi	Realisasi Capaian Kinerja dan Anggaran RKPD Kabupaten Yang Dievaluasi	Tingkat Realisasi (%)		Perkiraan Realisasi Capaian Target Renstra Perangkat Daerah s/d Tahun berjalan	Tingkat Capaian Realisasi Target Renstra (%)					
1						4	5	6	7	8	9	10	11		
						Rp	Rp	Rp	Rp		Rp	Rp			
1	0 2	0 5	2	0 3	0 1	Bimbingan Teknis dan Supervisi Pengembangan dan Pelaksanaan Upaya Kesehatan Bersumber Daya Masyarakat (UKBM)	Persentase Desa Siaga Aktif Persentase Posyandu Aktif di wilayah PKM Bakam	5,530,000	3,750,000		-		3,750,000	67.81	
1	0 2	0 5	2	0 3	0 1	Bimbingan Teknis dan Supervisi Pengembangan dan Pelaksanaan Upaya Kesehatan Bersumber Daya Masyarakat (UKBM)	Persentase Desa Siaga Aktif Persentase Posyandu Aktif di wilayah PKM Baturusa	6,570,000	990,000		-		990,000	15.07	
1	0 2	0 5	2	0 3	0 1	Bimbingan Teknis dan Supervisi Pengembangan dan Pelaksanaan Upaya Kesehatan Bersumber Daya Masyarakat (UKBM)	Persentase Desa Siaga Aktif Persentase Posyandu Aktif di wilayah PKM Gunung Muda	8,680,000	6,570,000	1,800,000.00	820,000.00	45.56	57,600,000.00	7,390,000	85.14
1	0 2	0 5	2	0 3	0 1	Bimbingan Teknis dan Supervisi Pengembangan dan Pelaksanaan Upaya Kesehatan Bersumber Daya	Persentase Desa Siaga Aktif Persentase Posyandu Aktif	1,045,000	750,000		-		750,000	71.77	

Kode	Urusan/Bidang Urusan Pemerintah Daerah dan Program/Kegiatan/Sub Kegiatan	Indikator Kinerja Program (Outcome) / Kegiatan (Output) / Sub Kegiatan (Sub Output)	Target Kinerja Capaian Program (RENSTRA Perangkat Daerah) Tahun 2023	Realisasi Target Kinerja Hasil Program dan Keluaran Kegiatan s/d Tahun 2021	target realisasi kinerja porgram dan kegiatan tahun 2022			Target program dan kegiatan (Renja Perangkat Daerah) tahun 2023	Perkiraan Realisasi Capaian Target renstra Perangkat Daerah s/d tahun berjalan						
					Target Kinerja dan Anggaran RKPD Kabupaten Tahun Berjalan (2022) Yang Dievaluasi	Realisasi Capaian Kinerja dan Anggaran RKPD Kabupaten Yang Dievaluasi	Tingkat Realisasi (%)		Perkiraan Realisasi Capaian Target Renstra Perangkat Daerah s/d Tahun berjalan	Tingkat Capaian Realisasi Target Renstra (%)					
1						4	5	6	7	8	9	10	11		
						Rp	Rp	Rp	Rp		Rp				
					Masyarakat (UKBM)	di wilayah PKM Kenanga									
1	0	0	2	0	0	Bimbingan Teknis dan Supervisi Pengembangan dan Pelaksanaan Upaya Kesehatan Bersumber Daya Masyarakat (UKBM)	Persentase Desa Siaga Aktif Persentase Posyandu Aktif di wilayah PKM Pemali	4,880,000	610,000	39,380,000.00	12,100,000.00	30.73	5,430,000.00	12,710,000	260.45
1	0	0	2	0	0	Bimbingan Teknis dan Supervisi Pengembangan dan Pelaksanaan Upaya Kesehatan Bersumber Daya Masyarakat (UKBM)	Persentase desa siaga aktif Puskesmas Penagan			930,000.00	-	-			
1	0	0	2	0	0	Bimbingan Teknis dan Supervisi Pengembangan dan Pelaksanaan Upaya Kesehatan Bersumber Daya Masyarakat (UKBM)	Persentase Desa Siaga Aktif Persentase Posyandu Aktif di wilayah PKM Petaling	10,380,000	7,175,000	21,800,000.00	20,225,000.00	92.78	18,600,000.00	27,400,000	263.97

Kode	Urusan/Bidang Urusan Pemerintah Daerah dan Program/Kegiatan/Sub Kegiatan	Indikator Kinerja Program (Outcome) / Kegiatan (Output) / Sub Kegiatan (Sub Output)	Target Kinerja Capaian Program (RENSTRA Perangkat Daerah) Tahun 2023	Realisasi Target Kinerja Hasil Program dan Keluaran Kegiatan s/d Tahun 2021	target realisasi kinerja porgram dan kegiatan tahun 2022			Target program dan kegiatan (Renja Perangkat Daerah) tahun 2023	Perkiraan Realisasi Capaian Target renstra Perangkat Daerah s/d tahun berjalan					
					Target Kinerja dan Anggaran RKPD Kabupaten Tahun Berjalan (2022) Yang Dievaluasi	Realisasi Capaian Kinerja dan Anggaran RKPD Kabupaten Yang Dievaluasi	Tingkat Realisasi (%)		Perkiraan Realisasi Capaian Target Renstra Perangkat Daerah s/d Tahun berjalan	Tingkat Capaian Realisasi Target Renstra (%)				
1						4	5	6	7	8	9	10	11	
						Rp	Rp	Rp	Rp		Rp	Rp		
1	0 2	0 5	2	0 3	0 1	Bimbingan Teknis dan Supervisi Pengembangan dan Pelaksanaan Upaya Kesehatan Bersumber Daya Masyarakat (UKBM)	Persentase Desa Siaga Aktif Persentase Posyandu Aktif di wilayah PKM Puding Besar	2,290,000	7,015,000		-		7,015,000	306.33
1	0 2	0 5	2	0 3	0 1	Bimbingan Teknis dan Supervisi Pengembangan dan Pelaksanaan Upaya Kesehatan Bersumber Daya Masyarakat (UKBM)	Persentase Desa Siaga Aktif Persentase Posyandu Aktif di wilayah PKM Riau Silip	11,090,000	-	2,195,000.00	-	-	-	0.00
1	0 2	0 5	2	0 3	0 1	Bimbingan Teknis dan Supervisi Pengembangan dan Pelaksanaan Upaya Kesehatan Bersumber Daya Masyarakat (UKBM)	Persentase Desa Siaga Aktif Persentase Posyandu Aktif di wilayah PKM Sinar Baru	15,585,000	-	6,900,000.00	3,150,000.00	45.65	8,680,000.00	20.21
1	0 2	0 5	2	0 3	0 1	Bimbingan Teknis dan Supervisi Pengembangan dan Pelaksanaan Upaya Kesehatan Bersumber Daya	Persentase Desa Siaga Aktif Persentase Posyandu Aktif di wilayah	1,130,000	3,990,000	530,000.00	530,000.00	100.00	460,000.00	400.00

Kode	Urusan/Bidang Urusan Pemerintah Daerah dan Program/Kegiatan/Sub Kegiatan	Indikator Kinerja Program (Outcome) / Kegiatan (Output) / Sub Kegiatan (Sub Output)	Target Kinerja Capaian Program (RENSTRA Perangkat Daerah) Tahun 2023	Realisasi Target Kinerja Hasil Program dan Keluaran Kegiatan s/d Tahun 2021	target realisasi kinerja porgram dan kegiatan tahun 2022			Target program dan kegiatan (Renja Perangkat Daerah) tahun 2023	Perkiraan Realisasi Capaian Target renstra Perangkat Daerah s/d tahun berjalan	
					Target Kinerja dan Anggaran RKPD Kabupaten Tahun Berjalan (2022) Yang Dievaluasi	Realisasi Capaian Kinerja dan Anggaran RKPD Kabupaten Yang Dievaluasi	Tingkat Realisasi (%)		Perkiraan Realisasi Capaian Target Renstra Perangkat Daerah s/d Tahun berjaalan	Tingkat Capaian Realisasi Target Renstra (%)
1	2	3	4 Rp	5 Rp	6 Rp	7 Rp	8	9 Rp	10 Rp	11
	Masyarakat (UKBM)	PKM Sungailiat								

Terhadap hasil evaluasi pelaksanaan Rencana Kerja Dinas Kesehatan Kabupaten Bangka Tahun Anggaran 2022 sebagaimana tersaji pada tabel diatas, dapat disampaikan hal-hal sebagai berikut:

1. Realisasi program/kegiatan yang realisasi diatas 90,1% memenuhi target kinerja hasil/keluaran yang direncanakan

Program/kegiatan yang realisasi diatas 90,1% memenuhi target kinerja hasil/keluaran yang di rencanakan sebagai berikut :

PROGRAM PENUNJANG URUSAN PEMERINTAH DAERAH / KABUPATEN KOTA

a. Kegiatan Perencanaan, Penganggaran, dan Evaluasi Kinerja Perangkat Daerah

- Penyusunan Dokumen Perencanaan Perangkat Daerah
- Koordinasi dan Penyusunan Laporan Capaian Kinerja dan Ikhtisar Realisasi Kinerja SKPD

b. Kegiatan Administrasi Keuangan Perangkat Daerah

- Penyediaan Gaji dan Tunjangan ASN

c. Administrasi Kepegawaian Perangkat Daerah

- Pengadaan Pakaian Dinas Beserta Atribut Kelengkapannya

d. Kegiatan Administrasi Umum Perangkat Daerah

- Penyelenggaraan Rapat Koordinasi dan Konsultasi SKPD

e. Kegiatan Pengadaan Barang Milik Daerah Penunjang Urusan Pemerintah Daerah

- Pengadaan Mebel
- Pengadaan Peralatan dan Mesin Lainnya
- Pengadaan Sarana dan Prasarana Pendukung Gedung Kantor/ Bangunan Lainnya

f. Kegiatan Penyediaan Jasa Penujang Urusan Pemerintah

- Penyediaan Jasa Surat Menyurat
- Penyediaan Jasa Umum Kantor

g. Kegiatan Pemeliharaan Barang Milik Daerah Penunjang Urusan Pemerintah Daerah

- Penyediaan jasa pemeliharaan, biaya pemeliharaan, pajak dan perizinan kendaraan dinas operasional atau lapangan
- Pemeliharaan peralatan dan mesin lainnya
- Pemeliharaan dan Rehab Gedung Kantor dan Bangunan lainnya

h. Peningkatan Pelayanan BLUD

- Pelayanan dan penunjang pelayanan BLUD Belinyu
- Pelayanan dan penunjang pelayanan BLUD RSUD Eko Maulana Ali
- Pelayanan dan penunjang pelayanan BLUD Puding Besar
- Pelayanan dan penunjang pelayanan BLUD RS Syafrie Rahman
- Pelayanan dan penunjang pelayanan BLUD RSUD Depati Bahrin
- Pelayanan dan penunjang pelayanan BLUD Sinar Baru
- Pelayanan dan penunjang pelayanan BLUD Kenanga
- Pelayanan dan penunjang pelayanan BLUD Penagan

PROGRAM PEMENUHAN UPAYA KESEHATAN PERORANGAN DAN UPAYA KESEHATAN MASYARAKAT

a. Kegiatan Penyediaan Fasilitas Pelayanan Kesehatan untuk UKM dan UKP kewenangan Daerah Kabupaten/Kota

- Pengembangan Puskesmas petaling
- Pengembangan Puskesmas Penagan
- Pengembangan Puskesmas Kenanga
- Pengembangan Puskesmas Belinyu
- Rehabilitasi dan Pemeliharaan fasilitas Kesehatan lainnya
- Pengadaan Prasarana dan pendukung fasilitas pelayanan Kesehatan Petaling
- Pengadaan Prasarana dan pendukung fasilitas pelayanan Kesehatan Belinyu
- Pengadaan Prasarana dan pendukung fasilitas pelayanan Kesehatan Riau Silip
- Pengadaan Prasarana dan pendukung fasilitas pelayanan Kesehatan Baturusa
- Pengadaan Prasarana dan pendukung fasilitas pelayanan Kesehatan
- Pengadaan alat kesehatan/alat penunjang medik fasilitas pelayanan Kesehatan
- Pengadaan obat, vaksin RSUD Dr.Eko Maulana Ali
- Pengadaan obat, vaksin RSUD Syafrie Rahman
- Pengadaan Bahan Habis Pakai RSUD Syafrie Rahman
- Pemeliharaan rutin dan berkala alkes/ alat penunjang medik fasyankes
- Distribusi Alkes, obat, vaksin, BMHP, makanan dan minuman ke Puskesmas serta Fasilitas Kesehatan Lainnya

b. Kegiatan Penyediaan layanan Kesehatan UKM dan UKP rujukan Tingkat Daerah Kabupaten/Kota

- Subkegiatan Pengelolaan pelayanan kesehatan ibu hamil di PKM Petaling
- Subkegiatan Pengelolaan pelayanan kesehatan ibu hamil di PKM Sungailiat
- Subkegiatan Pengelolaan pelayanan kesehatan ibu hamil di PKM Sinar Baru
- Subkegiatan Pengelolaan pelayanan kesehatan ibu hamil di PKM Kenanga
- Subkegiatan Pengelolaan pelayanan kesehatan ibu hamil di PKM Penagan
- Subkegiatan Pengelolaan pelayanan kesehatan ibu bersalin di PKM Belinyu
- Subkegiatan Pengelolaan pelayanan kesehatan ibu bersalin di PKM Petaling
- Subkegiatan Pengelolaan pelayanan kesehatan ibu bersalin di PKM Baturusa
- Subkegiatan Pengelolaan pelayanan kesehatan ibu bersalin di PKM Penagan
- Subkegiatan Pengelolaan pelayanan kesehatan ibu bersalin di PKM Kenanga
- Subkegiatan Pengelolaan pelayanan kesehatan bayi baru lahir di PKM Belinyu
- Subkegiatan Pengelolaan pelayanan kesehatan balita
- Subkegiatan Pengelolaan pelayanan kesehatan balita di PKM Petaling
- Subkegiatan Pengelolaan pelayanan kesehatan balita di PKM Baturusa
- Subkegiatan Pengelolaan pelayanan kesehatan balita di PKM Sungailiat
- Subkegiatan Pengelolaan pelayanan kesehatan balita di PKM Riau Silip
- Subkegiatan Pengelolaan pelayanan kesehatan pada usia Pendidikan dasar di PKM Petaling
- Subkegiatan Pengelolaan pelayanan kesehatan pada usia Pendidikan dasar di PKM Puding Besar
- Subkegiatan Pengelolaan pelayanan kesehatan pada usia Pendidikan dasar di PKM Baturusa
- Subkegiatan Pengelolaan pelayanan kesehatan pada usia Pendidikan dasar di PKM Penagan
- Subkegiatan Pengelolaan pelayanan kesehatan pada usia Pendidikan dasar di PKM Pemali

- Subkegiatan Pengelolaan pelayanan kesehatan pada usia produktif di PKM Bakam
- Subkegiatan Pengelolaan pelayanan kesehatan pada lanjut usia di PKM Petaling
- Subkegiatan Pengelolaan pelayanan kesehatan pada lanjut usia di PKM Kenanga
- Subkegiatan Pengelolaan pelayanan kesehatan pada lanjut usia di PKM Pemali
- Subkegiatan Pengelolaan pelayanan kesehatan pada lanjut usia di PKM Bakam
- Subkegiatan Pengelolaan pelayanan kesehatan pada lanjut usia di PKM Riau Silip
- Subkegiatan Pengelolaan Pelayanan Kesehatan Penderita Hyertensi di PKM Petaling
- Subkegiatan Pengelolaan Pelayanan Kesehatan Penderita Hyertensi di PKM Pemali
- Subkegiatan Pengelolaan Pelayanan Kesehatan Penderita Diabetes Militus di PKM Petaling
- Subkegiatan Pengelolaan Pelayanan Kesehatan Penderita Diabetes Militus di PKM Pemali
- Subkegiatan Pengelolaan Pelayanan Kesehatan Orang Dengan Gangguan Jiwa Berat di PKM Petaling
- Subkegiatan Pengelolaan Pelayanan Kesehatan Orang Dengan Gangguan Jiwa Berat di PKM Penagan
- Subkegiatan Pengelolaan Pelayanan Kesehatan Orang Dengan Gangguan Jiwa Berat di PKM Riau Silip
- Subkegiatan Pengelolaan Pelayanan Kesehatan Orang Dengan Gangguan Jiwa Berat di PKM Bakam
- Subkegiatan Pengelolaan Pelayanan Kesehatan Orang Terduga Tuberculosis di PKM Petaling
- Subkegiatan Pengelolaan Pelayanan Kesehatan Orang Terduga Tuberculosis di PKM Sungailiat
- Subkegiatan Pengelolaan Pelayanan Kesehatan Orang Terduga Tuberculosis di PKM Puding Besar
- Subkegiatan Pengelolaan Pelayanan Kesehatan Orang Terduga Tuberculosis di PKM Bakam

- Subkegiatan Pengelolaan Pelayanan Kesehatan Orang dengan Risiko Terinfeksi HIV
- Subkegiatan Pengelolaan Pelayanan Kesehatan Orang dengan Risiko Terinfeksi HIV di PKM Petaling
- Subkegiatan Pengelolaan Pelayanan Kesehatan Orang dengan Risiko Terinfeksi HIV di PKM Gunung Muda
- Subkegiatan Pengelolaan Pelayanan Kesehatan Orang dengan Risiko Terinfeksi HIV di PKM Sungailiat
- Subkegiatan Pengelolaan Pelayanan Kesehatan Orang dengan Risiko Terinfeksi HIV di PKM Bakam
- Subkegiatan Pengelolaan Pelayanan Kesehatan Bagi Penduduk Pada Kondisi Kejadian Luar Biasa (KLB) di PKM Sungailiat
- Subkegiatan Pengelolaan Pelayanan Kesehatan Bagi Penduduk Pada Kondisi Kejadian Luar Biasa (KLB) di PKM Penagan
- Subkegiatan Pengelolaan Pelayanan Kesehatan Bagi Penduduk Pada Kondisi Kejadian Luar Biasa (KLB) di PKM Pemali
- Subkegiatan Pengelolaan Pelayanan Kesehatan Gizi Masyarakat di PKM petaling
- Subkegiatan Pengelolaan Pelayanan Kesehatan Gizi Masyarakat di PKM Gunung Muda
- Subkegiatan Pengelolaan Pelayanan Kesehatan Gizi Masyarakat di PKM Kenanga
- Subkegiatan Pengelolaan Pelayanan Kesehatan Gizi Masyarakat di PKM Bakam
- Subkegiatan Pengelolaan Pelayanan Kesehatan Gizi Masyarakat di PKM Riau Silip
- Subkegiatan Pengelolaan Pelayanan Kesehatan Kerja dan Olahraga di PKM Baturusa
- Subkegiatan Pengelolaan pelayanan kesehatan lingkungan
- Subkegiatan Pengelolaan pelayanan kesehatan lingkungan di PKM Sungailiat
- Subkegiatan Pengelolaan pelayanan kesehatan lingkungan di PKM sinar Baru
- Subkegiatan Pengelolaan pelayanan kesehatan lingkungan di PKM Pemali
- Subkegiatan pengelolaan pelayanan promosi Kesehatan di PKM Bakam
- Subkegiatan pengelolaan pelayanan promosi Kesehatan di PKM Pemali

- Subkegiatan pengelolaan pelayanan promosi Kesehatan di PKM Belinyu
- Subkegiatan pengelolaan pelayanan promosi Kesehatan di PKM Baturusa
- Subkegiatan pengelolaan pelayanan promosi Kesehatan di PKM Sungailiat
- Subkegiatan pengelolaan pelayanan promosi Kesehatan di PKM Gunung Muda
- Subkegiatan pengelolaan pelayanan promosi Kesehatan di PKM Sinar Baru
- Subkegiatan pengelolaan surveilans Kesehatan
- Subkegiatan pengelolaan surveilans Kesehatan di PKM Baturusa
- Subkegiatan pelayanan kesehatan penyakit menular dan tidak menular
- Subkegiatan pelayanan kesehatan penyakit menular dan tidak menular di PKM Belinyu
- Subkegiatan pelayanan kesehatan penyakit menular dan tidak menular di PKM Baturusa
- Subkegiatan pelayanan kesehatan penyakit menular dan tidak menular di PKM Gunung Muda
- Subkegiatan pelayanan kesehatan penyakit menular dan tidak menular di PKM Penagan
- Subkegiatan Pengelolaan Jaminan Kesehatan Masyarakat
- Subkegiatan Operasional pelayanan RSUD Eko Maulana Ali
- Subkegiatan Operasional pelayanan RSUD Syafrie Rahman
- Subkegiatan Operasional pelayanan Puskesmas Belinyu
- Subkegiatan Operasional Pelayanan Puskesmas Baturusa
- Subkegiatan Operasional Pelayanan Puskesmas Gunung Muda
- Subkegiatan operasional pelayanan puskesmas Penangan
- Subkegiatan operasional pelayanan puskesmas Pemali
- Subkegiatan operasional pelayanan puskesmas Bakam
- Subkegiatan Pengelolaan pelayanan kesehatan balita di PKM Bakam
- Subkegiatan operasional pelayanan puskesmas Puding Besar
- Subkegiatan Operasional pelayanan fasilitas kesehatan lainnya (UPT LABKESDA)
- Subkegiatan investigasi awal kejadian tidak di harapkan (kejadian ikutan pasca imunisasi dan pemberian obat massal) di PKM Riau Silip
- Subkegiatan investigasi awal kejadian tidak di harapkan (kejadian ikutan pasca imunisasi dan pemberian obat massal) di PKM Petaling
- Subkegiatan Penyediaan dan pengelolaan system penanganan gawat darurat terpadu (SPGDT)

- Subkegiatan Pengelolaan Pelayanan Kesehatan Dasar Melalui Pendekatan Keluarga (PIS-PK) di PKM Pemali
- Subkegiatan Pengelolaan Pelayanan Kesehatan Dasar Melalui Pendekatan Keluarga (PIS-PK) di PKM Penagan
- Subkegiatan Pengelolaan Pelayanan Kesehatan Dasar Melalui Pendekatan Keluarga (PIS-PK) di PKM Bakam
- Subkegiatan Pengelolaan Pelayanan Kesehatan Dasar Melalui Pendekatan Keluarga (PIS-PK) di PKM Petaling
- Subkegiatan Pengelolaan Pelayanan Kesehatan Dasar Melalui Pendekatan Keluarga (PIS-PK) di PKM Baturusa
- Subkegiatan Pengelolaan Pelayanan Kesehatan Dasar Melalui Pendekatan Keluarga (PIS-PK) di PKM Puding Besar
- Subkegiatan Pengelolaan Pelayanan Kesehatan Dasar Melalui Pendekatan Keluarga (PIS-PK) di PKM Sungailiat

c. Kegiatan Penyelenggaraan system informasi kesehatan secara terintegrasi

- Subkegiatan pengelolaan system informasi kesehatan

PROGRAM PENINGKATAN KAPASITAS SUMBER DAYA MANUSIA KESEHATAN

1. Kegiatan Perencanaan kebutuhan dan pendagunaan SDM untuk UKP dan UKM di wilayah Kabupaten/Kota

- Subkegiatan Pemenuhan Kebutuhan Sumber Daya Manusia Kesehatan Sesuai Standar di PKM Petaling
- Subkegiatan Pemenuhan Kebutuhan Sumber Daya Manusia Kesehatan Sesuai Standar di PKM Baturusa
- Subkegiatan Pemenuhan Kebutuhan Sumber Daya Manusia Kesehatan Sesuai Standar di PKM Gunung Muda
- Subkegiatan Pemenuhan Kebutuhan Sumber Daya Manusia Kesehatan Sesuai Standar di PKM Kenanga
- Subkegiatan Pemenuhan Kebutuhan Sumber Daya Manusia Kesehatan Sesuai Standar di PKM Penagan
- Subkegiatan Pemenuhan Kebutuhan Sumber Daya Manusia Kesehatan Sesuai Standar di PKM Riau Silip
- Subkegiatan Pemenuhan Kebutuhan Sumber Daya Manusia Kesehatan Sesuai Standar di PKM Pemali

- Subkegiatan Pemenuhan Kebutuhan Sumber Daya Manusia Kesehatan Sesuai Standar di PKM Bakam

PROGRAM SEDIAAN FARMASI, ALKES DAN MAKANAN MINUMAN

1. Kegiatan Pemberian izin apotek, took obat, toko alkes dan optikal, usaha mikro obat tradisional (UMOT)

- Subkegiatan pengendalian dan pengawasan serta tindak lanjut pengawasan Pemberian izin apotek, took obat, toko alkes dan optikal, usaha mikro obat tradisional (UMOT)

2. Kegiatan penerbitan sertifikat produksi pangan industry RT dan nomor P-IRT sebagai izin produksi, untuk produk makanan minuman tertentu yang dapat diproduksi oleh industry RT

- Subkegiatan pengawasan dan pengendalian serta tindak lanjut pengawasan sertifikat produksi pangan industry RT dan nomor P-IRT sebagai izin produksi, untuk produk makanan minuman tertentu yang dapat diproduksi oleh industry RT

PROGRAM PEMBERDAYAAN MASYARAKAT BIDANG KESEHATAN

1. Kegiatan Advokasi, pemberdayaan kemitraan, peningkatan peran serta masyarakat dan lintas sector tingkat daerah Kabupaten/Kota

- Subkegiatan peningkatan upaya promosi kesehatan, advokasi, kemitraan dan pemberdayaan masyarakat
- Subkegiatan peningkatan upaya promosi kesehatan, advokasi, kemitraan dan pemberdayaan masyarakat di PKM Kenanga

2. Kegiatan Pengembangan dan pelaksanaan upaya kesehatan masyarakat bersumber daya masyarakat (UKBM) tingkat daerah kabupaten/Kota

- Subkegiatan Bimbingan teknis dan supervisi pengembangan dan pelaksanaan Upaya Kesehatan Bersumber Daya Masyarakat (UKBM) di PKM petaling
- Subkegiatan Bimbingan teknis dan supervisi pengembangan dan pelaksanaan Upaya Kesehatan Bersumber Daya Masyarakat (UKBM) di PKM Sungailiat

2. Realisasi Program/kegiatan yang realisasi diatas 75,1% memenuhi target kinerja hasil/keluaran yang direncanakan.

Program/kegiatan yang telah memenuhi target kinerja 75.1% hasil/keluaran yang direncanakan sebagai berikut :

PROGRAM PENUNJANG URUSAN PEMERINTAH DAERAH / KABUPATEN KOTA

1. Kegiatan Penyediaan jasa penunjang urusan pemerintah daerah

- Subkegiatan penyediaan jasa komunikasi, sumber daya air dan listrik

2. Peningkatan Pelayanan BLUD

- Subkegiatan pelayanan dan penunjang pelayanan BLUD PKM Gunung Muda
- Subkegiatan pelayanan dan penunjang pelayanan BLUD PKM Baturusa
- Subkegiatan pelayanan dan penunjang pelayanan BLUD PKM Sungailiat
- Subkegiatan pelayanan dan penunjang pelayanan BLUD PKM Petaling
- Subkegiatan pelayanan dan penunjang pelayanan BLUD PKM Pemali
- Subkegiatan pelayanan dan penunjang pelayanan BLUD PKM Bakam

PROGRAM PEMENUHAN UPAYA KESEHATAN PERORANGAN DAN UPAYA KESEHATAN MASYARAKAT

1. Kegiatan Penyediaan fasilitas pelayanan Kesehatan untuk UKM dan UKP Kewenangan daerah kabupaten/kota

- Subkegiatan pengadaan prasarana dan pendukung fasilitas pelayanan Kesehatan
- Subkegiatan pengadaan obat, vaksin
- Subkegiatan pengadaan bahan habis pakai

2. Kegiatan Penyediaan Layanan Kesehatan untuk UKM dan UKP Rujukan Tingkat Daerah Kabupaten/Kota

- Subkegiatan Pengelolaan pelayanan kesehatan ibu hamil
- Subkegiatan Pengelolaan pelayanan kesehatan ibu hamil di PKM Baturusa
- Subkegiatan Pengelolaan pelayanan kesehatan ibu hamil di PKM Bakam
- Subkegiatan Pengelolaan pelayanan kesehatan ibu hamil di PKM Riau Silip
- Subkegiatan Pengelolaan pelayanan kesehatan balita di PKM Sinar Baru
- Subkegiatan Pengelolaan pelayanan kesehatan balita di PKM Kenanga

- Subkegiatan Pengelolaan pelayanan kesehatan balita di PKM Penagan
- Subkegiatan Pengelolaan pelayanan kesehatan balita di PKM Pemali
- Subkegiatan Pengelolaan pelayanan kesehatan balita di PKM Bakam
- Subkegiatan Pengelolaan Pelayanan Kesehatan pada usia Pendidikan dasar di PKM Sungailiat
- Subkegiatan Pengelolaan Pelayanan Kesehatan pada usia Pendidikan dasar di PKM Gunung Muda
- Subkegiatan Pengelolaan Pelayanan Kesehatan pada usia Pendidikan dasar di PKM Kenanga
- Subkegiatan Pengelolaan Pelayanan Kesehatan pada usia Pendidikan dasar di PKM Riau Silip
- Subkegiatan Pengeloaan pelayanan Kesehatan pada usia produktif di PKM Kenanga
- Subkegiatan pengelolaan pelayanan kesehatan orang dengan risiko terinfeksi HIV di PKM Puding Besar
- Subkegiatan pengelolaan pelayanan Kesehatan gizi masyarakat
- Subkegiatan pengelolaan pelayanan Kesehatan kerja dan Olahraga di PKM Sinar Baru
- Subkegiatan pengelolaan pelayanan Kesehatan lingkungan PKM Petaling
- Subkegiatan pengelolaan pelayanan Kesehatan lingkungan PKM Penagan
- Subkegiatan pengelolaan pelayanan promosi Kesehatan di PKM Petaling
- Subkegiatan pengelolaan pelayanan promosi Kesehatan di PKM Kenanga
- Subkegiatan pelayanan Kesehatan penyakit menular dan tidak menular di PKM Bakam
- Subkegiatan pelayanan Kesehatan penyakit menular dan tidak menular di PKM Riau silip
- Subkegiatan pelayanan Kesehatan penyakit menular dan tidak menular di PKM Pemali
- Subkegiatan Operasional Pelayanan Rumah Sakit RSUD Depati Bahrin
- Subkegiatan Operasional Pelayanan Puskesmas Petaling
- Subkegiatan Operasional Pelayanan Puskesmas Sungailiat
- Subkegiatan Operasional Pelayanan Puskesmas Sinar Baru
- Subkegiatan Operasional Pelayanan Puskesmas Kenanga
- Subkegiatan Operasional Pelayanan Puskesmas Riau Silip
- Subkegiatn pengelolaan pelayanan Kesehatan dasar melalui pendekatan keluarga (PIS-PK) di PKM Kenanga

PROGRAM PENINGKATAN KAPASITAS SUMBER DAYA MANUSIA KESEHATAN

1. Kegiatan Perencanaan Kebutuhan dan pendayagunaan sumberdaya manusia Kesehatan untuk UKP dan UKM di wilayah Kabupaten/Kota

- Subkegiatan pemenuhan kebutuhan sumber daya manusia Kesehatan sesuai standar di PKM Sungailiat
- Subkegiatan pemenuhan kebutuhan sumber daya manusia Kesehatan sesuai standar di PKM Puding Besar

3. Realisasi Program/kegiatan yang realisasi diatas 65,1% memenuhi target kinerja hasil/keluaran yang direncanakan

Program/kegiatan yang realisasi diatas 65,1% memenuhi target kinerja hasil/keluaran yang di rencanakan sebagai berikut :

PROGRAM PENUNJANG URUSAN PEMERINTAH DAERAH / KABUPATEN KOTA

1. Kegiatan Peningkatan Pelayanan BLUD

- Subkegiatan pelayanan dan penunjang pelayanan BLUD Riau Silip

PROGRAM PEMENUHAN UPAYA KESEHATAN PERORANGAN DAN UPAYA KESEHATAN MASYARAKAT

1. Kegiatan Penyediaan fasilitas Kesehatan untuk UKM dan UKP Kewenangan Daerah Kabupaten/Kota

- Subkegiatan pengadaan bahan habis pakai RSUD Eko Maulana Ali

2. Kegiatan Penyediaan Layanan Kesehatan untuk UKM dan UKP Rujukan Tingkat Daerah Kabupaten/Kota

- Subkegiatan pengelolaan pelayanan kesehatan pada usia pendidikan dasar di PKM Sinar baru
- Subkegiatan pengelolaan pelayanan Kesehatan pada usia lanjut di PKM Sinar Baru
- Subkegiatan Pengelolaan pelayanan Kesehatan orang dengan risiko terinfeksi HIV di PKM Penagan
- Subkegiatan pengelolaan pelayanan Kesehatan bagi penduduk pada kondisi kejadian luar biasa (KLB) di PKM Petaling
- Subkegiatan pengelolaan pelayanan Kesehatan bagi penduduk pada kondisi kejadian luar biasa (KLB) di PKM Kenanga
- Subkegiatan pengelolaan pelayanan Kesehatan bagi penduduk pada kondisi kejadian luar biasa (KLB) di PKM di PKM Puding Besar

- Subkegiatan pengelolaan pelayanan Kesehatan gizi masyarakat di PKM Penangan
- Subkegiatan pengelolaan pelayanan Kesehatan kerja dan olahraga di PKM Gunung Muda
- Subkegiatan pengelolaan pelayanan Kesehatan kerja dan olahraga di PKM Penagan
- Subkegiatan pengelolaan pelayanan Kesehatan lingkungan di PKM Gunung Muda
- Subkegiatan pengelolaan pelayanan Kesehatan lingkungan di PKM Puding Besar
- Subkegiatan pengelolaan pelayanan promosi Kesehatan di PKM Puding Besar
- Subkegiatan pengelolaan pelayanan promosi Kesehatan di PKM penagan
- Subkegiatan pelayanan Kesehatan penyakit menular dan tidak menular di PKM Petaling
- Subkegiatan pelayanan Kesehatan penyakit menular dan tidak menular di PKM Kenanga

4. Realisasi Program/kegiatan yang realisasi diatas 50,1% memenuhi target kinerja hasil/keluaran yang direncanakan

Program/kegiatan yang telah memenuhi target kinerja hasil/keluaran yang direncanakan sebagai berikut :

PROGRAM PEMENUHAN UPAYA KESEHATAN PERORANGAN DAN UPAYA KESEHATAN MASYARAKAT

1. Kegiatan Penyediaan Layanan Kesehatan untuk UKM dan UKP Rujukan Tingkat Daerah Kabupaten/Kota

- Subkegiatan pengelolaan pelayanan Kesehatan ibu hamil di PKM Pemali
- Subkegiatan pengelolaan pelayanan Kesehatan ibu bersalin di PKM di PKM Sinar Baru
- Subkegiatan pengelolaan pelayanan Kesehatan bayi baru lahir di di PKM Penagan
- Subkegiatan pengelolaan pelayanan Kesehatan balita di PKM Puding Besar
- Subkegiatan pengelolaan pelayanan Kesehatan pada usia Pendidikan dasar di PKM Bakam
- Subkegiatan pengelolaan pelayanan kesehatan pada usia produktif di PKM Kenanga

- Subkegiatan pengelolaan pelayanan kesehatan pada usia produktif di PKM Pemali
- Subkegiatan pengelolaan pelayanan Kesehatan pada usia lanjut di PKM Gunung Muda
- Subkegiatan pengelolaan pelayanan Kesehatan orang terduga tuberculosi di PKM Baturusa
- Subkegiatan pengelolaan pelayanan Kesehatan orang terduga tuberculosi di PKM Kenanga
- Subkegiatan pengelolaan pelayanan Kesehatan orang terduga tuberculosi di PKM Pemali
- Subkegiatan pengelolaan pelayanan kesehatan orang dengan risiko terinfeksi HIV di PKM Pemali
- Subkegiatan pengelolaan pelayanan Kesehatan bagi penduduk pada Kondisi Kejadian Luar Biasa (KLB) di PKM Bakam
- Subkegiatan pengelolaan pelayanan Kesehatan gizi masyarakat di PKM Belinyu
- Subkegiatan pengelolaan pelayanan Kesehatan gizi masyarakat di PKM Sinar Baru
- Subkegiatan pengelolaan pelayanan Kesehatan kerja dan olahraga di PKM Pemali
- Subkegiatan pengelolaan pelayanan Kesehatan lingkungan di PKM Belinyu
- Subkegiatan pengelolaan pelayanan Kesehatan lingkungan di PKM Baturusa
- Subkegiatan pengelolaan pelayanan Kesehatan lingkungan di PKM Kenanga
- Subkegiatan pengelolaan surveilans Kesehatan di PKM pemali
- Subkegiatan pengelolaan surveilans Kesehatan di PKM Bakam
- Subkegiatan pelayanan Kesehatan penyakit menular dan tidak menular di PKM Sungailiat
- Subkegiatan pengelolaan pelayanan kesehatan dasar melalui pendekatan keluarga (PIS-PK) di PKM Gunung Muda
- Subkegiatan pengelolaan pelayanan kesehatan dasar melalui pendekatan keluarga (PIS-PK) di PKM Sinar Baru

PROGRAM PENINGKATAN KAPASITAS SUMBER DAYA MANUSIA KESEHATAN

1. Kegiatan Perencanaan Kebutuhan dan pendayagunaan sumberdaya manusia Kesehatan untuk UKP dan UKM di wilayah Kabupaten/Kota

- Subkegiatan pemenuhan kebutuhan sumber daya manusia Kesehatan sesuai standar di PKM Sinar Baru

5. Realisasi Program/kegiatan yang realisasi dibawah 50% memenuhi target kinerja hasil/keluaran yang direncanakan

Program/kegiatan yang telah memenuhi target kinerja hasil/keluaran yang direncanakan sebagai berikut :

PROGRAM PEMENUHAN UPAYA KESEHATAN PERORANGAN DAN UPAYA KESEHATAN MASYARAKAT

1. Kegiatan Penyediaan Layanan Kesehatan untuk UKM dan UKP Rujukan Tingkat Daerah Kabupaten/Kota

- Subkegiatan pengelolaan pelayanan Kesehatan ibu hamil di PKM Belinyu
- Subkegiatan pengelolaan pelayanan Kesehatan ibu hamil di PKM Gunung Muda
- Subkegiatan pengelolaan pelayanan Kesehatan ibu hamil di PKM Puding Besar
- Subkegiatan pengelolaan pelayanan Kesehatan ibu bersalin
- Subkegiatan pengelolaan pelayanan Kesehatan ibu bersalin di PKM Gunung Muda
- Subkegiatan pengelolaan pelayanan Kesehatan ibu bersalin di PKM Puding Besar
- Subkegiatan pengelolaan pelayanan Kesehatan ibu bersalin di PKM Bakam
- Subkegiatan pengelolaan pelayanan Kesehatan ibu bersalin di PKM Riau Silip
- Subkegiatan pengelolaan pelayanan Kesehatan bayi baru lahir di di PKM Petaling
- Subkegiatan pengelolaan pelayanan Kesehatan bayi baru lahir di di PKM Baturusa
- Subkegiatan pengelolaan pelayanan Kesehatan bayi baru lahir di di PKM Sungailiat

- Subkegiatan pengelolaan pelayanan Kesehatan bayi baru lahir di di PKM Gunung Muda
- Subkegiatan pengelolaan pelayanan Kesehatan bayi baru lahir di di PKM Puding Besar
- Subkegiatan pengelolaan pelayanan Kesehatan bayi baru lahir di di PKM Sinar Baru
- Subkegiatan pengelolaan pelayanan Kesehatan bayi baru lahir di di PKM Kenanga
- Subkegiatan pengelolaan pelayanan Kesehatan bayi baru lahir di di PKM Pemali
- Subkegiatan pengelolaan pelayanan Kesehatan bayi baru lahir di di PKM Bakam
- Subkegiatan pengelolaan pelayanan Kesehatan bayi baru lahir di di PKM Riau Silip
- Subkegiatan pengelolaan pelayanan Kesehatan pada usia Pendidikan dasar di PKM Belinyu
- Subkegiatan pengelolaan pelayanan kesehatan pada usia produktif di PKM Sinar Baru
- Subkegiatan pengelolaan pelayanan Kesehatan pada usia lanjut di PKM Belinyu
- Subkegiatan pengelolaan pelayanan Kesehatan orang dengan gangguan jiwa berat di PKM Sinar Baru
- Subkegiatan pengelolaan pelayanan Kesehatan orang terduga tuberculosis di PKM Sinar Baru
- Subkegiatan pengelolaan pelayanan Kesehatan orang terduga tuberculosis di PKM Penagan
- Subkegiatan pengelolaan pelayanan kesehatan orang dengan risiko terinfeksi HIV di PKM Kenanga
- Subkegiatan pengelolaan pelayanan Kesehatan bagi penduduk pada Kondisi Kejadian Luar Biasa (KLB) di PKM Belinyu
- Subkegiatan pengelolaan pelayanan Kesehatan bagi penduduk pada Kondisi Kejadian Luar Biasa (KLB) di PKM Baturusa
- Subkegiatan pengelolaan pelayanan Kesehatan bagi penduduk pada Kondisi Kejadian Luar Biasa (KLB) di PKM Gunung Muda
- Subkegiatan pengelolaan pelayanan Kesehatan bagi penduduk pada Kondisi Kejadian Luar Biasa (KLB) di PKM Sinar Baru

- Subkegiatan pengelolaan pelayanan Kesehatan gizi masyarakat di PKM Puding Besar
- Subkegiatan pengelolaan pelayanan Kesehatan kerja dan olahraga di PKM Belinyu
- Subkegiatan pengelolaan pelayanan Kesehatan kerja dan olahraga di PKM petaling
- Subkegiatan pengelolaan pelayanan Kesehatan kerja dan olahraga di PKM Sungailiat
- Subkegiatan pengelolaan pelayanan Kesehatan kerja dan olahraga di PKM Kenanga
- Subkegiatan pengelolaan pelayanan Kesehatan kerja dan olahraga di PKM Bakam
- Subkegiatan pengelolaan pelayanan Kesehatan lingkungan di PKM Bakam
- Subkegiatan pengelolaan pelayanan Kesehatan lingkungan di PKM Riau Silip
- Subkegiatan pengelolaan pelayanan promosi Kesehatan di PKM Riausilip
- Subkegiatan pengelolaan surveilans Kesehatan di PKM Sinar Baru
- Subkegiatan pengelolaan surveilans Kesehatan di PKM Penagan
- Subkegiatan pelayanan Kesehatan penyakit menular dan tidak menular di PKM Sinar Baru
- Subkegiatan pelayanan Kesehatan penyakit menular dan tidak menular di PKM Puding Besar
- Subkegiatan pelaksanaan akreditasi fasilitas Kesehatan di kabupaten / kota
- Investigasi Awal Kejadian Tidak di Harapkan (kejadian ikutan pasca imunisasi dan pemberian obat masal) di PKM Penagan

PROGRAM PEMBERDAYAAN MASYARAKAT BIDANG KESEHATAN

1. Kegiatan Pengembangan dan pelaksanaan upaya kesehatan masyarakat bersumber daya masyarakat (UKBM) tingkat daerah kabupaten/Kota

- Bimbingan Teknis dan Supervisi Pengembangan dan Pelaksanaan Upaya Kesehatan Bersumber Daya Masyarakat (UKBM) di PKM Gunung Muda
- Bimbingan Teknis dan Supervisi Pengembangan dan Pelaksanaan Upaya Kesehatan Bersumber Daya Masyarakat (UKBM) di PKM Pemali
- Bimbingan Teknis dan Supervisi Pengembangan dan Pelaksanaan Upaya Kesehatan Bersumber Daya Masyarakat (UKBM) di PKM Sinar Baru

Sesuai dengan Rencana Kinerja Tahun 2022, implementasi Rencana Strategi 2022 mencakup pelaksanaan 5 program, 21 kegiatan dan 88 Subkegiatan untuk mendukung 3 sasaran strategi. Dari seluruh sasaran strategi yang ditetapkan dalam Rencana Kerja tahun 2022, terdapat 7 indikator sasaran strategis Kepala Dinas Kesehatan termasuk nilai evaluasi AKIP dan 3 dari indikator tersebut telah mencapai target.

Salah satu indikator sasaran strategis yaitu Angka Kematian Bayi (AKB) belum mencapai target yang ditetapkan sebesar 3,15/1000 KH dan dapat direalisasikan 8,4/1000 KH (absolut ada 44 Kematian Bayi dari 5236 KH) dengan capaian kinerja 37,5% atau termasuk dalam kriteria sangat Rendah. Dari 44 Angka Kematian Bayi di Kabupaten Bangka terdiri dari kematian neonatal sebanyak 33 orang dan kematian post neonatal (Bayi rentan usia 29 Hari – 11 Bulan) sebanyak 11 orang. Kematian Neonatal terbanyak disebabkan oleh Bayi BBLR (Berat Badan Lahir Rendah) yaitu sebanyak 12 orang Bayi, 6 orang kelainan Kongenital, 1 orang disebabkan sepsis, 3 orang disebabkan oleh Asfiksia, pneumonia 1 orang, dehidrasi berat (diare) sebanyak 1 orang dan 10 orang disebabkan oleh lain lain. Kriteria lain-lain jika disebabkan selain dari BBLR, Asfiksia, Tetanus Neonatorum, Sepsis, Kelainan bawaan, pneumonia, diare, kelainan saluran cerna, Tetanus, kelainan saraf dan malaria. Hal ini disebabkan karena ibu hamil dan ibu bersalin yang kurang wawasan tentang kehamilan, malas untuk membaca buku KIA, masih tingginya hamil pada usia dibawah umur 20 tahun dan diatas 35 tahun. Masih rendahnya pengetahuan ibu hamil memeriksakan kehamilannya secara teratur/standar ke fasilitas kesehatan.

Indikator strategis selanjutnya yang belum mencapai target yaitu Prevalensi Balita Gizi Buruk pada tahun 2022 ada 6 kasus dari 26.912 data sasaran jumlah seluruh balita. Target 2022 sebesar 0,015 persen dan dapat direalisasikan 0,022 persen dengan capaian kinerja 68,18% atau termasuk dalam kriteria Sedang. Kasus gizi buruk tahun 2022 meningkat dari tahun 2021 yaitu sebanyak 6 orang anak dari sasaran 26.912 balita tahun 2022 atau 0.022% dengan rincian 1 orang anak meninggal karena kasus suspek kelainan darah, 2 orang anak sudah membaik, 3 orang anak masih gizi buruk dan dalam rawat jalan. Faktor kegagalan dari meningkatnya persentase gizi buruk adalah keterlambatan dalam penanganan dimana anak gizi buruk dengan penyakit penyerta biasanya tidak pernah datang ke posyandu sehingga tidak terdeteksi jika ada gangguan pertumbuhan dan terjaring pada saat anak berobat ke fasilitas kesehatan dalam kondisi sudah parah, misalnya

ada kelainan darah, hidrocephalus dan cacat sejak lahir. Berikut sebaran kasus gizi buruk di Kabupaten Bangka tahun 2022. Selain itu beberapa kasus terjadi penolakan ketika kasus gizi buruk harus dirujuk untuk mendapatkan penanganan balita gizi buruk karena dan tidak memiliki kartu jaminan kesehatan atau BPJS dan tidak ada yang menunggu selama di rumah sakit. Kaitan dengan masih rendahnya kunjungan balita untuk pemantauan pertumbuhan di posyandu juga bisa menjadi permasalahan karena semakin banyak balita yang datang dan ditimbang ke posyandu semakin lebih cepat terdeteksi balita yang bermasalah gizi. Untuk tahun 2022 sendiri sebaran balita yang ditimbang masih rendah dibawah target 80% yaitu sebesar 78.53%. Capaian D/S terendah ada di wilayah puskesmas Petaling yaitu sebesar 60.57 %.

Indikator ketiga yang belum mencapai target yaitu Angka Kesakitan (Morbiditas), dimana pada tahun 2022 sebesar 15,34% dari target 13,29% yang ditetapkan pada tahun 2022 dengan pencapaian kinerja sebesar 86,63 % dan masuk dalam kriteria tinggi. Ada beberapa factor penyebab peningkatan Angka Kesakitan yaitu, Pandemi Covid19 sebanyak 12299 kasus, meningkatnya kasus penyakit DBD sebanyak 290 kasus dan juga meningkatnya penemuan kasus penyakit TB sebanyak 591 kasus (2022) dibandingkan tahun 2021 hanya 368 kasus. Selain itu penyakit-penyakit infeksi lainnya juga masih ditemukan di Kabupaten Bangka, seperti pneumonia, diare, malaria dan HIV.

Untuk kinerja keuangan Dinas Kesehatan Kabupaten Bangka Tahun Anggaran 2022 sebesar 91.99 % dengan pagu sebesar Rp. 295.767.952.272,32 dan realisasi anggaran Rp. 272.088.869.505,36. Pelaksanaan kegiatan dengan realisasi kurang dari 80% diantaranya:

1. Subkegiatan Peningkatan dan Penunjang Pelayanan BLUD (Puskesmas Sungailiat) dengan pagu Rp. 1.864.564.000,00 dan realisasi Rp. 1.461.956.677,00 (78.41%), Puskesmas Bakam dengan pagu Rp. 1.268.985.100,00 dan realisasi Rp. 961.99.282,00 (75,78%) dan Puskesmas Riau Silip dengan pagu Rp. 1.589.294.750,00 dan realisasi Rp. 1.037.255.485,00 (65,27%). Masih rendahnya realisasi dikarenakan ada belanja modal yang tidak direalisasikan.
2. Subkegiatan pengadaan obat, vaksin dengan pagu Rp. 1.169.053.000,00 dan realisasi Rp 897.155.657,00 (76,74%). Masih rendahnya realisasi dikarenakan harga e catalogue lebih rendah dari harga yang ada di SIPD, sehingga selisih/silpa besar.

3. Subkegiatan pengadaan bahan habis pakai (RSUD Eko Maulana Ali) dengan pagu Rp 400.000.000,00 Dan realisasi Rp 285.768.091,00 (71,44%), karena harga e cataloge lebih rendah dari harga yang ada di SIPD, sehingga selisih/silpa besar.
4. Subkegiatan pengelolaan peayanan Kesehatan ibu bersalin, dengan pagu Rp 276.969.000,00 realisasi Rp. 23.260.000,00 (8,40%), karena ada kendala dalam prosedur mekanise pencairan dana JAMPERSAL.
5. Subkegiatan akreditasi fasiitas Kesehatan di kabupaten/kota dengan pagu Rp. 261.440.000,00 dengan realisasi 33.943.900,00 (12,98%), ini dikarenakan adanya penundaan atau penangguhan penyelenggaraan survei akreditasi puskesmas, klinik Pratama dan Laboratorium berdasarkan dari surat Edaran dari Kementerian Kesehatan Nomor:HK.02.02/VI/0885/2020 tanggal 19 Maret 2020 tentang tersebut diatas. Berdasarkan surat tersebut penundaan dilakukan dilakukan sehubungan dengan situasi Pandemi dan Bencana Nasional COVID 19 dimana sampai tahun 2022 pun, Puskesmas, Klinik Pratama dan Laboratorium sedang berkonsentrasi memberikan layanan kasus COVID 19 dengan ketentuan sebagai berikut:
 - a. Kegiatan Survei akreditasi Puskesmas, Klinik Pratama dan Laboratorium diyunda pelaksanaannya sampai dengan kasus COVID 19 dinyatakan dapat diatasi.
 - b. Puskesmas, Klinik Pratama dan Laboratorium dengan masa berlaku ertifikat akreditasi yang akan habis 6 (enam) bulan ke depan akan di perpanjang masa berlakunya.
 - c. Kegiatan Workshop atau pelatihan terkait akreditasi Puskesmas, Klinik Pratama dan Laboratorium yang mengumpulkan banyak orang untuk ditunda agar dapat mecegah, mengurangi penyebaran dan melindungi dari risiko COVID 19.
6. PUSKESMAS BELINYU

Pada Puskesmas belinyu ada 14 subkegiatan yang bersumber dana DAK NON FISIK tahun 2022 dan subkegiatan yang realisasi kinerja keuangan masih dibawah 80% ada sebanyak 8 subkegiatan, yaitu subkegiatan pengelolaan pelayanan kesehatan ibu hamil (40,65%), subkegiatan pengelolaan pelayanan kesehatan balita (73,62%), pengelolaan pelayanan kesehatan pada usia pendidikan dasar (38,11%), pengelolaan pelayanan kesehatan pada usia lanjut (25,00%), pengelolaan pelayanan kesehatan pengelolaan pelayanan kesehatan gizi masyarakat (63,01%), pengelolaan

pelayanan Kesehatan kerja dan olah raga (33,61%) dan pengelolaan pelayanan Kesehatan lingkungan (57,39%) serta investigasi awal kejadian tidak diharapkan (kejadian ikutan pasca imunisasi dan pemberian obat massal (0%). Kondisi ini terjadi karena adanya kekeliruan dalam Perencanaan masing-masing program di Puskesmas yang tidak sejalan dengan pelaksanaan dilapangan.

7. PUSKESMAS PETALING

Pada Puskesmas Petaling ada 23 subkegiatan yang bersumber dana DAK NON FISIK tahun 2022 dan subkegiatan yang realisasi kinerja keuangan masih dibawah 80% ada 5 subkegiatan, yaitu subkegiatan pengelolaan pelayanan kesehatan Bayi baru lahir (13,50%), pengelolaan pelayanan kesehatan bagi penduduk pada kondisi kejadian luar biasa (KLB) (66,55%), pengelolaan pelayanan kesehatan kerja dan olah raga (29,55%), pengelolaan pelayanan kesehatan penyakit menular dan tidak menular (71,28%), pengelolaan surveilans Kesehatan (0%). Kondisi ini terjadi karena adanya kekeliruan dalam Perencanaan masing-masing program di Puskesmas yang tidak sejalan dengan pelaksanaan dilapangan.

8. PUSKESMAS BATURUSA

Pada Puskesmas Baturusa ada 15 subkegiatan yang bersumber dana DAK NON FISIK tahun 2022 dan subkegiatan yang realisasi keuangan masih dibawah 80% ada 4 subkegiatan, yaitu subkegiatan pengelolaan pelayanan kesehatan bayi baru lahir (32,91%), pengelolaan pelayanan kesehatan orang terduga tuberculosis (61,81%), pengelolaan pelayanan kesehatan bagi penduduk pada kondisi kejadian luar biasa (KLB) (49,01%), pengelolaan pelayanan kesehatan lingkungan (53,74%). Kondisi ini terjadi karena adanya kekeliruan dalam Perencanaan masing-masing program di Puskesmas yang tidak sejalan dengan pelaksanaan dilapangan.

9. PUSKESMAS GUNUNG MUDA

Pada Puskesmas Gunungmuda ada 18 subkegiatan yang bersumber dana DAK NON FISIK tahun 2022 dan subkegiatan yang realisasi keuangan masih dibawah 80% ada sebanyak 11 subkegiatan, yaitu subkegiatan pengelolaan pelayanan Kesehatan ibu hamil (29,05%), pengelolaan pelayanan Kesehatan ibu bersalin (35,45%), pengelolaan pelayanan Kesehatan bayi baru lahir (2,67%), pengelolaan pelayanan Kesehatan balita (74,46%), pengelolaan pelayanan Kesehatan pada usia lanjut (62,49%), pengelolaan pelayanan kesehatan bagi penduduk pada kondisi kejadian luar biasa (KLB)

(40,84%), pengelolaan pelayanan kesehatan kerja dan olahraga (66,89%), pengelolaan pelayanan Kesehatan lingkungan (65,51%), pengelolaan surveilans Kesehatan (0%), pengelolaan pelayanan Kesehatan dasar melalui pendekatan keluarga (51,32%), bimbingan teknis dan supervise pengembangan dan pelaksanaan upaya Kesehatan bersumber daya masyarakat (UKBM) (45,56%). Kondisi ini terjadi karena adanya kekeliruan dalam Perencanaan masing-masing program di Puskesmas yang tidak sejalan dengan pelaksanaan dilapangan.

10. PUSKESMAS SUNGAILIAT

Pada Puskesmas Sungailiat ada 16 subkegiatan yang bersumber dana DAK NON FISIK tahun 2022 dan subkegiatan yang realisasinya masih dibawah 80% ada sebanyak 4, yaitu subkegiatan pengelolaan pelayanan kesehatan bayi baru lahir (1,95%), pengelolaan pelayanan kesehatan kerja dan olahraga (31,56%), dan pelayanan kesehatan penyakit menular dan tidak menular (57,85%) sertapemenuhan kebutuhan sumber daya Kesehatan sesuai standar (78,62%). Kondisi ini terjadi karena adanya kekeliruan dalam Perencanaan masing-masing program di Puskesmas yang tidak sejalan dengan pelaksanaan dilapangan.

11. PUSKESMAS SINAR BARU

Pada Puskesmas Sinar Baru ada 20 subkegiatan yang bersumber dana DAK NON FISIK tahun 2022 dan subkegiatan yang realisasinya masih dibawah 80% ada sebanyak 15 subkegiatan, yaitu subkegiatan pengelolaan pelayanan Kesehatan ibu bersalin (58,56%), pengelolaan pelayanan Kesehatan bayi baru lahir (27,45%), pengelolaan pelayanan Kesehatan balita (79,95%), pengelolaan pelayanan Kesehatan usia Pendidikan dasar (72,65%), pengelolaan pelayanan Kesehatan pada usia produktif (18,40%), pengelolaan pelayanan Kesehatan pada usia lanjut (74,15%), pengelolaan pelayanan Kesehatan orang dengan gangguan jiwa berat (43,34%), pengelolaan pelayanan Kesehatan orang terduga tuberkulosis (39,43%), pengelolaan pelayanan Kesehatan bagi penduduk pada kondisi kejadian luar biasa (KLB) (9,41%), pengelolaan pelayanan Kesehatan gizi masyarakat (56,63%), pengelolaan pelayanan Kesehatan kerja dan olahraga (75,43%), pengelolaan surveilans Kesehatan (26,89%), pelayanan Kesehatan penyakit menular dan tidak menular (49,15%), pengelolaan pelayanan Kesehatan dasar melalui penekatan keluarga (62,43%), pemenuhan kebutuhan sumber daya manusia Kesehatan sesuai standar (60,56%). Kondisi ini terjadi karena

adanya kekeliruan dalam Perencanaan masing-masing program di Puskesmas yang tidak sejalan dengan pelaksanaan dilapangan.

12. PUSKESMAS KENANGA

Pada Puskesmas Kenanga ada 22 subkegiatan yang bersumber dana DAK NON FISIK tahun 2022 dan subkegiatan yang realisasinya masih dibawah 80% ada sebanyak 9 subkegiatan, yaitu subkegiatan pengelolaan pelayanan kesehatan Bayi baru lahir (28,13%), pengelolaan pelayanan kesehatan orang dengan gangguan jiwa berat (0%), pengelolaan pelayanan Kesehatan orang terduga tuberculosis (62,16%), pengeolaan pelayanan Kesehatan dengan Risiko Terinfeksi HIV (27,07%), pengelolaan pelayanan Kesehatan bagi penduduk pada kondisi kejadian luar biasa (KLB), pengelolaan pelayanan Kesehatan kerja dan olahraga (15,3%), pengelolaan pelayanan Kesehatan lingkungan (57,58%), pengelolaan pelayanan Kesehatan prmosi Kesehatan (77,21%), pengelolaan surveilans Kesehatan (0%), pengelolaan Kesehatan penyakit menular dan tidak menular (69,05%). Kondisi ini terjadi karena adanya kekeliruan dalam Perencanaan masing-masing program di Puskesmas yang tidak sejalan dengan pelaksanaan dilapangan.

13. PUSKESMAS PENAGAN

Pada Puskesmas Penagan ada 20 subkegiatan yang bersumber dana DAK NON FISIK tahun 2022 dan subkegiatan yang realisasinya masih dibawah 80% ada sebanyak 8 subkegiatan yaitu subkegiatan pengelolaan pelayanan kesehatan bayi baru lahir (57,06%), pengelolaan pelayanan kesehatan orang terduga tuberculosis (23,12%), pengelolaan pelayanan kesehatan orang dengan resiko terinfeksi HIV (72.47%), pengelolaan pelayanan kesehatan gizi masyarakat (72,18%), pengelolaan pelayanan Kesehatan kerja dan olahraga (73,37%), pengelolaan pelayanan promosi Kesehatan (67,94%), pengelolaan pelayanan surveilans Kesehatan (12,87%), investigasi awal kejadian tidak diharapkan (kejadian ikutan pasca imunisasi dan pemberian obat massal) (14,51%). Kondisi ini terjadi karena adanya kekeliruan dalam Perencanaan masing-masing program di Puskesmas yang tidak sejalan dengan pelaksanaan dilapangan.

14. PUSKESMAS PEMALI

Pada Puskesmas Pemali ada 22 subkegiatan yang bersumber dana DAK NON FISIK tahun 2022 dan subkegiatan yang realisasinya masih dibawah 80% ada sebanyak 9 subkegiatan, yaitu subkegiatan pengelolaan pelayanan Kesehatan ibu hamil (51,11%), pengelolaan pelayanan kesehatan ibu

bersalin (66,22%), pengelolaan pelayanan Kesehatan bayi baru lahir (37,95%), pengelolaan pelayanan Kesehatan pada usia produktif (60,29%), pengelolaan pelayanan kesehatan orang terduga tuberculosi (60,08%), pengelolaan pelayanan Kesehatan orang dengan risiko terinfeksi HIV (58,85%), pengelolaan pelayanan kesehatan kerja dan olahraga (61,11%), pengelolaan surveilans kesehatan (60,19%), pengelolaan pelayanan kesehatan jiwa dan napza (20,00%) dan bimbingan teknis dan supervise pengembangan dan pelaksanaan upaya Kesehatan bersumber daya masyarakat (UKBM) (30,73%). Kondisi ini terjadi karena adanya kekeliruan dalam Perencanaan masing-masing program di Puskesmas yang tidak sejalan dengan pelaksanaan dilapangan.

15. PUSKESMAS BAKAM

Pada Puskesmas Petaling ada 19 subkegiatan yang bersumber dana DAK NON FISIK tahun 2022 dan subkegiatan yang realisasi kinerja keuangan masih dibawah 80% ada sebanyak 6 subkegiatan, yaitu subkegiatan pengelolaan pelayanan kesehatan ibu bersalin (16,40%), pengelolaan pelayanan Kesehatan bayi baru lahir (10,95%), pengelolaan pelayanan Kesehatan pada usia Pendidikan dasar (51,37%), pengelolaan pelayanan kesehatan bagi penduduk pada kondisi kejadian luar biasa (KLB) (58,74%), pengelolaan pelayanan kesehatan lingkungan (46,71%) dan pelayanan surveilans kesehatan (57,51%). Kondisi ini terjadi karena adanya kekeliruan dalam Perencanaan masing-masing program di Puskesmas yang tidak sejalan dengan pelaksanaan dilapangan.

16. PUSKESMAS PUDING BESAR

Pada Puskesmas Puding Besar ada 16 subkegiatan yang bersumber dana DAK NON FISIK tahun 2022 dan subkegiatan yang realisasi kinerja keuangan masih dibawah 80% ada sebanyak 10 subkegiatan, yaitu subkegiatan pengelolaan pelayanan kesehatan ibu hamil (41,95%), pengelolaan pelayanan kesehatan ibu bersalin (41,92%), pengelolaan pelayanan kesehatan bayi baru lahir (20,38%), pengelolaan pelayanan kesehatan balita (56,80%), pengelolaan pelayanan kesehatan pada usia produktif (59,16%), pengelolaan pelayanan kesehatan orang dengan risiko terinfeksi HIV (76,69%), pengelolaan pelayanan kesehatan bagi penduduk pada kondisi kejadian luar biasa (KLB) (72,64%), pengelolaan pelayanan kesehatan gizi masyarakat (38,18%), pengelolaan pelayanan kesehatan lingkungan (71,47%), pengelolaan pelayanan promosi kesehatan (65,66%),

pelayanan Kesehatan penakit meular dan tidak menular (40,10%). Kondisi ini terjadi karena adanya kekeliruan dalam Perencanaan masing-masing program di Puskesmas yang tidak sejalan dengan pelaksanaan dilapangan.

17. PUSKESMAS RIAUSILIP

Pada Puskesmas RiauSilip ada 19 subkegiatan yang bersumber dana DAK NON FISIK tahun 2022 dan subkegiatan yang realisasi kinerja keuangan masih dibawah 80% ada sebanyak 10 subkegiatan, yaitu subkegiatan pengelolaan pelayanan kesehatan ibu bersalin (45,36%), pengelolaan pelayanan kesehatan bayi baru lahir (23,52%), pengelolaan pelayanan kesehatan orang terduga tuberkulosis (63,48%), pengelolaan pelayanan kesehatan bagi penduduk pada kondisi kejadianluar Biasai (KLB) (0%), pengelolaan pelayanan kesehatan gizi masyarakat (70.80%), pengelolaan pelayanan kesehatan lingkungan (73.43%) dan pelayanan kesehatan penyakit menular dan tidak menulaengelolaan pelayanan Kesehatan kerja dan olahraga (41,57%), pengelolaan pelayanan Kesehatan lingkungan (46,51%), pengelolaan pelayanan Kesehatan promosi Kesehatan (48,00%), pengelolaan surveilans Kesehatan (0%). Kondisi ini terjadi karena adanya kekeliruan dalam Perencanaan masing-masing program di Puskesmas yang tidak sejalan dengan pelaksanaan dilapangan.

Permasalahan dan Solusi

1. Dalam rangka menurunkan AKI di Kabupaten Bangka, Dinas Kesehatan perlu melakukan penguatan dalam melaksanakan 3T (Terlambat Mendeteksi, Terlambat Merujuk dan Terlambat Penanganan/Pemberian Pelayanan yang Adekuat) mulai dari level pelayanan dibidan desa, Puskesmas PONEB dan RS Rujukan, peningkatan Kompetensi tenaga Kesehatan bidan baik di desa maupun di puskesmas, serta pemantapan implementasi inovasi SMS Bunda Cerdas, SI RESTI CIKAR dan SI DORA. Mengoptimalkan pelaksanaan program Perencanaan Persalinan dan Pencegahan Komplikasi (P4K), Peningkatan Kualitas pelayanan antenatal berkesinambungan di fasilitas Kesehatan pemerintah maupun swasta, mengoptimalkan pelayanan kelas ibu hamil dengan melibatkan peran serta suami maupun keluarga dalam peningkatan pengetahuan tentang kehamilan, persalinan, nifas, bayi baru lahir serta sehingga cepat dan tanggap dalam pengambilan keputusan. Dan juga meningkatkan peran serta lintas program dan lintas sector terkait dalam menundaan kehamilan

bagi pasangan usia subur yang beresiko dan menderita penyakit, peningkatan penyediaan PONEK dan PONEK selama 24 jam, tetap melakukan pelayanan Kesehatan ibu hamil, bersalin, dan bayi baru lahir sesuai dengan pedoman covid 19 dengan memanfaatkan buku KIA, dan mengoptimalkan pemantauan ibu hamil resiko tinggi dengan melakukan kunjungan rumah (membuat kesepakatan terlebih dahulu) serta melaksanakan inovasi masa berkarya (manajemen sasaran berbasis kader wilayah).

2. Penanganan anak gizi buruk di Puskesmas Rawat Inap sudah ada dibentuk Tim Asuhan gizi yang sudah mendapatkan pelatihan tata laksana gizi buruk dimana anggotanya terdiri dari dokter, ahli gizi dan perawat. Akan tetapi belum secara optimal terlaksana dikarenakan sering terjadinya mutasi dan rotasi petugas puskesmas yang sudah dilatih tatalaksana gizi buruk
3. Upaya Lain dengan memperkuat jaringan dan jejaring di wilayah kerja Puskesmas baik fasilitas pelayanan Kesehatan milik pemerintah maupun milik swasta, sehingga pelayanan ibu hamil dan bayi tetap bisa terlaksana secara berkesinambungan meskipun masalah pandemi masih tetap menjadi tantangan dalam pelayanan Kesehatan. Surveilans aktif dengan pengumpulan data pelayanan terkait pelayanan Kesehatan ibu, Kesehatan bayi, Kesehatan anak serta pencatatan dan pelaporan penyakit sangat menunjang kinerja dan kualitas pelayanan Kesehatan di Kabupaten Bangka.
4. Untuk permasalahan kinerja keuangan bagi beberapa kegiatan yang rendah, Dinas Kesehatan akan melakukan penguatan fungsi monitoring dan evaluasi realisasi fisik dan keuangan untuk memantau kemajuan kinerja keuangan, program dan kegiatan

B. Analisis Kinerja Pelayanan Perangkat Daerah

**Tabel 2.3
Pencapaian Kinerja Pelayanan Perangkat Daerah Dinas Kesehatan
Kabupaten Bangka**

Dinas Kesehatan Kabupaten Bangka

No	Indikator Kinerja Tujuan, Sasaran, Program (outcome), Kegiatan (output) dan Sub Kegiatan	SPM/ standar nasional	IKK	Target Renstra Perangkat Daerah			Realisasi Capaian			Proyeksi	
				Tahun 2024	Tahun 2025	Tahun 2026	Tahun 2022	Tahun 2023	Tahun 2024	Tahun 2023	Tahun 2024
1	2	3	4	5	6	7	9	10	11	12	13
1	<i>Usia Harapan Hidup</i>			71.00	71.10	71.15	70.65			70,65	71.00
2	<i>Angka Kematian Ibu (per 100.000 KH)</i>			100	99,50	99,00	54.63			59,00	100
3	<i>Angka Kematian bayi (per 1.000 KH)</i>			5,00	4,75	4,50	8.40			3,10	5,00
4	<i>Prevalensi Balita Gizi Buruk</i>			0,02	0,02	0,02	0.022			0,015	0,02
5	<i>Angka Kesakitan (Morbiditas)</i>			13,20	13,15	13,10	15.34			13,25	13,20
6	<i>Indeks Penyediaan Layanan SPM Bidang Kesehatan</i>			100%	100%	100%	82%				100%
7	<i>Indeks Keluarga Sehat</i>			0,43 Indeks	0,44 Indeks	0,45 Indeks	0.43				0,43 Indeks

No	Indikator Kinerja Tujuan, Sasaran, Program (outcome), Kegiatan (output) dan Sub Kegiatan	SPM/ standar nasional	IKK	Target Renstra Perangkat Daerah			Realisasi Capaian			Proyeksi	
				Tahun 2024	Tahun 2025	Tahun 2026	Tahun 2022	Tahun 2023	Tahun 2024	Tahun 2023	Tahun 2024
8	<i>Indeks keluar sehat Upaya Kesehatan Masyarakat</i>									0,47	
9	<i>Indeks keluar sehat Upaya P2P dan PL</i>									0,56	
10	<i>Persentase Faskes yang meningkat akreditasinya</i>			100%	100%	100%	0%				100%
11	<i>Persentase Faskes yg memilki Sarana sesuai Standar</i>			100%	100%	100%	100%			100%	100%
12	<i>Persentase Faskes yg memilki Prasarana sesuai Standar</i>			82%	83%	84%	80%			80%	82%
13	<i>Persentase Pemenuhan Obat Sesuai Fornas</i>			65%	67%	68%	60%			60%	65%
14	<i>Persentase Pemenuhan Bahan habis Pakai sesuai dg Kompodium Alkes Non Elektromedik</i>			45%	47%	50%	40%			40%	45%
15	<i>Persentase Pemenuhan Alkes Elektromedik</i>			83%	84%	85%	80%			80%	83%
16	<i>Jumlah Rumah Sakit Baru yang memenuhi rasio tempat tidur</i>			1 Unit	1 Unit	1 Unit	0%			1 unit	1 Unit

No	Indikator Kinerja Tujuan, Sasaran, Program (outcome), Kegiatan (output) dan Sub Kegiatan	SPM/ standar nasional	IKK	Target Renstra Perangkat Daerah			Realisasi Capaian			Proyeksi	
				Tahun 2024	Tahun 2025	Tahun 2026	Tahun 2022	Tahun 2023	Tahun 2024	Tahun 2023	Tahun 2024
	<i>terhadap jumlah penduduk minimal 1:1000</i>										
17	<i>Jumlah Pusat Kesehatan Masyarakat (Puskesmas) yang dibangun</i>			1 Unit	1 Unit	1 Unit	0%			1 unit	1 Unit
18	<i>Jumlah Rumah Dinas Tenaga Kesehatan yang dibangun</i>			3 Unit	4 Unit	5 Unit	Na			15 unit	3 Unit
19	<i>Jumlah rumah sakit yang ditingkatkan sarana, prasarana, alat kesehatan dan SDM agar setiap standar jenis pelayanan rumah sakit berdasarkan kelas rumah sakit yang melindungi rasio tempat tidur terhadap jumlah penduduk minimal 1:1000</i>			3 unit	3 unit	3 unit	3 unit			3 RS	3 unit
20	<i>Jumlah Puskesmas yang ditingkatkan sarana, prasarana, alkes, dan SDM agar sesuai standar</i>			6 unit	9 unit	12 unit	1 unit			12 PKM	6 unit

No	Indikator Kinerja Tujuan, Sasaran, Program (outcome), Kegiatan (output) dan Sub Kegiatan	SPM/ standar nasional	IKK	Target Renstra Perangkat Daerah			Realisasi Capaian			Proyeksi	
				Tahun 2024	Tahun 2025	Tahun 2026	Tahun 2022	Tahun 2023	Tahun 2024	Tahun 2023	Tahun 2024
21	<i>Jumlah sarana, prasarana dan alkes yang telah dilakukan program rehabilitasi dan pemeliharaan oleh rumah sakit</i>			3 unit	3 unit	3 unit	3 unit			11 unit	3 unit
22	<i>Jumlah sarana, prasarana dan alkes yang telah dilakukan program rehabilitasi dan pemeliharaan oleh Puskesmas</i>			4 unit	4 unit	6 unit				6 PKM	4 unit
23	<i>Jumlah Sarana, Prasarana dan Alat Kesehatan yang Telah Dilakukan Rehabilitasi dan Pemeliharaan oleh Fasilitas Kesehatan Lainnya</i>			32 unit	34 unit	36 unit				30 unit	32 unit
24	<i>Jumlah sarana dan perasarana rumah dinas tenaga kesehatan yang telah dilakukan rehabilitasi pemeliharaan</i>			12 unit	14 unit	16 unit				9 unit	12 unit
25	<i>Jumlah Sarana di Fasilitas pelayanan</i>			12 unit	12 unit	12 unit				1 unit	12 unit

No	Indikator Kinerja Tujuan, Sasaran, Program (outcome), Kegiatan (output) dan Sub Kegiatan	SPM/ standar nasional	IKK	Target Renstra Perangkat Daerah			Realisasi Capaian			Proyeksi	
				Tahun 2024	Tahun 2025	Tahun 2026	Tahun 2022	Tahun 2023	Tahun 2024	Tahun 2023	Tahun 2024
	<i>Kesehatan yang disediakn</i>										
26	<i>Jumlah Prasarana di Fasilitas pelayanan Kesehatan yang disediakn</i>			40 unit	41 unit	42 unit				41 unit	40 unit
27	<i>Jumlah Pengadaan Alat Kesehatan/Alat Penunjang Mendik FasilitasKesehatan yang disediakan</i>			156 unit	156 unit	156 unit				1 paket	156 unit
28	<i>Jumlah penyediaan dan pemeliharaan alat uji dan kalibrasi pada unit pemeliharaan fasilitas kesehatan regional/ regional maintenace</i>			4 unit	4 unit	4 unit				1 paket	4 unit
29	<i>Jumlah obat dan vaksin yang disediakan</i>			4 Paket	4 Paket	4 Paket	1 paket			4 paket	4 Paket
30	<i>Jumlah bahan habis pakai yang disediakan</i>			4 Paket	4 Paket	4 Paket	1 paket			4 paket	4 Paket
31	<i>Jumlah alat kesehatan/alat penunjang medik fasilitas layanan kesehatan yang</i>			1 unit	1 unit	1 unit	1 unit			1 paket	1 unit

No	Indikator Kinerja Tujuan, Sasaran, Program (outcome), Kegiatan (output) dan Sub Kegiatan	SPM/ standar nasional	IKK	Target Renstra Perangkat Daerah			Realisasi Capaian			Proyeksi	
				Tahun 2024	Tahun 2025	Tahun 2026	Tahun 2022	Tahun 2023	Tahun 2024	Tahun 2023	Tahun 2024
	<i>terpelihara sesuai standar</i>										
32	<i>Jumlah Distribusi Alat Kesehatan, Obat, Vaksin, Bahan Medis Habis Pakai (BMHP), Makanan dan Minuman ke Puskesmas serta Fasilitas Kesehatan Lainnya</i>			<i>1 Paket</i>	<i>15 Paket</i>	<i>15 Paket</i>	<i>1 Paket</i>			<i>1 paket</i>	<i>1 Paket</i>
33	<i>Persentase Capaian SPM Bidang Kesehatan</i>			<i>100%</i>	<i>100%</i>	<i>100%</i>	<i>82%</i>				<i>100%</i>
34	<i>Cakupan Pelayanan Sistem Kewaspadaan Dini dan Respon (SKDR)</i>			<i>100%</i>	<i>100%</i>	<i>100%</i>	<i>100%</i>				<i>100%</i>
35	<i>Status Gizi Kurang pada Balita</i>			<i>8%</i>	<i>7,90%</i>	<i>7,80%</i>	<i>1,2%</i>				<i>8%</i>
36	<i>Cakupan Desa/Kelurahan Sanitasi Total Berbasis Masyarakat (STBM)</i>			<i>7.41%</i>	<i>8.64%</i>	<i>9.88%</i>	<i>6%</i>				<i>7.41%</i>
37	<i>Indeks Penyakit menular dan Tidak Menular</i>			<i>42%</i>	<i>41%</i>	<i>41%</i>	<i>47%</i>				<i>42%</i>

No	Indikator Kinerja Tujuan, Sasaran, Program (outcome), Kegiatan (output) dan Sub Kegiatan	SPM/ standar nasional	IKK	Target Renstra Perangkat Daerah			Realisasi Capaian			Proyeksi	
				Tahun 2024	Tahun 2025	Tahun 2026	Tahun 2022	Tahun 2023	Tahun 2024	Tahun 2023	Tahun 2024
38	<i>Cakupan Masyarakat yg memiliki Jaminan Kesehatan</i>			87%	89%	90%	86%				87%
39	<i>Cakupan Kelompok Asuhan Mandiri Pemanfaatan Toga dan Akupresure</i>			100%	100%	100%	100%				100%
40	<i>Persentase Ketepatan Respon Time Pelayanan Kegawatgaruratan Pra RS</i>			100%	100%	100%	100%				100%
41	<i>Persentase Pelayanan Operasional Fasilitas Kesehatan</i>			100%	100%	100%	100%				100%
42	<i>Persentase Faskes yang terakreditasi</i>			5897%	6410%	6923%					5897%
43	<i>Jumlah ibu hamil yang mendapatkan pelayanan kesehatan sesuai standar</i>			6040 org	6342	6659	5035			6039	6040 org
44	<i>Jumlah ibu bersalin yang mendapatkan pelayanan kesehatan sesuai standar</i>			5766 org	6054	6357	5237			5765	5766 org

No	Indikator Kinerja Tujuan, Sasaran, Program (outcome), Kegiatan (output) dan Sub Kegiatan	SPM/ standar nasional	IKK	Target Renstra Perangkat Daerah			Realisasi Capaian			Proyeksi	
				Tahun 2024	Tahun 2025	Tahun 2026	Tahun 2022	Tahun 2023	Tahun 2024	Tahun 2023	Tahun 2024
45	<i>Jumlah bayi baru lahir yang mendapatkan pelayanan kesehatan sesuai standar</i>			5491 org	5766	6054	5187			5490	5491 org
46	<i>Jumlah balita yang mendapatkan pelayanan kesehatan sesuai standar</i>			28695 org	30130	31636	25338			26752	28695 org
47	<i>jumlah anak usia pendidikan dasar yang mendapatkan pelayanan kesehatan sesuai standar</i>			58000 org	59820	62811	57396			56972	58000 org
48	<i>jumlah penduduk usia produktif yang mendapatkan pelayanan kesehatan sesuai standar</i>			206739 org	208158	210448	147450			206739	206739 org
49	<i>jumlah penduduk usia lanjut yang mendapatkan pelayanan kesehatan sesuai standar</i>			27370 org	28738	30175	23226			27370	27370 org

No	Indikator Kinerja Tujuan, Sasaran, Program (outcome), Kegiatan (output) dan Sub Kegiatan	SPM/ standar nasional	IKK	Target Renstra Perangkat Daerah			Realisasi Capaian			Proyeksi	
				Tahun 2024	Tahun 2025	Tahun 2026	Tahun 2022	Tahun 2023	Tahun 2024	Tahun 2023	Tahun 2024
50	Jumlah penderita hipertensi yang mendapatkan pelayanan kesehatan sesuai standar			65223 org	65225	65300	46614			65223	65223 org
51	Jumlah penderita Diabetes Mellitus yang mendapatkan pelayanan kesehatan sesuai standar			6800 org	6868	7342	6754			6145	6800 org
52	Jumlah orang yang mendapatkan pelayanan kesehatan orang dengan gangguan jiwa berat sesuai standar			619 org	620	622	619			549	619 org
53	Jumlah Orang Terduga Menderita Tuberkulosis yang Mendapatkan Pelayanan Sesuai Standar			7550 org	7600	7650	7546			2228	7550 org
54	jumlah orang terduga menderita HIV yang mendapatkan yankes sesuai standar			9300 org	9350	9400	9255			8780	9300 org

No	Indikator Kinerja Tujuan, Sasaran, Program (outcome), Kegiatan (output) dan Sub Kegiatan	SPM/ standar nasional	IKK	Target Renstra Perangkat Daerah			Realisasi Capaian			Proyeksi	
				Tahun 2024	Tahun 2025	Tahun 2026	Tahun 2022	Tahun 2023	Tahun 2024	Tahun 2023	Tahun 2024
55	<i>jumlah dokumen hasil pengelolaan pelayanan kesehatan bagi penduduk pada kondisi kejadian luar biasa (KLB) sesuai standar</i>			<i>1 Dokumen</i>	<i>1 Dokumen</i>	<i>1 Dokumen</i>	<i>1 Dokumen</i>			<i>12 Dokumen</i>	<i>1 Dokumen</i>
56	<i>Jumlah Dokumen Hasil Pengelolaan Pelayanan Kesehatan bagi Penduduk Terdampak Krisi Kesehatan Akibat Bencana dan/atau Berpotensi Bencana Sesuai Standar</i>			<i>1 Dokumen</i>	<i>1 Dokumen</i>	<i>1 Dokumen</i>	<i>1 Dokumen</i>				<i>1 Dokumen</i>
57	<i>Jumlah dokumen hasil pengelolaan pelayanan kesehatan gizi masyarakat</i>			<i>12 Dokumen</i>	<i>12 Dokumen</i>	<i>12 Dokumen</i>	<i>12 Dokumen</i>			<i>12 Dokumen</i>	<i>12 Dokumen</i>
58	<i>Jumlah dokumen hasil pengelolaan pelayanan kesehatan kerja dan Olah raga</i>			<i>24 Dokumen</i>	<i>24 Dokumen</i>	<i>24 Dokumen</i>	<i>24 Dokumen</i>			<i>12 Dokumen</i>	<i>24 Dokumen</i>
59	<i>Jumlah dokumen hasil pengelolaan pelayanan kesehatan lingkungan</i>			<i>24 Dokumen</i>	<i>24 Dokumen</i>	<i>24 Dokumen</i>	<i>24 Dokumen</i>			<i>12 Dokumen</i>	<i>24 Dokumen</i>

No	Indikator Kinerja Tujuan, Sasaran, Program (outcome), Kegiatan (output) dan Sub Kegiatan	SPM/ standar nasional	IKK	Target Renstra Perangkat Daerah			Realisasi Capaian			Proyeksi	
				Tahun 2024	Tahun 2025	Tahun 2026	Tahun 2022	Tahun 2023	Tahun 2024	Tahun 2023	Tahun 2024
60	<i>Jumlah dokumen hasil Pengelolaan Pelayanan Kesehatan Tradisional, Akupuntur, Asuhan Mandiri, dan Tradisional Lainnya</i>			<i>12 Dokumen</i>	<i>12 Dokumen</i>	<i>12 Dokumen</i>	<i>12 Dokumen</i>			<i>na</i>	<i>12 Dokumen</i>
61	<i>Jumlah dokumen hasil pengelolaan pelayanan promosi kesehatan</i>			<i>12 Dokumen</i>	<i>12 Dokumen</i>	<i>12 Dokumen</i>	<i>12 Dokumen</i>			<i>12 Dokumen</i>	<i>12 Dokumen</i>
62	<i>Jumlah dokumen hasil pengelolaan surveilans kesehatan</i>			<i>12 Dokumen</i>	<i>12 Dokumen</i>	<i>12 Dokumen</i>	<i>12 Dokumen</i>			<i>12 Dokumen</i>	<i>12 Dokumen</i>
63	<i>Jumlah penyalahgunaan NAPZA yang mendapatkan pelayanan kesehatan</i>			<i>2 Orang</i>	<i>2 Orang</i>	<i>2 Orang</i>	<i>na</i>			<i>1 orang</i>	<i>2 Orang</i>
64	<i>Jumlah Dokumen Hasil Pengelolaan Pelayanan Kesehatan Khusus</i>			<i>12 Dokumen</i>	<i>12Dokumen</i>	<i>12Dokumen</i>	<i>na</i>			<i>na</i>	<i>12 Dokumen</i>
65	<i>Jumlah dokumen hasil pelayanan kesehatan penyakit menular dan tidak menular</i>			<i>18 Dokumen</i>	<i>18 Dokumen</i>	<i>18 Dokumen</i>	<i>18 Dokumen</i>			<i>18 Dokumen</i>	<i>18 Dokumen</i>

No	Indikator Kinerja Tujuan, Sasaran, Program (outcome), Kegiatan (output) dan Sub Kegiatan	SPM/ standar nasional	IKK	Target Renstra Perangkat Daerah			Realisasi Capaian			Proyeksi	
				Tahun 2024	Tahun 2025	Tahun 2026	Tahun 2022	Tahun 2023	Tahun 2024	Tahun 2023	Tahun 2024
66	Jumlah dokumen hasil pengelolaan jaminan kesehatan masyarakat			12 Dokumen	12 Dokumen	12 Dokumen	12 Dokumen			12 Dokumen	12 Dokumen
67	Jumlah orang yang menerima layanan deteksi dini penyalahgunaan NAPZA di Fasilitas pelayanan kesehatan (Fasyankes) dan sekolah			4914 orang	4920 orang	4930 orang	na			1 orang	4914 orang
68	Jumlah spesimen penyakit potensial kejadian luar biasa (KLB) ke laboratorium rujukan/nasional yang didistribusikan			150 Paket	160 Paket	170 Paket	Na			1 paket	150 Paket
69	Jumlah dokumen hasil Penyelenggaraan Kabupaten/kota Sehat			10 Dokumen	10 Dokumen	10 Dokumen	10 Dokumen			10 Dokumen	10 Dokumen
70	Jumlah fasilitas pelayanan kesehatan (Fasyankes) yang melayani konsultasi jarak jauh antar fasyankes melalui pelayanan telemedicine			8 unit	12 unit	12 unit	Na			1 unit	8 unit

No	Indikator Kinerja Tujuan, Sasaran, Program (outcome), Kegiatan (output) dan Sub Kegiatan	SPM/ standar nasional	IKK	Target Renstra Perangkat Daerah			Realisasi Capaian			Proyeksi	
				Tahun 2024	Tahun 2025	Tahun 2026	Tahun 2022	Tahun 2023	Tahun 2024	Tahun 2023	Tahun 2024
	<i>untuk mendapatkan akses pelayanan kesehatan yang berkualitas</i>										
71	<i>Jumlah dokumen operasional Pelayanan Rumah Sakit</i>			<i>36 dokumen</i>	<i>36 dokumen</i>	<i>36 dokumen</i>	<i>36 dokumen</i>			<i>36 dokumen</i>	<i>36 dokumen</i>
72	<i>Jumlah dokumen operasional Pelayanan Rumah Sakit RSUD Depati Bahrin</i>			<i>12 Dokumen</i>	<i>12 Dokumen</i>	<i>12 Dokumen</i>	<i>12 Dokumen</i>			<i>12 bulan</i>	<i>12 Dokumen</i>
73	<i>Jumlah dokumen operasional Pelayanan Rumah Sakit RSUD Eko Maulana Ali</i>			<i>12 Dokumen</i>	<i>12 Dokumen</i>	<i>12 Dokumen</i>	<i>12 Dokumen</i>			<i>12 bulan</i>	<i>12 Dokumen</i>
74	<i>Jumlah dokumen operasional Pelayanan Rumah Sakit RSUD Syafrie Rachman</i>			<i>12 Dokumen</i>	<i>12 Dokumen</i>	<i>12 Dokumen</i>	<i>12 Dokumen</i>			<i>12 bulan</i>	<i>12 Dokumen</i>
75	<i>Jumlah dokumen operasional pelayanan puskesmas:</i>			<i>144 Dokumen</i>	<i>144 Dokumen</i>	<i>144 Dokumen</i>	<i>144 Dokumen</i>			<i>144 Dokumen</i>	<i>144 Dokumen</i>

No	Indikator Kinerja Tujuan, Sasaran, Program (outcome), Kegiatan (output) dan Sub Kegiatan	SPM/ standar nasional	IKK	Target Renstra Perangkat Daerah			Realisasi Capaian			Proyeksi	
				Tahun 2024	Tahun 2025	Tahun 2026	Tahun 2022	Tahun 2023	Tahun 2024	Tahun 2023	Tahun 2024
76	- Jumlah Operasional Pelayanan Puskesmas Kenanga			12 Dokumen	12 Dokumen	12 Dokumen	12 Dokumen			12 bulan	12 Dokumen
77	- Jumlah Operasional Pelayanan Puskesmas Belinyu			12 Dokumen	12 Dokumen	12 Dokumen	12 Dokumen			12 bulan	12 Dokumen
78	- Jumlah Operasional Pelayanan Puskesmas Gunung Muda			12 Dokumen	12 Dokumen	12 Dokumen	12 Dokumen			12 bulan	12 Dokumen
79	- Jumlah Operasional Pelayanan Puskesmas Sungailiat			12 Dokumen	12 Dokumen	12 Dokumen	12 Dokumen			12 bulan	12 Dokumen
80	- Jumlah Operasional Pelayanan Puskesmas Baturusa			12 Dokumen	12 Dokumen	12 Dokumen	12 Dokumen			12 bulan	12 Dokumen
81	- Jumlah Operasional Pelayanan Puskesmas Pemali			12 Dokumen	12 Dokumen	12 Dokumen	12 Dokumen			12 bulan	12 Dokumen
82	- Jumlah Operasional Pelayanan Puskesmas Bakam			12 Dokumen	12 Dokumen	12 Dokumen	12 Dokumen			12 bulan	12 Dokumen
83	- Jumlah Operasional Pelayanan Puskesmas Riausilip			12 Dokumen	12 Dokumen	12 Dokumen	12 Dokumen			12 bulan	12 Dokumen

No	Indikator Kinerja Tujuan, Sasaran, Program (outcome), Kegiatan (output) dan Sub Kegiatan	SPM/ standar nasional	IKK	Target Renstra Perangkat Daerah			Realisasi Capaian			Proyeksi	
				Tahun 2024	Tahun 2025	Tahun 2026	Tahun 2022	Tahun 2023	Tahun 2024	Tahun 2023	Tahun 2024
84	- Jumlah Operasional Pelayanan Puskesmas Puding Besar			12 Dokumen	12 Dokumen	12 Dokumen	12 Dokumen			12 bulan	12 Dokumen
85	- Jumlah Operasional Pelayanan Puskesmas Petaling			12 Dokumen	12 Dokumen	12 Dokumen	12 Dokumen			12 bulan	12 Dokumen
86	- Jumlah Operasional Pelayanan Puskesmas Sinar Baru			12 Dokumen	12 Dokumen	12 Dokumen	12 Dokumen			12 bulan	12 Dokumen
87	- Jumlah Operasional Pelayanan Puskesmas Penagan			12 Dokumen	12 Dokumen	12 Dokumen	12 Dokumen			12 bulan	12 Dokumen
88	Jumlah dokumen operasional pelayanan fasilitas kesehatan lainnya			12 Dokumen	12 Dokumen	12 Dokumen	12 Dokumen			12 bulan	12 Dokumen
89	Jumlah fasilitas kesehatan yang terakreditasi di kabupaten/kota			23 unit	25 unit	27 unit	Na			23 unit	23 unit
90	Jumlah laporan hasil investigasi awal kejadian tidak diharapkan (kejadian ikutan pasca imunisasi dan pemberian obat massal)			2 laporan	2 laporan	2 laporan	2 laporan			3 laporan	2 laporan

No	Indikator Kinerja Tujuan, Sasaran, Program (outcome), Kegiatan (output) dan Sub Kegiatan	SPM/ standar nasional	IKK	Target Renstra Perangkat Daerah			Realisasi Capaian			Proyeksi	
				Tahun 2024	Tahun 2025	Tahun 2026	Tahun 2022	Tahun 2023	Tahun 2024	Tahun 2023	Tahun 2024
91	<i>Jumlah public safety center (psc 119) tersedia, terkelolaan dan terintegrasi dengan rumah sakit dalam satu sistem penanganan gawat darurat terpadu (SPGDT)</i>			3 unit	3 unit	3 unit	3 unit			3 unit	3 unit
92	<i>Jumlah Keluarga yang sudah dikunjungi dan di intervensi masalah kesehatannya oleh tenaga kesehatan puskesmas</i>			102.188 Keluarga	102.200 Keluarga	102.215 Keluarga	Na			1 keluarga	102.188 Keluarga
93	<i>Jumlah orang yang menderita TB yang mendapatkan pelayanan kesehatan sesuai standar</i>			600 org	650 org	700 org	591 org			1 org	600 org
94	<i>Jumlah Penderita HIV/Aids yang mendapatkan pelayanan kesehatan sesuai standar</i>			78 org	80 org	82 org	76 org			76 org	78 org
95	<i>Jumlah Orang yang mendapatkan</i>			1575	1600	1625	1550			1 25	25

No	Indikator Kinerja Tujuan, Sasaran, Program (outcome), Kegiatan (output) dan Sub Kegiatan	SPM/ standar nasional	IKK	Target Renstra Perangkat Daerah			Realisasi Capaian			Proyeksi	
				Tahun 2024	Tahun 2025	Tahun 2026	Tahun 2022	Tahun 2023	Tahun 2024	Tahun 2023	Tahun 2024
	<i>pelayanan kesehatan malaria</i>										
96	<i>Persentase Puskesmas yang menjalankan system informasi management Puskesmas</i>			100%	100%	100%	100%			Na	100%
97	<i>Persentase Rumah sakit yang menjalankan system informasi Rumah Sakit (SIRS)</i>			100%	100%	100%	100%			Na	100%
98	<i>Jumlah dokumen hasil pengelolaan data dan informasi kesehatan</i>			7 Dokumen	7 Dokumen	7 Dokumen	7 Dokumen			7 Dokumen	7 Dokumen
99	<i>Jumlah dokumen hasil pengelolaan sistem informasi kesehatan</i>			28 Dokumen	29 Dokumen	30 Dokumen	22 Dokumen			22 Dokumen	28 Dokumen
100	<i>Jumlah alat/perangkat sistem informasi kesehatan dan jaringan internet yang disediakan</i>			1 unit	2 unit	3 unit	1 unit			1 unit	1 unit
101	<i>Indek Kepuasan Masyarakat</i>			88,60	88,65	88,70	88.6			8860%	88,60

No	Indikator Kinerja Tujuan, Sasaran, Program (outcome), Kegiatan (output) dan Sub Kegiatan	SPM/ standar nasional	IKK	Target Renstra Perangkat Daerah			Realisasi Capaian			Proyeksi	
				Tahun 2024	Tahun 2025	Tahun 2026	Tahun 2022	Tahun 2023	Tahun 2024	Tahun 2023	Tahun 2024
102	Jumlah fasilitas kesehatan yang dilakukan pengukuran indikator nasional mutu (INM) pelayanan kesehatan			19 Unit	19 Unit	19 Unit	Na			1 unit	19 Unit
103	Jumlah Dokumen Hasil Penyiapan Perumusan dan Pelaksanaan Pelayanan Kesehatan Rujukan			1 Dokumen	1 Dokumen	1 Dokumen	1 Dokumen			1 Dokumen	1 Dokumen
104	Persentase peningkatan kapasitas SDM Kesehatan sesuai standar			0.68%	0.70%	0.75%	0%			1 68%	0.68%
105	Persentase Tenaga Kesehatan yg memiliki SIP			95%	95%	95%	90.82%			91%	95%
106	Cakupan Tenaga Kesehatan yang memiliki STR			92,5%	93%	100%	96.05%			96%	92,5%
107	Jumlah dokumen hasil pengendalian perizinan praktik tenaga kesehatan			1 Dokumen	1 Dokumen	1 Dokumen	1 Dokumen			1 Dokumen	1 Dokumen

No	Indikator Kinerja Tujuan, Sasaran, Program (outcome), Kegiatan (output) dan Sub Kegiatan	SPM/ standar nasional	IKK	Target Renstra Perangkat Daerah			Realisasi Capaian			Proyeksi	
				Tahun 2024	Tahun 2025	Tahun 2026	Tahun 2022	Tahun 2023	Tahun 2024	Tahun 2023	Tahun 2024
108	<i>Persentase Faskes dengan jenis tenaga sesuai standar</i>			100%	100%	100%	100%			1 100%	100%
109	<i>jumlah dokumen hasil pembinaan dan pengawasan sumber daya manusia kesehatan</i>			1 Dokumen	1 Dokumen	1 Dokumen	1 Dokumen			1 Dokumen	1 Dokumen
110	<i>Persentase Tenaga Kesehatan yang memenuhi standar kompetensi</i>			3.9%	4.3	4.8%	92%			90%	3.9%
111	<i>Jumlah sumber daya manusia kesehatan tingkat daerah kabupaten/kota yang ditingkatkan mutu dan kompetensinya</i>			35 orang	38 orang	42 orang	0				35 orang
112	<i>Persentase pengawasan toko obat, apotek, dan keamanan pangan yang beredar sesuai standar</i>			89%	90%	91%	88%				89%
113	<i>Cakupan pengawasan sarana kefarmasian</i>			50%	60%	80%	0%				50%

No	Indikator Kinerja Tujuan, Sasaran, Program (outcome), Kegiatan (output) dan Sub Kegiatan	SPM/ standar nasional	IKK	Target Renstra Perangkat Daerah			Realisasi Capaian			Proyeksi	
				Tahun 2024	Tahun 2025	Tahun 2026	Tahun 2022	Tahun 2023	Tahun 2024	Tahun 2023	Tahun 2024
114	<i>Jumlah dokumen hasil pengendalian dan pengawasan serta tindak lanjut pengawasan apotek, toko obat, Toko Alat Kesehatan, dan Optikal, Usaha Mikro Obat Tradisional (UMOT)</i>			1 Dokumen	1 Dokumen	1 Dokumen	1 Dokumen			1 Dokumen	1 Dokumen
115	<i>Jumlah apotek, Toko obat, toko alat kesehatan dan optikal usaha mikro obat tradisional (UMOT) yang dikendalikan dan diawasi dalam rangka penerbitan dan tindak lanjut penerbitan Izin apotek, toko obat, toko alat kesehatan dan optikal usaha mikro obat tradisional (UMOT)</i>			55 Sarana	55 Sarana	55 Sarana	Na				55 Sarana
116	<i>Cakupan Industri yang memiliki Sertifikat PIRT</i>			41%	45%	49%	Na			100%	41%

No	Indikator Kinerja Tujuan, Sasaran, Program (outcome), Kegiatan (output) dan Sub Kegiatan	SPM/ standar nasional	IKK	Target Renstra Perangkat Daerah			Realisasi Capaian			Proyeksi	
				Tahun 2024	Tahun 2025	Tahun 2026	Tahun 2022	Tahun 2023	Tahun 2024	Tahun 2023	Tahun 2024
117	<i>Jumlah dokumen hasil Pengendalian dan pengawasan serta tindak lanjut pengawasan sertifikat produksi PIRT dan Nomor PIRT sebagai izin produksi, untuk produk makanan dan minuman tertentu yang dapat diproduksi oleh IRT</i>			1 Dokumen	1 Dokumen	1 Dokumen	1 Dokumen			1 Dokumen	1 Dokumen
118	<i>Cakupan pengawasan sarana IRTP (Industri Rumah Tangga Pangan)</i>			75%	77%	80%	Na			100%	75%
119	<i>Jumlah produk dan sarana produksi makanan minuman IRT beredar yang dilakukan pemeriksaan Pos Market dalam rangka tindak lanjut pengawasan</i>			80 Unit	90 Unit	100 Unit	Na				80 Unit
120	<i>Indeks rumah tangga yang berPHBS</i>			0,70	0,73	0,75	0.69			1 70	0,70

No	Indikator Kinerja Tujuan, Sasaran, Program (outcome), Kegiatan (output) dan Sub Kegiatan	SPM/ standar nasional	IKK	Target Renstra Perangkat Daerah			Realisasi Capaian			Proyeksi	
				Tahun 2024	Tahun 2025	Tahun 2026	Tahun 2022	Tahun 2023	Tahun 2024	Tahun 2023	Tahun 2024
121	<i>Persentase Advokasi dan pemberdayaan masyarakat bidang kesehatan</i>			100%	100%	100%	Na			1 100%	100%
122	<i>Jumlah dokumen promosi kesehatan, advokasi, kemitraam dan pemberdayaan masyarakat</i>			1 dokumen	1 dokumen	1 dokumen	1 dokumen			1 dokumen	1 dokumen
123	<i>Cakupan Penyelenggaraan Upaya Kesehatan Bersumber Daya Masyarakat</i>			97%	97.5%	98%	96.62%			97%	97%
124	<i>Jumlah dokumen hasil bimbingan teknis dan supevisi upaya kesehatan bersumber daya masyarkat (UKBM)</i>			1 dokumen	1 dokumen	1 dokumen	1 dokumen			1 dokumen	1 dokumen
125	<i>INDEKS REFORMASI BIROKRASI</i>			29.5	29.75	30	29.16			2916%	29.5
126	<i>Hasil Evaluasi AKIP Dinkes</i>			75.00	75.10	75.15	74.45			7445%	75.00

No	Indikator Kinerja Tujuan, Sasaran, Program (outcome), Kegiatan (output) dan Sub Kegiatan	SPM/ standar nasional	IKK	Target Renstra Perangkat Daerah			Realisasi Capaian			Proyeksi	
				Tahun 2024	Tahun 2025	Tahun 2026	Tahun 2022	Tahun 2023	Tahun 2024	Tahun 2023	Tahun 2024
127	Nilai kinerja perencanaan Perangkat Daerah			27.00	27.10	27.15	26.25			2625%	27.00
128	Nilai Kinerja Pelaporan Perangkat Daerah			11.00	11.10	11.15	10.80			1080%	11.00
129	Persentase Temuan Pengelolaan Keuangan PD dalam LHP BPK-RI			0%	0%	0%	0%			0%	0%
130	Indeks Profesionalitas ASN Perangkat Daerah			64%	64%	64%	61.08			6108%	64%
131	Indeks Kepuasan Pelayanan Jasa Internal Perangkat Daerah			3	3	3	Na				3
132	Persentase BMD Perangkat Daerah dalam Kondisi Baik			98%	98,10%	98,20%	97.97%			98%	98%
133	Persentase Perencanaan Kinerja yang disusun Sesuai Standar			100%	100%	100%	100%			100%	100%

No	Indikator Kinerja Tujuan, Sasaran, Program (outcome), Kegiatan (output) dan Sub Kegiatan	SPM/ standar nasional	IKK	Target Renstra Perangkat Daerah			Realisasi Capaian			Proyeksi	
				Tahun 2024	Tahun 2025	Tahun 2026	Tahun 2022	Tahun 2023	Tahun 2024	Tahun 2023	Tahun 2024
134	<i>Persentase pelaporan kinerja yang disusun sesuai Standar</i>			100%	100%	100%	100%			100%	100%
135	<i>Jumlah dokumen perencanaan perangkat daerah</i>			20 Dokumen	20 Dokumen	20 Dokumen	20 Dokumen			20 Dokumen	20 Dokumen
136	<i>Jumlah Dokumen RKA-SKPD dan Laporan Hasil Koordinasi Penyusunan Dokumen RKA-SKPD</i>			5 Dokumen	5 Dokumen	5 Dokumen	5 Dokumen			5 Dokumen	5 Dokumen
137	<i>Jumlah Dokumen Perubahan RKA-SKPD dan Laporan Hasil Koordinasi Penyusunan Dokumen Perubahan RKA-SKPD</i>			2 Dokumen	2 Dokumen	2 Dokumen	2 Dokumen			2 Dokumen	2 Dokumen
138	<i>Jumlah Dokumen DPA-SKPD dan Laporan Hasil Koordinasi Penyusunan Dokumen DPA-SKPD</i>			2 Dokumen	2 Dokumen	2 Dokumen	2 Dokumen			2 Dokumen	2 Dokumen
139	<i>Jumlah Dokumen perubahan DPA-SKPD dan Laporan Hasil Koordinasi Penyusunan</i>			2 Dokumen	2 Dokumen	2 Dokumen	2 Dokumen			2 Dokumen	2 Dokumen

No	Indikator Kinerja Tujuan, Sasaran, Program (outcome), Kegiatan (output) dan Sub Kegiatan	SPM/ standar nasional	IKK	Target Renstra Perangkat Daerah			Realisasi Capaian			Proyeksi	
				Tahun 2024	Tahun 2025	Tahun 2026	Tahun 2022	Tahun 2023	Tahun 2024	Tahun 2023	Tahun 2024
	<i>Dokumen Perubahan DPA-SKPD</i>										
140	<i>Jumlah laporan capaian kinerja dan ikhtisar realisasi kinerja SKPD dan laporan hasil koordinasi penyusunan laporan capaian kinerja dan ikhtisar realisasi kinerja SKPD</i>			<i>8 Dokumen</i>	<i>8 Dokumen</i>	<i>8 Dokumen</i>	<i>8 Dokumen</i>			<i>8 Dokumen</i>	<i>8 Dokumen</i>
141	<i>Jumlah Laporan Evaluasi Kinerja Perangkat Daerah</i>			<i>8 Dokumen</i>	<i>8 Dokumen</i>	<i>8 Dokumen</i>	<i>8 Dokumen</i>			<i>8 Dokumen</i>	<i>8 Dokumen</i>
142	<i>Persentase laporan keuangan Perangkat Daerah yang sesuai standar</i>			<i>100%</i>	<i>100%</i>	<i>100%</i>	<i>100%</i>				<i>100%</i>
143	<i>Jumlah orang yang menerima gaji dan tunjangan ASN</i>			<i>665 org</i>	<i>665 org</i>	<i>665 org</i>	<i>665 org</i>			<i>1 org</i>	<i>665 org</i>
144	<i>Jumlah Dokumen Penatausahaan dan</i>			<i>12 Dokumen</i>	<i>12 Dokumen</i>	<i>12 Dokumen</i>	<i>12 Dokumen</i>			<i>12 Dokumen</i>	<i>12 Dokumen</i>

No	Indikator Kinerja Tujuan, Sasaran, Program (outcome), Kegiatan (output) dan Sub Kegiatan	SPM/ standar nasional	IKK	Target Renstra Perangkat Daerah			Realisasi Capaian			Proyeksi	
				Tahun 2024	Tahun 2025	Tahun 2026	Tahun 2022	Tahun 2023	Tahun 2024	Tahun 2023	Tahun 2024
	<i>Pengujian/Verifikasi Keuangan SKPD</i>										
145	<i>Jumlah Laporan Keuangan Akhir Tahun SKPD dan Laporan Hasil Koordinasi Penyusunan Laporan Keuangan Akhir Tahun SKPD</i>			<i>2 Dokumen</i>	<i>2 Dokumen</i>	<i>2 Dokumen</i>	<i>2 Dokumen</i>			<i>2 Dokumen</i>	<i>2 Dokumen</i>
146	<i>Jumlah Laporan Keuangan Bulanan/ Triwulanan/ Semesteran SKPD dan Laporan Koordinasi Penyusunan Laporan Keuangan Bulanan /Triwulanan /Semesteran SKPD</i>			<i>26 Dokumen</i>	<i>26 Dokumen</i>	<i>26 Dokumen</i>	<i>26 Dokumen</i>			<i>26 Dokumen</i>	<i>26 Dokumen</i>
147	<i>Opini Kinerja BLUD</i>			<i>WTP</i>	<i>WTP</i>	<i>WTP</i>	<i>WTP</i>			<i>WTP</i>	<i>WTP</i>
148	<i>Jumlah blud yang menyediakan pelayanan dan penunjang pelayanan</i>			<i>15 Unit kerja</i>	<i>15 Unit kerja</i>	<i>15 Unit kerja</i>	<i>15 Unit kerja</i>			<i>15 Unit kerja</i>	<i>15 Unit kerja</i>

No	Indikator Kinerja Tujuan, Sasaran, Program (outcome), Kegiatan (output) dan Sub Kegiatan	SPM/ standar nasional	IKK	Target Renstra Perangkat Daerah			Realisasi Capaian			Proyeksi	
				Tahun 2024	Tahun 2025	Tahun 2026	Tahun 2022	Tahun 2023	Tahun 2024	Tahun 2023	Tahun 2024
149	<i>Persentase Pegawai yang mengenakan atribut lengkap</i>			100%	100%	100%	100%			1 00%	100%
150	<i>Persentase pegawai yang mendapatkan layanan kepegawaian</i>			100%	100%	100%	100%				100%
151	<i>Persentase pegawai yang mengikuti pendidikan dan pelatihan</i>			44%	45%	50%	44%			20 orang	44%
152	<i>Jumlah paket pakaian dinas beserta atribut kelengkapannya</i>			1 paket	1 paket	1 paket	1 paket			16 stel	1 paket
153	<i>Jumlah Dokumen Pendataan dan Pengolahan Administrasi Kepegawaian</i>			14 Dokumen	14 Dokumen	14 Dokumen	14 Dokumen			14 Dokumen	14 Dokumen
154	<i>Jumlah pegawai berdasarkan tugas dan fungsi yang mengikuti pendidikan dan pelatihan</i>			3 org	4 org	5 org	3 org			5 org	3 org

No	Indikator Kinerja Tujuan, Sasaran, Program (outcome), Kegiatan (output) dan Sub Kegiatan	SPM/ standar nasional	IKK	Target Renstra Perangkat Daerah			Realisasi Capaian			Proyeksi	
				Tahun 2024	Tahun 2025	Tahun 2026	Tahun 2022	Tahun 2023	Tahun 2024	Tahun 2023	Tahun 2024
155	<i>Persentase Pemenuhan layanan administrasi umum di perangkat daerah</i>			100%	100%	100%	100%			1 100%	100%
156	<i>Jumlah laporan penyelenggaraan rapat koordinasi dan konsultasi SKPD</i>			12 Laporan	12 Laporan	12 Laporan	12 Laporan			1 laporan	12 Laporan
157	<i>Jumlah Dokumen Penatausahaan Arsip Dinamis pada SKPD</i>			12 Dokumen	12 Dokumen	12 Dokumen	12 Dokumen			12 Dokumen	12 Dokumen
158	<i>Jumlah Dokumen Dukungan Pelaksanaan Sistem Pemerintahan Berbasis Elektronik pada SKPD</i>			12 Dokumen	12 Dokumen	12 Dokumen	12 Dokumen			12 Dokumen	12 Dokumen
159	<i>Persentase pemenuhan layanan jasa penunjang di perangkat daerah</i>			100%	100%	100%	100%				100%
160	<i>Jumlah laporan penyediaan jasa surat menyurat</i>			12 Laporan	12 Laporan	12 Laporan	12 Laporan			12 Laporan	12 Laporan

No	Indikator Kinerja Tujuan, Sasaran, Program (outcome), Kegiatan (output) dan Sub Kegiatan	SPM/ standar nasional	IKK	Target Renstra Perangkat Daerah			Realisasi Capaian			Proyeksi	
				Tahun 2024	Tahun 2025	Tahun 2026	Tahun 2022	Tahun 2023	Tahun 2024	Tahun 2023	Tahun 2024
161	<i>Jumlah laporan penyediaan Jasa Komunikasi, Sumber Daya Air dan Listrik yang disediakan</i>			12 Laporan	12 Laporan	12 Laporan	12 Laporan			12 Laporan	12 Laporan
162	<i>Jumlah laporan penyediaan jasa pelayanan umum kantor yang disediakan</i>			12 Laporan	12 Laporan	12 Laporan	12 Laporan			12 Laporan	12 Laporan
163	<i>Persentase penambahan aset perangkat daerah</i>			6%	7%	7%	5.65%			6%	6%
164	<i>Jumlah unit peralatan dan mesin lainnya yang disediakan</i>			10 unit	10 unit	10 unit	10 unit			10 unit	10 unit
165	<i>Jumlah paket Mebel yang disediakan</i>			15 unit	15 unit	15 unit	15 unit			1 paket	15 unit
166	<i>Jumlah unit sarana dan prasarana pendukung gedung kantor atau bangunan lainnya yang disediakan</i>			1 unit	1 unit	1 unit	1 unit			1 unit	1 unit
167	<i>Persentase barang milik daerah yang dipelihara</i>			5%	5%	5%	0.22%			0%	5%

No	Indikator Kinerja Tujuan, Sasaran, Program (outcome), Kegiatan (output) dan Sub Kegiatan	SPM/ standar nasional	IKK	Target Renstra Perangkat Daerah			Realisasi Capaian			Proyeksi	
				Tahun 2024	Tahun 2025	Tahun 2026	Tahun 2022	Tahun 2023	Tahun 2024	Tahun 2023	Tahun 2024
168	<i>Jumlah kendaraan Dinas/Operasional atau lapangan yang dipelihara dan dibayarkan pajak dan perizinannya</i>			<i>11 Unit</i>	<i>11 Unit</i>	<i>11 Unit</i>	<i>5 unit</i>			<i>5 unit</i>	<i>11 Unit</i>
169	<i>Jumlah peralatan dan mesin lainnya yang dipelihara</i>			<i>69 Unit</i>	<i>69 Unit</i>	<i>69 Unit</i>	<i>69 unit</i>			<i>69 unit</i>	<i>69 Unit</i>
170	<i>Jumlah gedung kantor dan bangunan lainnya yang dipelihara/rehabilitasi</i>			<i>1 Unit</i>	<i>1 Unit</i>	<i>1 Unit</i>	<i>1 unit</i>			<i>1 unit</i>	<i>1 Unit</i>

C. Isu-Isu Penting Penyelenggaraan Tugas Pokok dan Fungsi Perangkat Daerah

Adapun tujuan dan sasaran Jangka Menengah Pelayanan Perangkat Daerah dijabarkan pada tabel dibawah ini

Tabel 2.4 Tujuan dan Sasaran Jangka Menengah Pelayanan Perangkat Daerah

Tujuan	Indikator Tujuan	Sasaran	Indikator Sasaran	Rumus	Target Indikator Sasaran
					2024
Meningkatkan Kualitas Kesehatan Masyarakat	Usia Harapan Hidup	Meningkatnya status kesehatan masyarakat	Angka Kematian Ibu	Jumlah kematian ibu hamil, bersalin dan nifas selama 1 tahun di bagi Jumlah lahir hidup selama 1 tahun x 100.000 KH	100
			AKB	Jumlah kematian bayi selama 1 tahun di bagi Jumlah lahir hidup selama 1 tahun x 1000 KH	5,00
			Menurunnya Prevalensi Balita Gizi Buruk	Jumlah Kasus Gizi buruk balita berdasarkan BB/TB di suatu wilayah pada periode tertentu dibagi jumlah seluruh balita pada periode tertentu di suatu wilayah dikali 100	0,02
			Angka Kesakitan	Jumlah Penduduk yang mengalami keluhan kesehatan dan terganggunya aktivitas dibagi Jumlah Penduduk X 100%	13,20
Meningkatnya reformasi birokrasi perangkat daerah	Nilai PMPRB PD	Meningkatnya Akuntabilitas Kinerja Birokrasi Dinas Kesehatan	Hasil Evaluasi AKIP Dinas Kesehatan	Nilai SAKIP	80,00

Sedangkan Norma, Standar, Prosedur dan Kriteria (NSPK) yang ditetapkan Pemerintah Pusat Sesuai Kewenangan Daerah

Tabel 25
Matriks Pembagian Urusan Pemerintahan Konkuren Antara Pemerintah Pusat Dan Daerah Kabupaten/Kota

No	Urusan	Pemerintah Pusat	Daerah Kabupaten/Kota
1	2	3	4
1.	Upaya Kesehatan	<ul style="list-style-type: none"> a. Pengelolaan upaya kesehatan perorangan (UKP) rujukan nasional/lintas Daerah provinsi. b. Pengelolaan upaya kesehatan masyarakat (UKM) nasional dan rujukan nasional/lintas Daerah provinsi. c. Penyelenggaraan registrasi, akreditasi, dan standardisasi fasilitas pelayanan kesehatan publik dan swasta. d. Penerbitan izin rumah sakit kelas A dan fasilitas pelayanan kesehatan penanaman modal asing (PMA) serta fasilitas pelayanan kesehatan tingkat nasional. 	<ul style="list-style-type: none"> a. Pengelolaan UKP Daerah kabupaten/kota dan rujukan tingkat Daerah kabupaten/kota. b. Pengelolaan UKM Daerah kabupaten/kota dan rujukan tingkat Daerah kabupaten/kota. e. c. Penerbitan izin rumah sakit kelas C dan D dan fasilitas pelayanan kesehatan tingkat Daerah kabupaten/kota.
2.	Sumber Daya Manusia (SDM) Kesehatan	<ul style="list-style-type: none"> a. Penetapan standardisasi dan registrasi tenaga kesehatan Indonesia, tenaga kesehatan warga negara asing (TK-WNA), serta penerbitan rekomendasi pengesahan rencana penggunaan tenaga kerja asing (RPTKA) dan izin mempekerjakan tenaga asing (IMTA). b. Penetapan penempatan dokter spesialis dan dokter gigi spesialis bagi 	<ul style="list-style-type: none"> a. Penerbitan izin praktik dan izin kerja tenaga kesehatan. b. Perencanaan dan pengembangan SDM kesehatan untuk UKM dan UKP Daerah kabupaten/kota.

		<p>Daerah yang tidak mampu dan tidak diminati.</p> <p>c. Penetapan standar kompetensi teknis dan sertifikasi pelaksana Urusan Pemerintahan bidang kesehatan.</p> <p>d. Penetapan standar pengembangan kapasitas SDM kesehatan.</p> <p>f. e. Perencanaan dan pengembangan SDM kesehatan untuk UKM dan UKP Nasional.</p>	
3.	Sediaan Farmasi, Alat Kesehatan, dan Makanan Minuman	<p>a. Penyediaan obat, vaksin, alat kesehatan, dan suplemen kesehatan program nasional.</p> <p>b. Pengawasan ketersediaan pemerataan, dan keterjangkauan obat dan alat kesehatan.</p> <p>c. Pembinaan dan pengawasan industri, sarana produksi dan sarana distribusi sediaan farmasi, obat tradisional, alat kesehatan dan perbekalan kesehatan rumah tangga (PKRT), bahan obat, bahan baku alam yang terkait dengan kesehatan.</p> <p>d. Pengawasan pre-market obat, obat tradisional, kosmetika, alat kesehatan, PKRT, dan makanan minuman. e. Pengawasan post-market obat, obat tradisional, kosmetika, alat kesehatan, PKRT, dan makanan minuman.</p>	<p>a. Penerbitan izin apotek, toko obat, toko alat kesehatan dan optikal.</p> <p>b. Penerbitan izin usaha mikro obat tradisional (UMOT).</p> <p>c. Penerbitan sertifikat produksi alat kesehatan kelas 1 (satu) tertentu dan PKRT kelas 1 (satu) tertentu perusahaan rumah tangga.</p> <p>a. d. Penerbitan izin produksi makanan dan minuman pada industri rumah tangga. e. Pengawasan post-market produk makanan-minuman industri rumah tangga.</p>

4.	Pemberdayaan Masyarakat Bidang Kesehatan	Pemberdayaan masyarakat bidang kesehatan melalui tokoh nasional dan internasional, kelompok masyarakat, organisasi swadaya masyarakat serta dunia usaha tingkat nasional dan internasional.	Pemberdayaan masyarakat bidang kesehatan melalui tokoh kabupaten/kota, kelompok masyarakat, organisasi swadaya masyarakat dan dunia usaha tingkat kabupaten/kota.
----	--	---	---

Adapun permasalahan pembangunan kesehatan Kabupaten Bangka yang dihadapi saat ini dan diperkirakan akan dihadapi pada masa yang akan datang adalah sebagai berikut;

Tabel 2.6 . Ringkasan Permasalahan di Layanan Perangkat Daerah

No	Masalah Pokok	Masalah	Akar Masalah
1	Sistem Rujukan Terpadu (SISRUTE)	Belum adanya Maintenance (Pemeliharaan) aplikasi/sarana IT dari Kemenkes	1. Pendaftaran user baru Sisrute 2. Keterlambatan respon dari RS walaupun masih bias menggunakan secara "on call" untuk pasien yang bersifat emergensi tetapi menjadi tidak terekam atau keterlambatan input pencatatannya.
2	Telemedicine	Human error	1. Respon Rumah Sakit lambat. 2. Petugas pengelola telemedisin yang telah dilatih dipindahkan menjadi pengelola program lain dan tidak mensosialisasikan ilmunya kepada petugas yang baru.
		Sarana	Masih ada fasilitas kesehatan yang susah sinyal sehingga lambat respon
3	Universal Health Coverage (UHC)	Rendahnya Kesadaran Masyarakat	Faktor Sosial Ekonomi masyarakat
		Belum Tercapainya UHC	Untuk mencapai UHC 100% dibutuhkan anggaran sebesar Rp. 22 M untuk mengcover 50.190 jiwa yang belum memiliki jaminan kesehatan

No	Masalah Pokok	Masalah	Akar Masalah
4	PIS PK	Indeks Keluarga Sehat masih dibawah target	<ol style="list-style-type: none"> 1. Aplikasi sering down/ eror saat petugas akan mengentri data intervensi. 2. Petugas Puskesmas sudah melakukan intervensi ke keluarga/pasien tetapi masih banyak pasien yang kondisi kesehatannya belum terkendali sehingga belum bisa di entri ke aplikasi PIS PK. 3. Kegiatan intervensi lanjutan sudah dilakukan tetapi petugas belum mengentri ke dalam aplikasi PIS PK.
5	Akreditasi	Fasyankes belum dapat melaksanakan reakreditasi di tahun 2020-2022, menyebabkan DAK NF yang telah dialokasikan tidak terealisasi. Sementara untuk tahun 2023 di batasi pelaksanaan reakreditasi melalui DAK NF 2023 lokusnya hanya untuk puskesmas terpencil.	<ol style="list-style-type: none"> 1. Masih dalam kondisi belum pulih sepenuhnya dari Pandemi Covid-19. 2. Belum ada sosialisasi dari Kemkes terkait Instrumen akreditasi yang digunakan untuk reakreditasi.
6	Indikator Nasional Mutu & Indikator Keselamatan Pasien	Laporan bulanan INM dan IKP masih belum 100%	<ol style="list-style-type: none"> 1. Petugas fasyankes tidak melakukan pengentrian sesuai jadwal entri INM dan IKP 2. Melakukan penilaian mutu tetapi tidak di entri ke dalam aplikasi INM/ IKP

No	Masalah Pokok	Masalah	Akar Masalah
7	Kompetensi Pegawai	Pengembangan Kompetensi SDM Kesehatan belum memadai	1. Sangat terbatasnya anggaran untuk pengembangan kompetensi SDM Kesehatan dikarenakan dalam 3 tahun terakhir dilakukan realokasi anggaran untuk penanganan masalah pandemi Covi-19.
			2. Keterbatasan jenis pelatihan bagi SDM Kesehatan yang diselenggarakan oleh pemerintah daerah maupun provinsi di wilayah Prov.Kep Babel pada umumnya dan Kabupaten Bangka khususnya
			3. Mayoritas Pelatihan Kompetensi dilaksanakan di luar Prov Kep. Babel sehingga dibutuhkan anggaran yang lebih besar
8	STR/SIP	Tenaga Kesehatan belum memahami fungsi STR/SIP	Tenaga Kesehatan wajib mengikuti pelatihan kompetensi untuk kelengkapan perpanjangan STR dikarenakan terkendala biaya yang tinggi dan penyelenggaraan pelatihan banyak diselenggarakan diluar Prov.Kep.Babel
9	Survey Pembangunan	Belum optimalnya pemantauan pembangunan puskesmas dan rumah sakit	Pengembangan Puskesmas dan RS yang Berjumlah 15 Faskes dan berlokasi jauh dari Dinas Kesehatan sehingga dibutuhkan anggaran perjalanan untuk Survey Lokasi ke 15 faskes bersama tim Lintas sektor untuk pemantauan Pembangunan.

No	Masalah Pokok	Masalah	Akar Masalah
10	Pemeliharaan Alkes	Masih belum memadai dalam pengalokasian pembiayaan Kesehatan di tatanan fasyankes	Banyaknya alkes yang ada di faskes yang perlu di kalibrasi tiap tahun sehingga dibutuhkan anggaran kalibrasi alkes untuk pemeliharaan Alkes
11	Prasarana penunjang farmasi	Masih kurangnya sarana dan prasarana penunjang Farmasi	Belum optimalnya dalam penyusunan perencanaan sarana dan prasarana penunjang farmasi.
12	Penumpukan obat Program kedaluarsa	Terlalu banyaknya obat yang di droping dari povinsi	Kurang koordinasi antara pengelola program kabupaten dengan pengelola program provinsi terkait kebutuhan obat program
13	Posyandu Aktif	Belum tercapainya target indikator posyand aktif	target indikator Posyandu aktif yang masih dibawah 50% yaitu Cakupan D/S
		Ketidak selarasan penggunaan indicator sasaran posyandu	Sasaran Kabupaten Tidak sama dengan sasaran di Desa atau posyandu sehingga selisih perhitungan sangat jauh berbeda
		Belum memadai sarana dan prasaran posyandu	Masih banyak belum tersedianya lahan dan Bangunan untuk posyandu, masih banyak posyandu yang masih menumpang di rumah warga dan kantor Desa
			Masih Minim Nya Dukungan Kepala Desa untuk memenuhi sarana dan Prasarana Posyandu Yang memenuhi standar
		Belum optimalnya dukungan lintas sector terkait	Kurang nya Dukungan Lintas Sektor Terkait Pembinaan dan Pengawasan Pelaksanaan Posyandu

No	Masalah Pokok	Masalah	Akar Masalah
14	Kesehatan Kerja dan Olahraga	Belum optimal kualitas pengelola program	Kegiatan Aktifitas Fisik dan Tes Kebugaran, masih belum maksimal dilaksanakan karena Pengelola Program di Puskesmas Sering Berganti
			Monitoring dan Pembinaan Kesehatan Kerja di Perusahaan masih Belum Maksimal karena Pengelola nya masih sering berganti
			Kurang nya Pembinaan Kelompok Olahraga Masyarakat yang melaksanakan Aktifitas Fisik
		Pos UKK kurang Aktif	Kurang dimanfaatkan oleh Para pekerja di UMKM, karena Kurangnya Keaktifan dari Pengelola Program yang mengakibatkan Pos UKK banyak tidak dimanfaatkan
15	Upaya Promosi Kesehatan	Pendanaan	Kurangnya Suport Dana APBD terkait Belanja Publikasi Promosi Kesehatan Karena dana Pembiayaan dari Pusat terbatas
16	Kunjungan Balita setiap bulan rendah	Masih banyak balita yang tidak datang ke posyandu, hanya sampai usia imunisasi	1. Sasaran balita proyeksi
			2. Pemahaman masyarakat rendah tentang manfaat pemantauan pertumbuhan
17	Antropometri di posyandu belum lengkap dan terstandar	Pengukuran status gizi kurang akurat	1. kalibrasi alat sebelum di gunakan

No	Masalah Pokok	Masalah	Akar Masalah
			2. Pengetahuan kader masih kurang dalam pemantauan pertumbuhan
18	Dana Jampersal Rujukan	Penyerapan Dana anggaran jampersal rujukan dari DAK NON Fisik masih sangat kecil	Belum semua Fasyankes menggunakan dana anggaran DAK Non Fisik bila merujuk pasien dari rumah pasien ke FKTP dan ke Rumah Sakit
19	Kematian Ibu	Kematian ibu hingga september 2022 ada 3 bulin	Pemantauan wilayah setempat dari bidan puskesmas hingga bidan desa belum optimal
20	E-Kohort	Data ibu hamil yang di entry dalam e kohort belum sama dengan data pada laporan PWS	Pada waktu maintenance sistem ekohort tidak bisa melakukan entry data
21	Kematian Bayi	Kematian bayi hingga Septemer 2022 ada 10 bayi	Belum optimalnya kerjasama lintas sektor untuk mendukung menurunkan Angka Kematian Bayi
			Masih tingginya kehamilan di bawah usia 20 tahun dan diatas usia 35 tahun
			Masih banyaknya remaja putri/ calon wanita hamil dan ibu hamil yang anemia sehingga menyebabkan banyaknya kasus kematian bayi
			Masih rendahnya pengetahuan calon ibu/ibu hamil untuk memeriksakan kesehatannya untuk persiapan kehamilan
22	E-PUS	Masih ada entry program e-pus yang masih rendah	Masih rendahnya pengetahuan ibu hamil memeriksakan kehamilannya secara teratur/standar ke fasilitas Kesehatan

No	Masalah Pokok	Masalah	Akar Masalah
23	Kompetensi Pegawai	Pengembangan Kompetensi SDM Kesehatan belum memadai	1. Sangat terbatasnya anggaran untuk pengembangan kompetensi SDM Kesehatan dikarenakan dalam 3 tahun terakhir dilakukan realokasi anggaran untuk penanganan masalah pandemi Covi-19. 2. Keterbatasan jenis pelatihan bagi SDM Kesehatan yang diselenggarakan oleh pemerintah daerah maupun provinsi di wilayah Prov.Kep Babel pada umumnya dan Kabupaten Bangka khususnya 4. Mayoritas Pelatihan Kompetensi dilaksanakan di luar Prov Kep. Babel sehingga dibutuhkan anggaran yang lebih besar
24	STR/SIP	Tenaga Kesehatan belum memahami fungsi STR/SIP	Tenaga Kesehatan wajib mengikuti pelatihan kompetensi untuk kelengkapan perpanjangan STR dikarenakan terkendala biaya yang tinggi dan penyelenggaraan pelatihan banyak diselenggarakan diluar Prov.Kep.Babel
25	Survey Pembangunan	Belum optimalnya pemantauan pembangunan puskesmas dan rumah sakit	Pengembangan Puskesmas dan RS yang Berjumlah 15 Faskes dan berlokasi jauh dari Dinas Kesehatan sehingga dibutuhkan anggaran perjalanan untuk Survey Lokasi ke 15 faskes bersama tim Lintas sektor untuk pemantauan Pembangunan.
26	Pemeliharaan Alkes	Masih belum memadai dalam pengalokasian pembiayaan Kesehatan di tatanan fasyankes	Banyaknya alkes yang ada di faskes yang perlu di kalibrasi tiap tahun sehingga dibutuhkan anggaran kalibrasi alkes untuk pemeliharaan Alkes
27	Prasarana penunjang farmasi	Masih kurangnya sarana dan prasarana penunjang Farmasi	Belum optimalnya dalam penyusunan perencanaan sarana dan prasarana penunjang farmasi.

No	Masalah Pokok	Masalah	Akar Masalah
28	Penumpukan obat Program kedaluarsa	Terlalu banyaknya obat yang di droping dari povinsi	Kurang koordinasi antara pengelola program kabupaten dengan pengelola program provinsi terkait kebutuhan obat program
29	Posyandu Aktif	Belum tercapainya target indikator posyandu aktif	target indikator Posyandu aktif yang masih dibawah 50% yaitu Cakupan D/S
		Ketidak selarasan penggunaan indicator sasaran posyandu	Sasaran Kabupaten Tidak sama dengan sasaran di Desa atau posyandu sehingga selisih perhitungan sangat jauh berbeda
		Belum memadai sarana dan prasaran posyandu	Masih banyak belum tersedianya lahan dan Bangunan untuk posyandu, masih banyak posyandu yang masih menumpang di rumah warga dan kantor Desa
			Masih Minim Nya Dukungan Kepala Desa untuk memenuhi sarana dan Prasarana Posyandu Yang memenuhi standar
		Belum optimalnya dukungan lintas sector terkait	Kurang nya Dukungan Lintas Sektor Terkait Pembinaan dan Pengawasan Pelaksanaan Posyandu
30	Kesehatan Kerja dan Olah raga	Belum optimal kualitas pengelola program	Kegiatan Aktifitas Fisik dan Tes Kebugaran, masih belum maksimal dilaksanakan karena Pengelola Program di Puskesmas Sering Berganti
			Monitoring dan Pembinaan Kesehatan Kerja di Perusahaan masih Belum Maksimal karena Pengelola nya masih sering berganti
			Kurang nya Pembinaan Kelompok Olahraga Masyarakat yang melaksanakan Aktifitas Fisik

No	Masalah Pokok	Masalah	Akar Masalah
		Masih rendahnya pemanfaatan pos UKK	Kurang dimanfaatkan oleh Para pekerja di UMKM, karena Kurangnya Keaktifan dari Pengelola Program yang mengakibatkan Pos UKK banyak tidak dimanfaatkan
31	Upaya Promosi Kesehatan	Masih belum memadai dalam pengalokasian pembiayaan Kesehatan	Kurangnya Suport Dana APBD terkait Belanja Publikasi Promosi Kesehatan Karena dana Pembiayaan dari Pusat terbatas
32	Kunjungan Balita setiap bulan rendah	Masih rendahnya pemahaman masyarakat & pemanfaatan fungsi posyandu	Masih banyak balita yang tidak datang ke posyandu, hanya sampai usia imunisasi
33	Alat Kesehatan penunjang posyandu	Antropometri di posyandu belum lengkap dan terstandar	Pengukuran status gizi kurang akurat
34	Dana Jampersal Rujukan	Penyerapan Dana anggaran jampersal rujukan dari DAK NON Fisik masih sangat kecil	Belum semua Fasyankes menggunakan dana anggaran DAK Non Fisik bila merujuk pasien dari rumah pasien ke FKTP dan ke Rumah Sakit
35	Kematian Ibu	Masih adanya kasus kematian ibu	Pemantauan wilayah setempat dari bidan puskesmas hingga bidan desa belum optimal
			Kematian ibu hingga september 2022 ada 3 bulin
36	E-Kohort	Data ibu hamil yang di entry dalam e kohort belum sama dengan data pada laporan PWS	Pada waktu maintenance sistem ekohort tidak bisa melakukan entry data
37	Kematian Bayi	Masih adanya kasus kematian Bayi	Belum optimalnya kerjasama lintas sektor untuk mendukung menurunkan Angka Kematian Bayi
			Masih tingginya kehamilan di bawah usia 20 tahun dan diatas usia 35 tahun
			Kematian bayi hingga Septemer 2022 ada 10 bayi

No	Masalah Pokok	Masalah	Akar Masalah
			Masih banyaknya remaja putri/ calon wanita hamil dan ibu hamil yang anemia sehingga menyebabkan banyaknya kasus kematian bayi
			Masih rendahnya pengetahuan calon ibu/ibu hamil untuk memeriksakan kesehatannya untuk persiapan kehamilan
1	Penyakit Menular	Belum optimalnya kegiatan Penjangkauan Penderita Penyakit Menular	belum maksimalnya penemuan dan pengobatan penderita TBC
			belum maksimalnya penemuan dan pengobatan penderita HIV
			masih rendahnya penemuan dan pengobatan penderita Penyakit Menular lainnya (Malaria, ISPA/Pneumonia, Hepatitis, Kecacingan, Filariasis, IMS, Diare, GHPR)
2	Penyakit Tidak Menular	Meningkatnya Prevalensi Penyakit Tidak Menular	Penderita DM tidak patuh dalam mengkonsumsi obat
			Kurang patuhnya Penderita HT dalam mengkonsumsi obat
			Kurangnya Pelayanan Kesehatan ODGJ tanpa keluarga pasca treatment RSJ
			Skrining Usia Produktif belum maksimal karena belum menjangkau seluruh sasaran
3	Surveilans Penyakit	Belum optimalnya kegiatan Deteksi Dini Penyakit Menular dan Tidak Menular	perlu peningkatan koordinasi SKDR antara jaringan dan jejaring dinas kesehatan
4	Penyehatan Lingkungan	Belum optimalnya Sanitasi Total Berbasis Masyarakat	cakupan jamban belum mencapai 100%
			cakupan air limbah memenuhi syarat masih di bawah 50%

No	Masalah Pokok	Masalah	Akar Masalah
			cuci tangan pakai sabun belum diterapkan oleh setiap keluarga
			pengelolaan sampah belum berjalan dengan baik, sehingga masih menjadi faktor resiko penyakit menular
			cakupan air minum belum mencapai 100%

Dari berbagai faktor-faktor yang mempengaruhi permasalahan pembangunan kesehatan pada Dinas Kesehatan Kabupaten Bangka ditinjau dari gambaran pelayanan Dinkes, dan isu yang berkembang saat ini, ada beberapa isu strategis yang dianggap prioritas pada penentuan fokus arah kegiatan sektor kesehatan yang menjadi perhatian Dinkes Kabupaten Bangka dalam menentukan strategi dan kebijakan untuk mewujudkan pembangunan kesehatan di Kabupaten Bangka. Isu strategis yang berhubungan dengan masalah kesehatan yang sedang berkembang saat ini adalah sebagai berikut:

1. Pelayanan kesehatan pada ibu hamil masih perlu ditingkatkan kualitasnya karena kasus kematian ibu dan kematian bayi (AKI/AKB) masih ditemukan setiap tahun dan fluktuatif.
2. Mutu pelayanan kesehatan masih perlu peningkatan karena tuntutan pelayanan publik akan pelayanan kesehatan yang berkualitas dan belum adanya puskesmas yang terakreditasi paripurna di Kabupaten Bangka.
3. Beban ganda penyakit (*Double Burden Diseases*), penyakit menular masih terus bermunculan dan perlu dilakukan pengendalian seiring dengan peningkatan kejadian kasus penyakit.
4. Indeks Keluarga Sehat yang masih rendah.
5. Kejadian gizi buruk cukup rendah dan masih di bawah target nasional, tetapi prevalensi stunting cukup tinggi dan menjadi lokus intervensi bagi Kementerian Kesehatan Republik Indonesia serta rendahnya cakupan ASI Eksklusif dan pemantauan status gizi pada balita.
6. Belum optimalnya penyelenggaraan manajemen pelayanan kesehatan terkait pemanfaatan sistem informasi kesehatan.
7. Kualitas kesehatan lingkungan yang belum optimal, walaupun akses penggunaan jamban relatif tinggi di atas 80% akan tetapi desa dengan status ODF (Odd Defecation Free) masih rendah.

8. Belum terwujudnya *universal coverage*
9. Perilaku Hidup Bersih dan Sehat yang belum mencapai
10. Perencanaan dan monitoring evaluasi bidang kesehatan melalui beberapa mekanisme sehingga belum efektif

D. Review Terhadap Rancangan Awal RKPD

Rancangan awal RKPD tahun 2023 menjadi acuan penyusunan rancangan rencana kerja OPD Tahun 2023. Dalam proses penyempurnaan dilakukan penyesuaian terhadap kebutuhan OPD Dinas Kesehatan.

Tabel 2.4
Riview Terhadap Rancangan Awal RKPD Tahun 2024
Kabupaten Bangka

Dinas Kesehatan Kabupaten Bangka

Kode	Urusan/Bidang Urusan Pemerintah Daerah dan Program/Kegiatan	Indikator Kinerja Program/Kegiatan	Lokasi	Rancangan Awal RKPD		Hasil Analisis Kebutuhan				Catatan Penting
						Indikator Kinerja Program/Kegiatan	Lokasi	Rencana Tahun 2024		
				Target Capaian Kinerja	Kebutuhan Dana / Pagu Indikatif			Target Capaian Kinerja	Kebutuhan Dana / Pagu Indikatif	
1	2	3	4	5	6	7	8	9	10	12
1	URUSAN PEMERINTAHAN WAJIB YANG BERKAITAN DENGAN PELAYANAN DASAR				263,657,270,000				263,657,270,000	
1.02	URUSAN PEMERINTAHAN BIDANG KESEHATAN				263,657,270,000				263,657,270,000	
1.02.02	PROGRAM PEMENUHAN UPAYA KESEHATAN PERORANGAN DAN UPAYA KESEHATAN MASYARAKAT				114,323,565,195				114,323,565,195	

Kode	Urusan/Bidang Urusan Pemerintah Daerah dan Program/Kegiatan	Indikator Kinerja Program/Kegiatan	Lokasi	Rancangan Awal RKPD		Hasil Analisis Kebutuhan				Catatan Penting
						Indikator Kinerja Program/Kegiatan	Lokasi	Rencana Tahun 2024		
				Target Capaian Kinerja	Kebutuhan Dana / Pagu Indikatif			Target Capaian Kinerja	Kebutuhan Dana / Pagu Indikatif	
		Indeks Penyediaan Layanan SPM Bidang Kesehatan		100%	67,294,735,392	Indeks Penyediaan Layanan SPM Bidang Kesehatan		100%	67,294,735,392	
		Indeks Keluarga Sehat		0,43 Indeks	391,234,280	Indeks Keluarga Sehat		0,43 Indeks	391,234,280	
		Persentase Faskes yang meningkat akreditasinya		100%	46,637,595,523	Persentase Faskes yang meningkat akreditasinya		100%	46,637,595,523	
1.02.02.2.01	Penyediaan Fasilitas Pelayanan Kesehatan untuk UKM dan UKP Kewenangan Daerah Kab/Kota	Persentase Faskes yg memiliki Sarana sesuai Standar		100%	31,487,431,743	Persentase Faskes yg memiliki Sarana sesuai Standar		100%	31,487,431,743	
		Persentase Faskes yg memiliki Prasarana sesuai Standar		82%	900,000,000	Persentase Faskes yg memiliki Prasarana sesuai Standar		82%	900,000,000	
		Persentase Pemenuhan Obat, Alkes, dan BHP yang tersedia		64.33	13,841,458,400	Persentase Pemenuhan Obat, Alkes, dan BHP yang tersedia		64.33	13,841,458,400	
		Persentase Keluarga yang		58%	65,000,000	Persentase Keluarga yang		58%	65,000,000	

Kode	Urusan/Bidang Urusan Pemerintah Daerah dan Program/Kegiatan	Indikator Kinerja Program/Kegiatan	Lokasi	Rancangan Awal RKPD		Hasil Analisis Kebutuhan				Catatan Penting
						Target Capaian Kinerja	Kebutuhan Dana / Pagu Indikatif	Indikator Kinerja Program/Kegiatan	Lokasi	
				Target Capaian Kinerja	Kebutuhan Dana / Pagu Indikatif					
		diintervensi masalah kesehatan				diintervensi masalah kesehatan				
1.02.02.2.01.0001	Pembangunan Rumah Sakit Beserta sarana dan Prasarana pendukungnya	Jumlah Rumah Sakit Baru yang memenuhi rasio tempat tidur terhadap jumlah penduduk minimal 1:1000	Desa Penagan, kec. Mendo Barat	1 Unit (RS Pratama Penagan)	10,000,000,000	Jumlah Rumah Sakit Baru yang memenuhi rasio tempat tidur terhadap jumlah penduduk minimal 1:1000	Desa Penagan, kec. Mendo Barat	1 Unit (RS Pratama Penagan)	10,000,000,000	
1.02.02.2.01.0002	Pembangunan Puskesmas	Jumlah Pusat Kesehatan Masyarakat (Puskesmas) yang dibangun	Desa Balun Ijuk, Kec. Merawang	1 unit (PKM Balun ijuk)	2,000,000,000	Jumlah Pusat Kesehatan Masyarakat (Puskesmas) yang dibangun	Desa Balun Ijuk, Kec. Merawang	1 unit (PKM Balun ijuk)	2,000,000,000	
1.02.02.2.01.0004	Sub Kegiatan Pembangunan Rumah Dinas Tenaga Kesehatan	jumkah rumah dinas tenaga kesehatan yang di bangun		2 Unit	200,000,000	jumkah rumah dinas tenaga kesehatan yang di bangun		2 Unit	200,000,000	
		jumkah rumah dinas tenaga kesehatan yang di bangun	Desa Penagan, kec. Mendo Barat	1 Unit	100,000,000	jumkah rumah dinas tenaga kesehatan yang di bangun	Desa Penagan, kec. Mendo Barat	1 Unit	100,000,000	
		jumkah rumah dinas tenaga kesehatan yang di bangun	Kec Riau Silip (PKM Riau Silip)	1 Unit	100,000,000	jumkah rumah dinas tenaga kesehatan yang di bangun	Kec Riau Silip (PKM Riau Silip)	1 Unit	100,000,000	

Kode	Urusan/Bidang Urusan Pemerintah Daerah dan Program/Kegiatan	Indikator Kinerja Program/Kegiatan	Lokasi	Rancangan Awal RKPD		Hasil Analisis Kebutuhan				Catatan Penting
				Target Capaian Kinerja	Kebutuhan Dana / Pagu Indikatif	Indikator Kinerja Program/Kegiatan	Lokasi	Rencana Tahun 2024		
								Target Capaian Kinerja	Kebutuhan Dana / Pagu Indikatif	
1.02.02.2.01.0006	Sub kegiatan pengembangan puskesmas	Jumlah Puskesmas yang ditingkatkan sarana, prasarana, alkes, dan SDM agar sesuai standar		57 unit	2,800,000,000	Jumlah Puskesmas yang ditingkatkan sarana, prasarana, alkes, dan SDM agar sesuai standar		57 unit	2,800,000,000	
		Jumlah Puskesmas yang ditingkatkan sarana, prasarana, alkes, dan SDM agar sesuai standar	Kec. Sungailiat (PKM Kenanga)	8 Unit (Pengadaan pagar, talud, PLTS, aspal, ambulance, tower, IPAL, water treatment)	250,000,000	Jumlah Puskesmas yang ditingkatkan sarana, prasarana, alkes, dan SDM agar sesuai standar	Kec. Sungailiat (PKM Kenanga)	8 Unit (Pengadaan pagar, talud, PLTS, aspal, ambulance, tower, IPAL, water treatment)	250,000,000	
		Jumlah Puskesmas yang ditingkatkan sarana, prasarana, alkes, dan SDM agar sesuai standar	Kec. Belinyu (PKM Belinyu)	8 Unit (gedung limbah B3, Penambahan ruang isolasi, Pengadaan pos satpam, parkir, konblok, sumur bor, pagar pkm, selasar)	500,000,000	Jumlah Puskesmas yang ditingkatkan sarana, prasarana, alkes, dan SDM agar sesuai standar	Kec. Belinyu (PKM Belinyu)	8 Unit (gedung limbah B3, Penambahan ruang isolasi, Pengadaan pos satpam, parkir, konblok, sumur bor, pagar pkm, selasar)	500,000,000	
		Jumlah Puskesmas yang ditingkatkan sarana, prasarana, alkes,	Kec. Belinyu (PKM Gunung Muda)	5 Unit (Gedung limbah B3, Pengadaan Parkir,	300,000,000	Jumlah Puskesmas yang ditingkatkan sarana, prasarana, alkes, dan SDM	Kec. Belinyu (PKM Gunung Muda)	5 Unit (Gedung limbah B3, Pengadaan Parkir,	300,000,000	

Kode	Urusan/Bidang Urusan Pemerintah Daerah dan Program/Kegiatan	Indikator Kinerja Program/Kegiatan	Lokasi	Rancangan Awal RKPD		Hasil Analisis Kebutuhan				Catatan Penting
						Target Capaian Kinerja	Kebutuhan Dana / Pagu Indikatif	Indikator Kinerja Program/Kegiatan	Lokasi	
				Target Capaian Kinerja	Kebutuhan Dana / Pagu Indikatif					Target Capaian Kinerja
		<i>dan SDM agar sesuai standar</i>		<i>talud,conblok, selasar)</i>		<i>agar sesuai standar</i>		<i>talud,conblok, selasar)</i>		
		<i>Jumlah Puskesmas yang ditingkatkan sarana, prasarana, alkes, dan SDM agar sesuai standar</i>	Kec. Sungailiat (PKM Sungailiat)	<i>4 Unit (Pengadaan conblok, parkir, pagar, pos satpam)</i>	<i>400,000,000</i>	<i>Jumlah Puskesmas yang ditingkatkan sarana, prasarana, alkes, dan SDM agar sesuai standar</i>	Kec. Sungailiat (PKM Sungailiat)	<i>4 Unit (Pengadaan conblok, parkir, pagar, pos satpam)</i>	<i>400,000,000</i>	
		<i>Jumlah Puskesmas yang ditingkatkan sarana, prasarana, alkes, dan SDM agar sesuai standar</i>	Kec. Merawang (PKM Baturusa)	<i>2 Unit (Pengadaan conblok PKM, PLTS)</i>	<i>250,000,000</i>	<i>Jumlah Puskesmas yang ditingkatkan sarana, prasarana, alkes, dan SDM agar sesuai standar</i>	Kec. Merawang (PKM Baturusa)	<i>2 Unit (Pengadaan conblok PKM, PLTS)</i>	<i>250,000,000</i>	
		<i>Jumlah Puskesmas yang ditingkatkan sarana, prasarana, alkes, dan SDM agar sesuai standar</i>	Kec. Pemali (PKM Pemali)	<i>3 Unit (Pengadaan PLTS, WTP, sumur bor PKM)</i>	<i>100,000,000</i>	<i>Jumlah Puskesmas yang ditingkatkan sarana, prasarana, alkes, dan SDM agar sesuai standar</i>	Kec. Pemali (PKM Pemali)	<i>3 Unit (Pengadaan PLTS, WTP, sumur bor PKM)</i>	<i>100,000,000</i>	

Kode	Urusan/Bidang Urusan Pemerintah Daerah dan Program/Kegiatan	Indikator Kinerja Program/Kegiatan	Lokasi	Rancangan Awal RKPD		Hasil Analisis Kebutuhan				Catatan Penting
				Target Capaian Kinerja	Kebutuhan Dana / Pagu Indikatif	Indikator Kinerja Program/Kegiatan	Lokasi	Rencana Tahun 2024		
								Target Capaian Kinerja	Kebutuhan Dana / Pagu Indikatif	
		<i>Jumlah Puskesmas yang ditingkatkan sarana, prasarana, alkes, dan SDM agar sesuai standar</i>	Kec. Bakam (PKM Bakam)	<i>5 Unit (Pengadaan IPAL, parkir, ambulance, back drop, pos satpam)</i>	<i>300,000,000</i>	<i>Jumlah Puskesmas yang ditingkatkan sarana, prasarana, alkes, dan SDM agar sesuai standar</i>	Kec. Bakam (PKM Bakam)	<i>5 Unit (Pengadaan IPAL, parkir, ambulance, back drop, pos satpam)</i>	<i>300,000,000</i>	
		<i>Jumlah Puskesmas yang ditingkatkan sarana, prasarana, alkes, dan SDM agar sesuai standar</i>	Kec. Riau Silip (PKM Riau Silip)	<i>3 Unit (Gedung limbah B3, pos satpam, PLTS)</i>	<i>200,000,000</i>	<i>Jumlah Puskesmas yang ditingkatkan sarana, prasarana, alkes, dan SDM agar sesuai standar</i>	Kec. Riau Silip (PKM Riau Silip)	<i>3 Unit (Gedung limbah B3, pos satpam, PLTS)</i>	<i>200,000,000</i>	
		<i>Jumlah Puskesmas yang ditingkatkan sarana, prasarana, alkes, dan SDM agar sesuai standar</i>	Kec. Puding Besar (PKM Puding Besar)	<i>3 Unit (Gedung limbah B3, PLTS, WTP)</i>	<i>100,000,000</i>	<i>Jumlah Puskesmas yang ditingkatkan sarana, prasarana, alkes, dan SDM agar sesuai standar</i>	Kec. Puding Besar (PKM Puding Besar)	<i>3 Unit (Gedung limbah B3, PLTS, WTP)</i>	<i>100,000,000</i>	
		<i>Jumlah Puskesmas yang ditingkatkan sarana, prasarana, alkes, dan SDM agar sesuai standar</i>	Kec. Mendo Barat (PKM Petaling)	<i>5 Unit (Pengadaan pagar, water treatmen, talud pkm, conblok, selasar)</i>	<i>100,000,000</i>	<i>Jumlah Puskesmas yang ditingkatkan sarana, prasarana, alkes, dan SDM agar sesuai standar</i>	Kec. Mendo Barat (PKM Petaling)	<i>5 Unit (Pengadaan pagar, water treatmen, talud pkm, conblok, selasar)</i>	<i>100,000,000</i>	

Kode	Urusan/Bidang Urusan Pemerintah Daerah dan Program/Kegiatan	Indikator Kinerja Program/Kegiatan	Lokasi	Rancangan Awal RKPD		Hasil Analisis Kebutuhan				Catatan Penting
				Target Capaian Kinerja	Kebutuhan Dana / Pagu Indikatif	Indikator Kinerja Program/Kegiatan	Lokasi	Rencana Tahun 2024		
								Target Capaian Kinerja	Kebutuhan Dana / Pagu Indikatif	
		<i>Jumlah Puskesmas yang ditingkatkan sarana, prasarana, alkes, dan SDM agar sesuai standar</i>	Kec. Sungailiat (PKM Sinar Baru)	<i>7 Unit (Pengadaan pagar, conblok, PLTS, parkir mobil, pos satpam, garasi pusling air, landscape)</i>	<i>200,000,000</i>	<i>Jumlah Puskesmas yang ditingkatkan sarana, prasarana, alkes, dan SDM agar sesuai standar</i>	Kec. Sungailiat (PKM Sinar Baru)	<i>7 Unit (Pengadaan pagar, conblok, PLTS, parkir mobil, pos satpam, garasi pusling air, landscape)</i>	<i>200,000,000</i>	
		<i>Jumlah Puskesmas yang ditingkatkan sarana, prasarana, alkes, dan SDM agar sesuai standar</i>	Kec. Mendo Barat (PKM Penagan)	<i>4 Unit (Gedung limbah B3, rumah PLTS, Pengadaan pagar PKM, backdrop PKM)</i>	<i>100,000,000</i>	<i>Jumlah Puskesmas yang ditingkatkan sarana, prasarana, alkes, dan SDM agar sesuai standar</i>	Kec. Mendo Barat (PKM Penagan)	<i>4 Unit (Gedung limbah B3, rumah PLTS, Pengadaan pagar PKM, backdrop PKM)</i>	<i>100,000,000</i>	
1.02.02.2.01.0007	<i>Sub Kegiatan pengembangan Fasilitas Kesehatan Lainnya</i>	<i>Jumlah Fasilitas Kesehatan Lainnya yang ditingkatkan sarana, prasarana, alkes, dan SDM agar sesuai standar</i>		<i>35 Unit</i>	<i>3,200,000,000</i>	<i>Jumlah Fasilitas Kesehatan Lainnya yang ditingkatkan sarana, prasarana, alkes, dan SDM agar sesuai standar</i>		<i>35 Unit</i>	<i>3,200,000,000</i>	
		<i>Jumlah Fasilitas Kesehatan Lainnya yang ditingkatkan sarana, prasarana, alkes,</i>	Kec. Sungailiat (SPGDT)	<i>6 Unit (Pembangunan Gedung Kantor, Genset dan rumah genset, conblok, parkir,</i>	<i>800,000,000</i>	<i>Jumlah Fasilitas Kesehatan Lainnya yang ditingkatkan sarana, prasarana, alkes, dan SDM agar sesuai standar</i>	Kec. Sungailiat (SPGDT)	<i>6 Unit (Pembangunan Gedung Kantor, Genset dan rumah genset, conblok, parkir,</i>	<i>800,000,000</i>	

Kode	Urusan/Bidang Urusan Pemerintah Daerah dan Program/Kegiatan	Indikator Kinerja Program/Kegiatan	Lokasi	Rancangan Awal RKPD		Hasil Analisis Kebutuhan				Catatan Penting
						Indikator Kinerja Program/Kegiatan	Lokasi	Rencana Tahun 2024		
				Target Capaian Kinerja	Kebutuhan Dana / Pagu Indikatif			Target Capaian Kinerja	Kebutuhan Dana / Pagu Indikatif	
		<i>dan SDM agar sesuai standar</i>		<i>pagar, ambulance)</i>				<i>pagar, ambulance)</i>		
		<i>Jumlah Fasilitas Kesehatan Lainnya yang ditingkatkan sarana, prasarana, alkes, dan SDM agar sesuai standar</i>	<i>Kec. Sungailiat (LABKESDA)</i>	<i>6 Unit (Limbah B3, IPAI, Parkir, pos satpam, PLTS, WTP)</i>	<i>400,000,000</i>	<i>Jumlah Fasilitas Kesehatan Lainnya yang ditingkatkan sarana, prasarana, alkes, dan SDM agar sesuai standar</i>	<i>Kec. Sungailiat (LABKESDA)</i>	<i>6 Unit (Limbah B3, IPAI, Parkir, pos satpam, PLTS, WTP)</i>	<i>400,000,000</i>	
		<i>Jumlah Fasilitas Kesehatan Lainnya yang ditingkatkan sarana, prasarana, alkes, dan SDM agar sesuai standar</i>	<i>Kec. Sungailiat (PKM Kenanga)</i>	<i>1 Unit (Pagar pustu tanjung ratu)</i>	<i>100,000,000</i>	<i>Jumlah Fasilitas Kesehatan Lainnya yang ditingkatkan sarana, prasarana, alkes, dan SDM agar sesuai standar</i>	<i>Kec. Sungailiat (PKM Kenanga)</i>	<i>1 Unit (Pagar pustu tanjung ratu)</i>	<i>100,000,000</i>	
		<i>Jumlah Fasilitas Kesehatan Lainnya yang ditingkatkan sarana, prasarana, alkes,</i>	<i>Kec. Belinyu (PKM Gunung Muda)</i>	<i>2 Unit (Sumur bor pustu, pagar pustu/polindes)</i>	<i>300,000,000</i>	<i>Jumlah Fasilitas Kesehatan Lainnya yang ditingkatkan sarana, prasarana, alkes, dan SDM agar sesuai standar</i>	<i>Kec. Belinyu (PKM Gunung Muda)</i>	<i>2 Unit (Sumur bor pustu, pagar pustu/polindes)</i>	<i>300,000,000</i>	

Kode	Urusan/Bidang Urusan Pemerintah Daerah dan Program/Kegiatan	Indikator Kinerja Program/Kegiatan	Lokasi	Rancangan Awal RKPD		Hasil Analisis Kebutuhan				Catatan Penting
				Target Capaian Kinerja	Kebutuhan Dana / Pagu Indikatif	Indikator Kinerja Program/Kegiatan	Lokasi	Rencana Tahun 2024		
								Target Capaian Kinerja	Kebutuhan Dana / Pagu Indikatif	Target Capaian Kinerja
		<i>dan SDM agar sesuai standar</i>								
		<i>Jumlah Fasilitas Kesehatan Lainnya yang ditingkatkan sarana, prasarana, alkes, dan SDM agar sesuai standar</i>	Kec. Merawang (PKM Baturusa)	<i>6 Unit (Conblok dan pagar pustu jurung, pagar dan conblok poskesder air anyir, pagar pustu jurung, pagar pustu dwi makmur)</i>	200,000,000	<i>Jumlah Fasilitas Kesehatan Lainnya yang ditingkatkan sarana, prasarana, alkes, dan SDM agar sesuai standar</i>	Kec. Merawang (PKM Baturusa)	<i>6 Unit (Conblok dan pagar pustu jurung, pagar dan conblok poskesder air anyir, pagar pustu jurung, pagar pustu dwi makmur)</i>	200,000,000	
		<i>Jumlah Fasilitas Kesehatan Lainnya yang ditingkatkan sarana, prasarana, alkes, dan SDM agar sesuai standar</i>	Kec. Pemali (PKM Pemali)	<i>2 Unit (Conblok pustu sempan, Pagar pustu sempan)</i>	100,000,000	<i>Jumlah Fasilitas Kesehatan Lainnya yang ditingkatkan sarana, prasarana, alkes, dan SDM agar sesuai standar</i>	Kec. Pemali (PKM Pemali)	<i>2 Unit (Conblok pustu sempan, Pagar pustu sempan)</i>	100,000,000	
		<i>Jumlah Fasilitas Kesehatan Lainnya yang ditingkatkan sarana, prasarana, alkes, dan SDM agar sesuai standar</i>	Kec. Bakam (PKM Bakam)	<i>1 Unit (Sumur bor paket 1 dalil)</i>	100,000,000	<i>Jumlah Fasilitas Kesehatan Lainnya yang ditingkatkan sarana, prasarana, alkes, dan SDM agar sesuai standar</i>	Kec. Bakam (PKM Bakam)	<i>1 Unit (Sumur bor paket 1 dalil)</i>	100,000,000	

Kode	Urusan/Bidang Urusan Pemerintah Daerah dan Program/Kegiatan	Indikator Kinerja Program/Kegiatan	Lokasi	Rancangan Awal RKPD		Hasil Analisis Kebutuhan				Catatan Penting
				Target Capaian Kinerja	Kebutuhan Dana / Pagu Indikatif	Indikator Kinerja Program/Kegiatan	Lokasi	Rencana Tahun 2024		
								Target Capaian Kinerja	Kebutuhan Dana / Pagu Indikatif	
		<i>Jumlah Fasilitas Kesehatan Lainnya yang ditingkatkan sarana, prasarana, alkes, dan SDM agar sesuai standar</i>	Kec. Riau Silip (PKM Riau Silip)	<i>2 Unit (Pengadaan talud pustu pangkal niur, sumur bor pustu pangkal niur, pos satpam, PLTS)</i>	200,000,000	<i>Jumlah Fasilitas Kesehatan Lainnya yang ditingkatkan sarana, prasarana, alkes, dan SDM agar sesuai standar</i>	Kec. Riau Silip (PKM Riau Silip)	<i>2 Unit (Pengadaan talud pustu pangkal niur, sumur bor pustu pangkal niur, pos satpam, PLTS)</i>	200,000,000	
		<i>Jumlah Fasilitas Kesehatan Lainnya yang ditingkatkan sarana, prasarana, alkes, dan SDM agar sesuai standar</i>	Kec. Puding Besar (PKM Puding Besar)	<i>3 Unit (Pengadaan sumur pustu nibung, pagar pustu tanah bawah, Pagar Pustu kayu besi)</i>	200,000,000	<i>Jumlah Fasilitas Kesehatan Lainnya yang ditingkatkan sarana, prasarana, alkes, dan SDM agar sesuai standar</i>	Kec. Puding Besar (PKM Puding Besar)	<i>3 Unit (Pengadaan sumur pustu nibung, pagar pustu tanah bawah, Pagar Pustu kayu besi)</i>	200,000,000	
		<i>Jumlah Fasilitas Kesehatan Lainnya yang ditingkatkan sarana, prasarana, alkes, dan SDM agar sesuai standar</i>	Kec. Mendo Barat (PKM Petaling)	<i>1Unit (Sumur pustu payben)</i>	200,000,000	<i>Jumlah Fasilitas Kesehatan Lainnya yang ditingkatkan sarana, prasarana, alkes, dan SDM agar sesuai standar</i>	Kec. Mendo Barat (PKM Petaling)	<i>1Unit (Sumur pustu payben)</i>	200,000,000	
		<i>Jumlah Fasilitas Kesehatan Lainnya yang ditingkatkan sarana, prasarana, alkes,</i>	Kec. Sungailiat (PKM Sinar Baru)	<i>1 Unit (Sumur pustu matras)</i>	100,000,000	<i>Jumlah Fasilitas Kesehatan Lainnya yang ditingkatkan sarana, prasarana, alkes, dan SDM</i>	Kec. Sungailiat (PKM Sinar Baru)	<i>1 Unit (Sumur pustu matras)</i>	100,000,000	

Kode	Urusan/Bidang Urusan Pemerintah Daerah dan Program/Kegiatan	Indikator Kinerja Program/Kegiatan	Lokasi	Rancangan Awal RKPD		Hasil Analisis Kebutuhan				Catatan Penting
				Target Capaian Kinerja	Kebutuhan Dana / Pagu Indikatif	Indikator Kinerja Program/Kegiatan	Lokasi	Rencana Tahun 2024		
								Target Capaian Kinerja	Kebutuhan Dana / Pagu Indikatif	
		<i>dan SDM agar sesuai standar</i>				<i>agar sesuai standar</i>				
		<i>Jumlah Fasilitas Kesehatan Lainnya yang ditingkatkan sarana, prasarana, alkes, dan SDM agar sesuai standar</i>	Kec. Mendo Barat (PKM Penagan)	<i>4 Unit (Sumur dan Pagar psutu penagan, sumur dan pagar pustu rukam,)</i>	<i>500,000,000</i>	<i>Jumlah Fasilitas Kesehatan Lainnya yang ditingkatkan sarana, prasarana, alkes, dan SDM agar sesuai standar</i>	Kec. Mendo Barat (PKM Penagan)	<i>4 Unit (Sumur dan Pagar psutu penagan, sumur dan pagar pustu rukam,)</i>	<i>500,000,000</i>	
1.02.02.2.01.0008	<i>Sub kegiatan rehabilitasi dan pemeliharaan rumah sakit</i>	<i>Jumlah sarana, prasaran dan alkes yang telah dilakukan program rehabilitasi dan pemeliharaan oleh rumah sakit</i>		<i>13 unit</i>	<i>1,500,000,000</i>	<i>Jumlah sarana, prasaran dan alkes yang telah dilakukan program rehabilitasi dan pemeliharaan oleh rumah sakit</i>		<i>13 unit</i>	<i>1,500,000,000</i>	
		<i>Jumlah sarana, prasaran dan alkes yang telah dilakukan program rehabilitasi dan pemeliharaan oleh rumah sakit</i>	<i>Kec. Sungailiat (RSUD Depati Bahrin)</i>	<i>3 unit (MOT, HCU, laboratorium PA)</i>	<i>500,000,000</i>	<i>Jumlah sarana, prasaran dan alkes yang telah dilakukan program rehabilitasi dan pemeliharaan oleh rumah sakit</i>	<i>Kec. Sungailiat (RSUD Depati Bahrin)</i>	<i>3 unit (MOT, HCU, laboratorium PA)</i>	<i>500,000,000</i>	

Kode	Urusan/Bidang Urusan Pemerintah Daerah dan Program/Kegiatan	Indikator Kinerja Program/Kegiatan	Lokasi	Rancangan Awal RKPD		Hasil Analisis Kebutuhan				Catatan Penting
				Target Capaian Kinerja	Kebutuhan Dana / Pagu Indikatif	Indikator Kinerja Program/Kegiatan	Lokasi	Rencana Tahun 2024		
								Target Capaian Kinerja	Kebutuhan Dana / Pagu Indikatif	Target Capaian Kinerja
		<i>Jumlah sarana, prasaran dan alkes yang telah dilakukan program rehabilitasi dan pemeliharaan oleh rumah sakit</i>	<i>Kec. Belinyu (RSUD Eko Maulana Ali)</i>	<i>7 unit (gedung obgyn, administrasi, farmasi, IGD, poliklinik, laundry, radiology)</i>	<i>500,000,000</i>	<i>Jumlah sarana, prasaran dan alkes yang telah dilakukan program rehabilitasi dan pemeliharaan oleh rumah sakit</i>	<i>Kec. Belinyu (RSUD Eko Maulana Ali)</i>	<i>7 unit (gedung obgyn, administrasi, farmasi, IGD, poliklinik, laundry, radiology)</i>	<i>500,000,000</i>	
		<i>Jumlah sarana, prasaran dan alkes yang telah dilakukan program rehabilitasi dan pemeliharaan oleh rumah sakit</i>	<i>Kec. Puding Besar (RSUD Syafrie Rachman)</i>	<i>3 unit (gedung OK dan MOT, radiology dan IGD)</i>	<i>500,000,000</i>	<i>Jumlah sarana, prasaran dan alkes yang telah dilakukan program rehabilitasi dan pemeliharaan oleh rumah sakit</i>	<i>Kec. Puding Besar (RSUD Syafrie Rachman)</i>	<i>3 unit (gedung OK dan MOT, radiology dan IGD)</i>	<i>500,000,000</i>	
1.02.02.2.01.0009	<i>Sub Kegiatan rehabilitasi dan pemeliharaan Puskesmas</i>	<i>Jumlah sarana, prasaran dan alkes yang telah dilakukan program rehabilitasi dan pemeliharaan oleh Puskesmas</i>		<i>5 unit</i>	<i>1,167,431,743</i>	<i>Jumlah sarana, prasaran dan alkes yang telah dilakukan program rehabilitasi dan pemeliharaan oleh Puskesmas</i>		<i>5 unit</i>	<i>1,167,431,743</i>	
		<i>Jumlah sarana, prasaran dan alkes yang telah dilakukan program rehabilitasi dan</i>	<i>Kec. Belinyu (PKM Belinyu)</i>	<i>1 unit (Puskesmas)</i>	<i>200,000,000</i>	<i>Jumlah sarana, prasaran dan alkes yang telah dilakukan program rehabilitasi dan</i>	<i>Kec. Belinyu (PKM Belinyu)</i>	<i>1 unit (Puskesmas)</i>	<i>200,000,000</i>	

Kode	Urusan/Bidang Urusan Pemerintah Daerah dan Program/Kegiatan	Indikator Kinerja Program/Kegiatan	Lokasi	Rancangan Awal RKPD		Hasil Analisis Kebutuhan				Catatan Penting
						Indikator Kinerja Program/Kegiatan	Lokasi	Rencana Tahun 2024		
				Target Capaian Kinerja	Kebutuhan Dana / Pagu Indikatif			Target Capaian Kinerja	Kebutuhan Dana / Pagu Indikatif	
		<i>pemeliharaan oleh Puskesmas</i>				<i>pemeliharaan oleh Puskesmas</i>				
		<i>Jumlah sarana, prasarana dan alkes yang telah dilakukan program rehabilitasi dan pemeliharaan oleh Puskesmas</i>	<i>Kec. Merawang (PKM Baturusa)</i>	<i>1 unit (Puskesmas)</i>	<i>200,000,000</i>	<i>Jumlah sarana, prasarana dan alkes yang telah dilakukan program rehabilitasi dan pemeliharaan oleh Puskesmas</i>	<i>Kec. Merawang (PKM Baturusa)</i>	<i>1 unit (Puskesmas)</i>	<i>200,000,000</i>	
		<i>Jumlah sarana, prasarana dan alkes yang telah dilakukan program rehabilitasi dan pemeliharaan oleh Puskesmas</i>	<i>Kec. Riau Silip (PKM Riau Silip)</i>	<i>2 unit (gabung poned dan ugd, PKM)</i>	<i>167,431,743</i>	<i>Jumlah sarana, prasarana dan alkes yang telah dilakukan program rehabilitasi dan pemeliharaan oleh Puskesmas</i>	<i>Kec. Riau Silip (PKM Riau Silip)</i>	<i>2 unit (gabung poned dan ugd, PKM)</i>	<i>167,431,743</i>	
		<i>Jumlah sarana, prasarana dan alkes yang telah dilakukan program rehabilitasi dan pemeliharaan oleh Puskesmas</i>	<i>Kec. Puding Besar (PKM Puding Besar)</i>	<i>1 unit (Puskesmas)</i>	<i>200,000,000</i>	<i>Jumlah sarana, prasarana dan alkes yang telah dilakukan program rehabilitasi dan pemeliharaan oleh Puskesmas</i>	<i>Kec. Puding Besar (PKM Puding Besar)</i>	<i>1 unit (Puskesmas)</i>	<i>200,000,000</i>	

Kode	Urusan/Bidang Urusan Pemerintah Daerah dan Program/Kegiatan	Indikator Kinerja Program/Kegiatan	Lokasi	Rancangan Awal RKPD		Hasil Analisis Kebutuhan				Catatan Penting
				Target Capaian Kinerja	Kebutuhan Dana / Pagu Indikatif	Indikator Kinerja Program/Kegiatan	Lokasi	Rencana Tahun 2024		
								Target Capaian Kinerja	Kebutuhan Dana / Pagu Indikatif	
		<i>Jumlah sarana, prasarana dan alkes yang telah dilakukan program rehabilitasi dan pemeliharaan oleh Puskesmas</i>	<i>Kec. Mendo Barat (PKM Petaling)</i>	<i>1 unit (Puskesmas)</i>	<i>200,000,000</i>	<i>Jumlah sarana, prasarana dan alkes yang telah dilakukan program rehabilitasi dan pemeliharaan oleh Puskesmas</i>	<i>Kec. Mendo Barat (PKM Petaling)</i>	<i>1 unit (Puskesmas)</i>	<i>200,000,000</i>	
		<i>Jumlah sarana, prasarana dan alkes yang telah dilakukan program rehabilitasi dan pemeliharaan oleh Puskesmas</i>	<i>Kec. Belinyu (PKM Gunung Muda)</i>	<i>1 unit (Puskesmas)</i>	<i>200,000,000</i>	<i>Jumlah sarana, prasarana dan alkes yang telah dilakukan program rehabilitasi dan pemeliharaan oleh Puskesmas</i>	<i>Kec. Belinyu (PKM Gunung Muda)</i>	<i>1 unit (Puskesmas)</i>	<i>200,000,000</i>	
1.02.02.2.01.0010	<i>Sub kegiatan rehabilitasi dan pemeliharaan Fasilitas Kesehatan Lainnya</i>	<i>Jumlah Sarana, Prasarana dan Alat Kesehatan yang Telah Dilakukan Rehabilitasi dan Pemeliharaan oleh Fasilitas Kesehatan Lainnya</i>		<i>18 unit</i>	<i>1,820,000,000</i>	<i>Jumlah Sarana, Prasarana dan Alat Kesehatan yang Telah Dilakukan Rehabilitasi dan Pemeliharaan oleh Fasilitas Kesehatan Lainnya</i>		<i>18 unit</i>	<i>1,820,000,000</i>	

Kode	Urusan/Bidang Urusan Pemerintah Daerah dan Program/Kegiatan	Indikator Kinerja Program/Kegiatan	Lokasi	Rancangan Awal RKPD		Hasil Analisis Kebutuhan				Catatan Penting
				Target Capaian Kinerja	Kebutuhan Dana / Pagu Indikatif	Indikator Kinerja Program/Kegiatan	Lokasi	Rencana Tahun 2024		
								Target Capaian Kinerja	Kebutuhan Dana / Pagu Indikatif	Target Capaian Kinerja
		Jumlah Sarana, Prasarana dan Alat Kesehatan yang Telah Dilakukan Rehabilitasi dan Pemeliharaan oleh Fasilitas Kesehatan Lainnya	Kec. Mendo Barat	5 unit PKM Petaling (POSKEDES Kace, kace timur, labu air pandan, payah benua, mendo)	200,000,000	Jumlah Sarana, Prasarana dan Alat Kesehatan yang Telah Dilakukan Rehabilitasi dan Pemeliharaan oleh Fasilitas Kesehatan Lainnya	Kec. Mendo Barat	5 unit PKM Petaling (POSKEDES Kace, kace timur, labu air pandan, payah benua, mendo)	200,000,000	
		Jumlah Sarana, Prasarana dan Alat Kesehatan yang Telah Dilakukan Rehabilitasi dan Pemeliharaan oleh Fasilitas Kesehatan Lainnya	Kec. Puding Besar	1 unit (POSKEDES NIBUNG, POSKEDES tanah bawah menjadi PUSTU)	200,000,000	Jumlah Sarana, Prasarana dan Alat Kesehatan yang Telah Dilakukan Rehabilitasi dan Pemeliharaan oleh Fasilitas Kesehatan Lainnya	Kec. Puding Besar	1 unit (POSKEDES NIBUNG, POSKEDES tanah bawah menjadi PUSTU)	200,000,000	
		Jumlah Sarana, Prasarana dan Alat Kesehatan yang Telah Dilakukan Rehabilitasi dan Pemeliharaan oleh Fasilitas Kesehatan Lainnya	Kec. Riau Silip	6 unit (POSKEDES Lumut, PUSTU BERNAI, Poskesdes mapur, pustu niur, pustu berbura, poskesdes niur)	200,000,000	Jumlah Sarana, Prasarana dan Alat Kesehatan yang Telah Dilakukan Rehabilitasi dan Pemeliharaan oleh Fasilitas Kesehatan Lainnya	Kec. Riau Silip	6 unit (POSKEDES Lumut, PUSTU BERNAI, Poskesdes mapur, pustu niur, pustu berbura, poskesdes niur)	200,000,000	

Kode	Urusan/Bidang Urusan Pemerintah Daerah dan Program/Kegiatan	Indikator Kinerja Program/Kegiatan	Lokasi	Rancangan Awal RKPD		Hasil Analisis Kebutuhan				Catatan Penting
				Target Capaian Kinerja	Kebutuhan Dana / Pagu Indikatif	Indikator Kinerja Program/Kegiatan	Lokasi	Rencana Tahun 2024		
						Target Capaian Kinerja	Kebutuhan Dana / Pagu Indikatif	Target Capaian Kinerja	Kebutuhan Dana / Pagu Indikatif	
		<i>Jumlah Sarana, Prasarana dan Alat Kesehatan yang Telah Dilakukan Rehabilitasi dan Pemeliharaan oleh Fasilitas Kesehatan Lainnya</i>	<i>Kec. Belinyu</i>	<i>rehab pustu simpang 3</i>	<i>200,000,000</i>	<i>Jumlah Sarana, Prasarana dan Alat Kesehatan yang Telah Dilakukan Rehabilitasi dan Pemeliharaan oleh Fasilitas Kesehatan Lainnya</i>	<i>Kec. Belinyu</i>	<i>rehab pustu simpang 3</i>	<i>200,000,000</i>	
		<i>Jumlah Sarana, Prasarana dan Alat Kesehatan yang Telah Dilakukan Rehabilitasi dan Pemeliharaan oleh Fasilitas Kesehatan Lainnya</i>	<i>Kec. Pemali</i>	<i>4 unit (POSKEDES Pemali, air ruai, sempan, karya makmur)</i>	<i>200,000,000</i>	<i>Jumlah Sarana, Prasarana dan Alat Kesehatan yang Telah Dilakukan Rehabilitasi dan Pemeliharaan oleh Fasilitas Kesehatan Lainnya</i>	<i>Kec. Pemali</i>	<i>4 unit (POSKEDES Pemali, air ruai, sempan, karya makmur)</i>	<i>200,000,000</i>	
		<i>Jumlah Sarana, Prasarana dan Alat Kesehatan yang Telah Dilakukan Rehabilitasi dan Pemeliharaan oleh Fasilitas Kesehatan Lainnya</i>	<i>Kec. Merawang</i>	<i>4 unit (PUSTU balun ijuk, POSKEDES merawang, POSKEDES kimak, POSKEDES pagarawan)</i>	<i>420,000,000</i>	<i>Jumlah Sarana, Prasarana dan Alat Kesehatan yang Telah Dilakukan Rehabilitasi dan Pemeliharaan oleh Fasilitas Kesehatan Lainnya</i>	<i>Kec. Merawang</i>	<i>4 unit (PUSTU balun ijuk, POSKEDES merawang, POSKEDES kimak, POSKEDES pagarawan)</i>	<i>420,000,000</i>	

Kode	Urusan/Bidang Urusan Pemerintah Daerah dan Program/Kegiatan	Indikator Kinerja Program/Kegiatan	Lokasi	Rancangan Awal RKPD		Hasil Analisis Kebutuhan				Catatan Penting
				Target Capaian Kinerja	Kebutuhan Dana / Pagu Indikatif	Indikator Kinerja Program/Kegiatan	Lokasi	Rencana Tahun 2024		
								Target Capaian Kinerja	Kebutuhan Dana / Pagu Indikatif	
		<i>Jumlah Sarana, Prasarana dan Alat Kesehatan yang Telah Dilakukan Rehabilitasi dan Pemeliharaan oleh Fasilitas Kesehatan Lainnya</i>	<i>Kec. Bakam</i>	<i>4 Unit (POSKESDES mabat, maras senang, Poskesdes mangka, pustuneknang)</i>	<i>400,000,000</i>	<i>Jumlah Sarana, Prasarana dan Alat Kesehatan yang Telah Dilakukan Rehabilitasi dan Pemeliharaan oleh Fasilitas Kesehatan Lainnya</i>	<i>Kec. Bakam</i>	<i>4 Unit (POSKESDES mabat, maras senang, Poskesdes mangka, pustuneknang)</i>	<i>400,000,000</i>	
1.02.02.2.01.0011	<i>Sub Kegiatan Rehabilitasi dan Pemeliharaan Rumah Dinas Tenaga Kesehatan</i>	<i>Jumlah sarana dan perasarana rumah dinas tenaga kesehatan yang telah dilakukan rehabilitasi pemeliharaan</i>		<i>14 unit</i>	<i>1,400,000,000</i>	<i>Jumlah sarana dan perasarana rumah dinas tenaga kesehatan yang telah dilakukan rehabilitasi pemeliharaan</i>		<i>14 unit</i>	<i>1,400,000,000</i>	
		<i>Jumlah sarana dan perasarana rumah dinas tenaga kesehatan yang telah dilakukan rehabilitasi pemeliharaan</i>	<i>Kec. Mendo Barat (PKM Penagan)</i>	<i>1 unit (Rumdin paramedis)</i>	<i>200,000,000</i>	<i>Jumlah sarana dan perasarana rumah dinas tenaga kesehatan yang telah dilakukan rehabilitasi pemeliharaan</i>	<i>Kec. Mendo Barat (PKM Penagan)</i>	<i>1 unit (Rumdin paramedis)</i>	<i>200,000,000</i>	
		<i>Jumlah sarana dan perasarana rumah dinas tenaga kesehatan</i>	<i>Kec. Puding Besar</i>	<i>1 unit (POSKESDES tanah bawah)</i>	<i>200,000,000</i>	<i>Jumlah sarana dan perasarana rumah dinas tenaga kesehatan yang</i>	<i>Kec. Puding Besar</i>	<i>1 unit (POSKESDES tanah bawah)</i>	<i>200,000,000</i>	

Kode	Urusan/Bidang Urusan Pemerintah Daerah dan Program/Kegiatan	Indikator Kinerja Program/Kegiatan	Lokasi	Rancangan Awal RKPD		Hasil Analisis Kebutuhan				Catatan Penting
				Target Capaian Kinerja	Kebutuhan Dana / Pagu Indikatif	Indikator Kinerja Program/Kegiatan	Lokasi	Rencana Tahun 2024		
						Target Capaian Kinerja	Kebutuhan Dana / Pagu Indikatif	Target Capaian Kinerja	Kebutuhan Dana / Pagu Indikatif	
		<i>yang telah dilakukan rehabilitasi pemeliharaan</i>				<i>telah dilakukan rehabilitasi pemeliharaan</i>				
		<i>Jumlah sarana dan perasarana rumah dinas tenaga kesehatan yang telah dilakukan rehabilitasi pemeliharaan</i>	<i>Kec. Mendo Barat (PKM Petaling)</i>	<i>3 unit (Rumdin dokter, 2 unit paramedis)</i>	<i>200,000,000</i>	<i>Jumlah sarana dan perasarana rumah dinas tenaga kesehatan yang telah dilakukan rehabilitasi pemeliharaan</i>	<i>Kec. Mendo Barat (PKM Petaling)</i>	<i>3 unit (Rumdin dokter, 2 unit paramedis)</i>	<i>200,000,000</i>	
		<i>Jumlah sarana dan perasarana rumah dinas tenaga kesehatan yang telah dilakukan rehabilitasi pemeliharaan</i>	<i>Kec. Belinyu (PKM Belinyu)</i>	<i>2 unit (rumdin dokter, paramedis)</i>	<i>200,000,000</i>	<i>Jumlah sarana dan perasarana rumah dinas tenaga kesehatan yang telah dilakukan rehabilitasi pemeliharaan</i>	<i>Kec. Belinyu (PKM Belinyu)</i>	<i>2 unit (rumdin dokter, paramedis)</i>	<i>200,000,000</i>	
		<i>Jumlah sarana dan perasarana rumah dinas tenaga kesehatan yang telah dilakukan rehabilitasi pemeliharaan</i>	<i>Kec. Belinyu (PKM Gunung Muda)</i>	<i>2 unit (rumdin dokter, paramedis)</i>	<i>200,000,000</i>	<i>Jumlah sarana dan perasarana rumah dinas tenaga kesehatan yang telah dilakukan rehabilitasi pemeliharaan</i>	<i>Kec. Belinyu (PKM Gunung Muda)</i>	<i>2 unit (rumdin dokter, paramedis)</i>	<i>200,000,000</i>	

Kode	Urusan/Bidang Urusan Pemerintah Daerah dan Program/Kegiatan	Indikator Kinerja Program/Kegiatan	Lokasi	Rancangan Awal RKPD		Hasil Analisis Kebutuhan				Catatan Penting
				Target Capaian Kinerja	Kebutuhan Dana / Pagu Indikatif	Indikator Kinerja Program/Kegiatan	Lokasi	Rencana Tahun 2024		
								Target Capaian Kinerja	Kebutuhan Dana / Pagu Indikatif	
		<i>Jumlah sarana dan perasarana rumah dinas tenaga kesehatan yang telah dilakukan rehabilitasi pemeliharaan</i>	<i>Kec. Merawang (PKM Baturusa)</i>	<i>3 unit rumdin</i>	<i>200,000,000</i>	<i>Jumlah sarana dan perasarana rumah dinas tenaga kesehatan yang telah dilakukan rehabilitasi pemeliharaan</i>	<i>Kec. Merawang (PKM Baturusa)</i>	<i>3 unit rumdin</i>	<i>200,000,000</i>	
		<i>Jumlah sarana dan perasarana rumah dinas tenaga kesehatan yang telah dilakukan rehabilitasi pemeliharaan</i>	<i>Kec. Bakam (PKM Bakam)</i>	<i>2 unit (rumdin dokter, paramedis)</i>	<i>200,000,000</i>	<i>Jumlah sarana dan perasarana rumah dinas tenaga kesehatan yang telah dilakukan rehabilitasi pemeliharaan</i>	<i>Kec. Bakam (PKM Bakam)</i>	<i>2 unit (rumdin dokter, paramedis)</i>	<i>200,000,000</i>	
1.02.02.2.01.0014	<i>Sub kegiatan pengadaan alat kesehatan/alat penunjang medik fasilitas pelayanan kesehatan</i>	<i>Jumlah Pengadaan Alat Kesehatan/Alat Penunjang Mendik Fasilitas Kesehatan yang disediakan</i>		<i>5 Paket</i>	<i>10,801,230,400</i>	<i>Jumlah Pengadaan Alat Kesehatan/Alat Penunjang Mendik Fasilitas Kesehatan yang disediakan</i>		<i>5 Paket</i>	<i>10,801,230,400</i>	
		<i>Jumlah Pengadaan Alat Kesehatan/Alat Penunjang Mendik Fasilitas Kesehatan</i>	<i>DINKES KAB. BANGKA</i>	<i>1 Paket</i>	<i>1,000,000,000</i>	<i>Jumlah Pengadaan Alat Kesehatan/Alat Penunjang Mendik Fasilitas Kesehatan yang disediakan</i>	<i>DINKES KAB. BANGKA</i>	<i>1 Paket</i>	<i>1,000,000,000</i>	

Kode	Urusan/Bidang Urusan Pemerintah Daerah dan Program/Kegiatan	Indikator Kinerja Program/Kegiatan	Lokasi	Rancangan Awal RKPD		Hasil Analisis Kebutuhan				Catatan Penting
						Indikator Kinerja Program/Kegiatan	Lokasi	Rencana Tahun 2024		
				Target Capaian Kinerja	Kebutuhan Dana / Pagu Indikatif			Target Capaian Kinerja	Kebutuhan Dana / Pagu Indikatif	
		<i>an yang disediakan</i>								
		<i>Jumlah Pengadaan Alat Kesehatan/Alat Penunjang Mendik Fasilitas Kesehatan yang disediakan</i>	<i>Kec. Sungailiat (RSUD Depati Bahrin)</i>	<i>1 Unit</i>	<i>7,201,230,400</i>	<i>Jumlah Pengadaan Alat Kesehatan/Alat Penunjang Mendik Fasilitas Kesehatan yang disediakan</i>	<i>Kec. Sungailiat (RSUD Depati Bahrin)</i>	<i>1 Unit</i>	<i>7,201,230,400</i>	
		<i>Jumlah Pengadaan Alat Kesehatan/Alat Penunjang Mendik Fasilitas Kesehatan yang disediakan</i>	<i>Kec. Belinyu (RSUD Eko Maulana Ali)</i>	<i>1 Unit</i>	<i>500,000,000</i>	<i>Jumlah Pengadaan Alat Kesehatan/Alat Penunjang Mendik Fasilitas Kesehatan yang disediakan</i>	<i>Kec. Belinyu (RSUD Eko Maulana Ali)</i>	<i>1 Unit</i>	<i>500,000,000</i>	
		<i>Jumlah Pengadaan Alat Kesehatan/Alat Penunjang Mendik Fasilitas Kesehatan yang disediakan</i>	<i>SPGDT</i>	<i>1 Unit</i>	<i>400,000,000</i>	<i>Jumlah Pengadaan Alat Kesehatan/Alat Penunjang Mendik Fasilitas Kesehatan yang disediakan</i>	<i>SPGDT</i>	<i>1 Unit</i>	<i>400,000,000</i>	

Kode	Urusan/Bidang Urusan Pemerintah Daerah dan Program/Kegiatan	Indikator Kinerja Program/Kegiatan	Lokasi	Rancangan Awal RKPD		Hasil Analisis Kebutuhan				Catatan Penting
						Target Capaian Kinerja	Kebutuhan Dana / Pagu Indikatif	Indikator Kinerja Program/Kegiatan	Lokasi	
				Target Capaian Kinerja	Kebutuhan Dana / Pagu Indikatif					Target Capaian Kinerja
		Jumlah Pengadaan Alat Kesehatan/Alat Penunjang Mendik Fasilitas Kesehatan yang disediakan	Kec. Puding Besar (RSUD Syafrie Rachman)	1 Unit	500,000,000	Jumlah Pengadaan Alat Kesehatan/Alat Penunjang Mendik Fasilitas Kesehatan yang disediakan	Kec. Puding Besar (RSUD Syafrie Rachman)	1 Unit	500,000,000	
		Jumlah Pengadaan Alat Kesehatan/Alat Penunjang Mendik Fasilitas Kesehatan yang disediakan	Kec. Sungailiat (PKM Kenanga)	1 Unit	100,000,000	Jumlah Pengadaan Alat Kesehatan/Alat Penunjang Mendik Fasilitas Kesehatan yang disediakan	Kec. Sungailiat (PKM Kenanga)	1 Unit	100,000,000	
		Jumlah Pengadaan Alat Kesehatan/Alat Penunjang Mendik Fasilitas Kesehatan yang disediakan	Kec. Belinyu (PKM Belinyu)	1 Unit	100,000,000	Jumlah Pengadaan Alat Kesehatan/Alat Penunjang Mendik Fasilitas Kesehatan yang disediakan	Kec. Belinyu (PKM Belinyu)	1 Unit	100,000,000	
		Jumlah Pengadaan Alat Kesehatan/Alat Penunjang Mendik Fasilitas Kesehatan	Kec. Belinyu (PKM Gunung Muda)	1 Unit	100,000,000	Jumlah Pengadaan Alat Kesehatan/Alat Penunjang Mendik Fasilitas Kesehatan yang disediakan	Kec. Belinyu (PKM Gunung Muda)	1 Unit	100,000,000	

Kode	Urusan/Bidang Urusan Pemerintah Daerah dan Program/Kegiatan	Indikator Kinerja Program/Kegiatan	Lokasi	Rancangan Awal RKPD		Hasil Analisis Kebutuhan				Catatan Penting
						Indikator Kinerja Program/Kegiatan	Lokasi	Rencana Tahun 2024		
				Target Capaian Kinerja	Kebutuhan Dana / Pagu Indikatif			Target Capaian Kinerja	Kebutuhan Dana / Pagu Indikatif	
		<i>an yang disediakan</i>								
		<i>Jumlah Pengadaan Alat Kesehatan/Alat Penunjang Mendik Fasilitas Kesehatan yang disediakan</i>	<i>Kec. Sungailiat (PKM Sungailiat)</i>	<i>1 Unit</i>	<i>100,000,000</i>	<i>Jumlah Pengadaan Alat Kesehatan/Alat Penunjang Mendik Fasilitas Kesehatan yang disediakan</i>	<i>Kec. Sungailiat (PKM Sungailiat)</i>	<i>1 Unit</i>	<i>100,000,000</i>	
		<i>Jumlah Pengadaan Alat Kesehatan/Alat Penunjang Mendik Fasilitas Kesehatan yang disediakan</i>	<i>Kec. Merawang (PKM Baturusa)</i>	<i>1 Unit</i>	<i>100,000,000</i>	<i>Jumlah Pengadaan Alat Kesehatan/Alat Penunjang Mendik Fasilitas Kesehatan yang disediakan</i>	<i>Kec. Merawang (PKM Baturusa)</i>	<i>1 Unit</i>	<i>100,000,000</i>	
		<i>Jumlah Pengadaan Alat Kesehatan/Alat Penunjang Mendik Fasilitas Kesehatan yang disediakan</i>	<i>Kec. Pemali (PKM Pemali)</i>	<i>1 Unit</i>	<i>100,000,000</i>	<i>Jumlah Pengadaan Alat Kesehatan/Alat Penunjang Mendik Fasilitas Kesehatan yang disediakan</i>	<i>Kec. Pemali (PKM Pemali)</i>	<i>1 Unit</i>	<i>100,000,000</i>	

Kode	Urusan/Bidang Urusan Pemerintah Daerah dan Program/Kegiatan	Indikator Kinerja Program/Kegiatan	Lokasi	Rancangan Awal RKPD		Hasil Analisis Kebutuhan				Catatan Penting
				Target Capaian Kinerja	Kebutuhan Dana / Pagu Indikatif	Indikator Kinerja Program/Kegiatan	Lokasi	Rencana Tahun 2024		
								Target Capaian Kinerja	Kebutuhan Dana / Pagu Indikatif	
		Jumlah Pengadaan Alat Kesehatan/Alat Penunjang Mendik Fasilitas Kesehatan yang disediakan	Kec. Bakam (PKM Bakam)	1 Unit	100,000,000	Jumlah Pengadaan Alat Kesehatan/Alat Penunjang Mendik Fasilitas Kesehatan yang disediakan	Kec. Bakam (PKM Bakam)	1 Unit	100,000,000	
		Jumlah Pengadaan Alat Kesehatan/Alat Penunjang Mendik Fasilitas Kesehatan yang disediakan	Kec. Riau Silip (PKM Riau Silip)	1 Unit	100,000,000	Jumlah Pengadaan Alat Kesehatan/Alat Penunjang Mendik Fasilitas Kesehatan yang disediakan	Kec. Riau Silip (PKM Riau Silip)	1 Unit	100,000,000	
		Jumlah Pengadaan Alat Kesehatan/Alat Penunjang Mendik Fasilitas Kesehatan yang disediakan	Kec. Puding Besar (PKM Puding Besar)	1 Unit	100,000,000	Jumlah Pengadaan Alat Kesehatan/Alat Penunjang Mendik Fasilitas Kesehatan yang disediakan	Kec. Puding Besar (PKM Puding Besar)	1 Unit	100,000,000	
		Jumlah Pengadaan Alat Kesehatan/Alat Penunjang Mendik Fasilitas Kesehatan yang disediakan	Kec. Mendo Barat (PKM Petaling)	1 Unit	100,000,000	Jumlah Pengadaan Alat Kesehatan/Alat Penunjang Mendik Fasilitas Kesehatan yang disediakan	Kec. Mendo Barat (PKM Petaling)	1 Unit	100,000,000	

Kode	Urusan/Bidang Urusan Pemerintah Daerah dan Program/Kegiatan	Indikator Kinerja Program/Kegiatan	Lokasi	Rancangan Awal RKPD		Hasil Analisis Kebutuhan				Catatan Penting
						Target Capaian Kinerja	Kebutuhan Dana / Pagu Indikatif	Indikator Kinerja Program/Kegiatan	Lokasi	
				Target Capaian Kinerja	Kebutuhan Dana / Pagu Indikatif			Target Capaian Kinerja	Kebutuhan Dana / Pagu Indikatif	
		<i>an yang disediakan</i>								
		<i>Jumlah Pengadaan Alat Kesehatan/Alat Penunjang Mendik Fasilitas Kesehatan yang disediakan</i>	<i>Kec. Sungailiat (PKM Sinar Baru)</i>	<i>1 Unit</i>	<i>100,000,000</i>	<i>Jumlah Pengadaan Alat Kesehatan/Alat Penunjang Mendik Fasilitas Kesehatan yang disediakan</i>	<i>Kec. Sungailiat (PKM Sinar Baru)</i>	<i>1 Unit</i>	<i>100,000,000</i>	
		<i>Jumlah Pengadaan Alat Kesehatan/Alat Penunjang Mendik Fasilitas Kesehatan yang disediakan</i>	<i>Kec. Mendo Barat (PKM Penagan)</i>	<i>1 Unit</i>	<i>100,000,000</i>	<i>Jumlah Pengadaan Alat Kesehatan/Alat Penunjang Mendik Fasilitas Kesehatan yang disediakan</i>	<i>Kec. Mendo Barat (PKM Penagan)</i>	<i>1 Unit</i>	<i>100,000,000</i>	
1.02.02.2.01.0015	<i>Sub Kegiatan Pengadaan dan Pemeliharaan Alat Kalibrasi</i>	<i>Jumlah penyediaan dan pemeliharaan alat uji dan kalibrasi pada unit pemeliharaan fasilitas kesehatan</i>		<i>4 Paket</i>	<i>800,000,000</i>	<i>Jumlah penyediaan dan pemeliharaan alat uji dan kalibrasi pada unit pemeliharaan fasilitas kesehatan regional/ regional maintenace</i>		<i>4 Paket</i>	<i>800,000,000</i>	

Kode	Urusan/Bidang Urusan Pemerintah Daerah dan Program/Kegiatan	Indikator Kinerja Program/Kegiatan	Lokasi	Rancangan Awal RKPD		Hasil Analisis Kebutuhan				Catatan Penting
						Indikator Kinerja Program/Kegiatan	Lokasi	Rencana Tahun 2024		
				Target Capaian Kinerja	Kebutuhan Dana / Pagu Indikatif			Target Capaian Kinerja	Kebutuhan Dana / Pagu Indikatif	
		<i>regional/ regional maintenace</i>								
		<i>Jumlah penyediaan dan pemeliharaan alat uji dan kalibrasi pada unit pemeliharaan fasilitas kesehatan regional/ regional maintenace</i>	<i>DINKES KAB. BANGKA</i>	<i>1 Paket</i>	<i>500,000,000</i>	<i>Jumlah penyediaan dan pemeliharaan alat uji dan kalibrasi pada unit pemeliharaan fasilitas kesehatan regional/ regional maintenace</i>	<i>DINKES KAB. BANGKA</i>	<i>1 Paket</i>	<i>500,000,000</i>	
		<i>Jumlah penyediaan dan pemeliharaan alat uji dan kalibrasi pada unit pemeliharaan fasilitas kesehatan regional/ regional maintenace</i>	<i>Kec. Sungailiat (RSUD Depati Bahrin)</i>	<i>1 Paket</i>	<i>100,000,000</i>	<i>Jumlah penyediaan dan pemeliharaan alat uji dan kalibrasi pada unit pemeliharaan fasilitas kesehatan regional/ regional maintenace</i>	<i>Kec. Sungailiat (RSUD Depati Bahrin)</i>	<i>1 Paket</i>	<i>100,000,000</i>	

Kode	Urusan/Bidang Urusan Pemerintah Daerah dan Program/Kegiatan	Indikator Kinerja Program/Kegiatan	Lokasi	Rancangan Awal RKPD		Hasil Analisis Kebutuhan				Catatan Penting
				Target Capaian Kinerja	Kebutuhan Dana / Pagu Indikatif	Indikator Kinerja Program/Kegiatan	Lokasi	Rencana Tahun 2024		
								Target Capaian Kinerja	Kebutuhan Dana / Pagu Indikatif	
		<i>Jumlah penyediaan dan pemeliharaan alat uji dan kalibrasi pada unit pemeliharaan fasilitas kesehatan regional/ regional maintenace</i>	<i>Kec. Belinyu (RSUD Eko Maulana Ali)</i>	<i>1 Paket</i>	<i>100,000,000</i>	<i>Jumlah penyediaan dan pemeliharaan alat uji dan kalibrasi pada unit pemeliharaan fasilitas kesehatan regional/ regional maintenace</i>	<i>Kec. Belinyu (RSUD Eko Maulana Ali)</i>	<i>1 Paket</i>	<i>100,000,000</i>	
		<i>Jumlah penyediaan dan pemeliharaan alat uji dan kalibrasi pada unit pemeliharaan fasilitas kesehatan regional/ regional maintenace</i>	<i>Kec. Puding Besar (RSUD Syafrie Rachman)</i>	<i>1 Paket</i>	<i>100,000,000</i>	<i>Jumlah penyediaan dan pemeliharaan alat uji dan kalibrasi pada unit pemeliharaan fasilitas kesehatan regional/ regional maintenace</i>	<i>Kec. Puding Besar (RSUD Syafrie Rachman)</i>	<i>1 Paket</i>	<i>100,000,000</i>	
1.02.02.2.01.0020	<i>Sub kegiatan pemeliharaan rutin dan berkala alat kesehatan/alat penunjang medik fasilitas pelayanan kesehatan</i>	<i>Jumlah alat kesehatan/alat penunjang medik fasilitas layanan kesehatan yang terpelihara sesuai standar</i>	<i>Kec. Sungailiat (RSUD Depati Bahrin)</i>	<i>1 Paket</i>	<i>100,000,000</i>	<i>Jumlah alat kesehatan/alat penunjang medik fasilitas layanan kesehatan yang terpelihara sesuai standar</i>	<i>Kec. Sungailiat (RSUD Depati Bahrin)</i>	<i>1 Paket</i>	<i>100,000,000</i>	

Kode	Urusan/Bidang Urusan Pemerintah Daerah dan Program/Kegiatan	Indikator Kinerja Program/Kegiatan	Lokasi	Rancangan Awal RKPD		Hasil Analisis Kebutuhan				Catatan Penting
				Target Capaian Kinerja	Kebutuhan Dana / Pagu Indikatif	Indikator Kinerja Program/Kegiatan	Lokasi	Rencana Tahun 2024		
						Target Capaian Kinerja	Kebutuhan Dana / Pagu Indikatif	Target Capaian Kinerja	Kebutuhan Dana / Pagu Indikatif	
1.02.02.2.01.0022	Pengembangan Rumah Sakit	Jumlah rumah sakit yang ditingkatkan sarana, prasarana, alat kesehatan dan SDM agar setiap standar jenis pelayanan rumah sakit berdasarkan kelas rumah sakit yang melindungi rasio tempat tidur terhadap jumlah penduduk minimal 1:1000		34 Unit	7,400,000,000	Jumlah rumah sakit yang ditingkatkan sarana, prasarana, alat kesehatan dan SDM agar setiap standar jenis pelayanan rumah sakit berdasarkan kelas rumah sakit yang melindungi rasio tempat tidur terhadap jumlah penduduk minimal 1:1000		34 Unit	7,400,000,000	
		Jumlah rumah sakit yang ditingkatkan sarana, prasarana, alat kesehatan dan SDM agar setiap standar jenis pelayanan rumah sakit berdasarkan kelas rumah	Kec. Sungailiat (RSUD Depati Bahrin)	13 Unit (gedung gizi, gudang farmasi, IGD, laundry, radiology, ranap, MOT, kantor admin, pagar, Pengadaan IPAL, pagar, parkir	2,400,000,000	Jumlah rumah sakit yang ditingkatkan sarana, prasarana, alat kesehatan dan SDM agar setiap standar jenis pelayanan rumah sakit berdasarkan kelas rumah sakit yang melindungi rasio tempat tidur terhadap jumlah	Kec. Sungailiat (RSUD Depati Bahrin)	13 Unit (gedung gizi, gudang farmasi, IGD, laundry, radiology, ranap, MOT, kantor admin, pagar, Pengadaan IPAL, pagar, parkir	2,400,000,000	

Kode	Urusan/Bidang Urusan Pemerintah Daerah dan Program/Kegiatan	Indikator Kinerja Program/Kegiatan	Lokasi	Rancangan Awal RKPD		Hasil Analisis Kebutuhan				Catatan Penting
				Target Capaian Kinerja	Kebutuhan Dana / Pagu Indikatif	Indikator Kinerja Program/Kegiatan	Lokasi	Rencana Tahun 2024		
								Target Capaian Kinerja	Kebutuhan Dana / Pagu Indikatif	Target Capaian Kinerja
		<i>sakit yang melindungi rasio tempat tidur terhadap jumlah penduduk minimal 1:1001</i>		<i>ambulance, selasar)</i>		<i>penduduk minimal 1:1001</i>		<i>ambulance, selasar)</i>		
		<i>Jumlah rumah sakit yang ditingkatkan sarana, prasarana, alat kesehatan dan SDM agar setiap standar jenis pelayanan rumah sakit berdasarkan kelas rumah sakit yang melindungi rasio tempat tidur terhadap jumlah penduduk minimal 1:1002</i>	<i>Kec. Belinyu (RSUD Eko Maulana Ali)</i>	<i>13 unit (ruang isolasi tekanan negatif, Rumah Genget, Ruang MOT, ranap dan gedung limbah B3, Pengadaan Air bersih, atap IGD, gedung laundry, selasar gedung radiology, aspal, parki, instalasi listrik, atap depan gedung obgyn)</i>	<i>2,500,000,000</i>	<i>Jumlah rumah sakit yang ditingkatkan sarana, prasarana, alat kesehatan dan SDM agar setiap standar jenis pelayanan rumah sakit berdasarkan kelas rumah sakit yang melindungi rasio tempat tidur terhadap jumlah penduduk minimal 1:1002</i>	<i>Kec. Belinyu (RSUD Eko Maulana Ali)</i>	<i>13 unit (ruang isolasi tekanan negatif, Rumah Genget, Ruang MOT, ranap dan gedung limbah B3, Pengadaan Air bersih, atap IGD, gedung laundry, selasar gedung radiology, aspal, parki, instalasi listrik, atap depan gedung obgyn)</i>	<i>2,500,000,000</i>	

Kode	Urusan/Bidang Urusan Pemerintah Daerah dan Program/Kegiatan	Indikator Kinerja Program/Kegiatan	Lokasi	Rancangan Awal RKPD		Hasil Analisis Kebutuhan				Catatan Penting
				Target Capaian Kinerja	Kebutuhan Dana / Pagu Indikatif	Indikator Kinerja Program/Kegiatan	Lokasi	Rencana Tahun 2024		
								Target Capaian Kinerja	Kebutuhan Dana / Pagu Indikatif	
		<i>Jumlah rumah sakit yang ditingkatkan sarana, prasarana, alat kesehatan dan SDM agar setiap standar jenis pelayanan rumah sakit berdasarkan kelas rumah sakit yang melindungi rasio tempat tidur terhadap jumlah penduduk minimal 1:1003</i>	<i>Kec. Puding Besar (RSUD Syafrie Rachman)</i>	<i>8 unit (gedung OK dan MOT, radiology dan IGD, Pengadaan IPAL, land clearing, talud, ambulance transport, mobil operasional)</i>	<i>2,500,000,000</i>	<i>Jumlah rumah sakit yang ditingkatkan sarana, prasarana, alat kesehatan dan SDM agar setiap standar jenis pelayanan rumah sakit berdasarkan kelas rumah sakit yang melindungi rasio tempat tidur terhadap jumlah penduduk minimal 1:1003</i>	<i>Kec. Puding Besar (RSUD Syafrie Rachman)</i>	<i>8 unit (gedung OK dan MOT, radiology dan IGD, Pengadaan IPAL, land clearing, talud, ambulance transport, mobil operasional)</i>	<i>2,500,000,000</i>	
1.02.02.2.01.0023	<i>Pengadaan Obat, Bahan Habis Pakai, Bahan Medis Habis Pakai,, Vaksin, Makanan dan Minuman di Fasilitas Kesehatan</i>			<i>4 Paket</i>	<i>2,900,000,000</i>			<i>4 Paket</i>	<i>2,900,000,000</i>	
			<i>DINKES KAB. BANGKA</i>	<i>1 Paket</i>	<i>1,800,000,000</i>		<i>DINKES KAB. BANGKA</i>	<i>1 Paket</i>	<i>1,800,000,000</i>	

Kode	Urusan/Bidang Urusan Pemerintah Daerah dan Program/Kegiatan	Indikator Kinerja Program/Kegiatan	Lokasi	Rancangan Awal RKPD		Hasil Analisis Kebutuhan				Catatan Penting
				Target Capaian Kinerja	Kebutuhan Dana / Pagu Indikatif	Indikator Kinerja Program/Kegiatan	Lokasi	Rencana Tahun 2024		
								Target Capaian Kinerja	Kebutuhan Dana / Pagu Indikatif	
			<i>Kec. Sungailiat (RSUD Depati Bahrin)</i>	<i>1 Paket</i>	<i>100,000,000</i>		<i>Kec. Sungailiat (RSUD Depati Bahrin)</i>	<i>1 Paket</i>	<i>100,000,000</i>	
			<i>Kec. Belinyu (RSUD Eko Maulana Ali)</i>	<i>1 Paket</i>	<i>600,000,000</i>		<i>Kec. Belinyu (RSUD Eko Maulana Ali)</i>	<i>1 Paket</i>	<i>600,000,000</i>	
			<i>Kec. Puding Besar (RSUD Syafrie Rachman)</i>	<i>1 Paket</i>	<i>400,000,000</i>		<i>Kec. Puding Besar (RSUD Syafrie Rachman)</i>	<i>1 Paket</i>	<i>400,000,000</i>	
1.02.02.2.01.0024	<i>Pengelolaan Pelayanan Kesehatan Dasar Melalui Pendekatan Keluarga</i>	<i>Jumlah Keluarga yang sudah dikunjungi dan di intervensi masalah kesehatannya oleh tenaga kesehatan puskesmas</i>			<i>65,000,000</i>	<i>Jumlah Keluarga yang sudah dikunjungi dan di intervensi masalah kesehatannya oleh tenaga kesehatan puskesmas</i>			<i>65,000,000</i>	
		<i>Jumlah Keluarga yang sudah dikunjungi dan di intervensi masalah kesehatannya oleh tenaga</i>	<i>DINKES KAB. BANGKA</i>	<i>50 Keluarga</i>	<i>5,000,000</i>	<i>Jumlah Keluarga yang sudah dikunjungi dan di intervensi masalah kesehatannya oleh tenaga kesehatan puskesmas</i>	<i>DINKES KAB. BANGKA</i>	<i>50 Keluarga</i>	<i>5,000,000</i>	

Kode	Urusan/Bidang Urusan Pemerintah Daerah dan Program/Kegiatan	Indikator Kinerja Program/Kegiatan	Lokasi	Rancangan Awal RKPD		Hasil Analisis Kebutuhan				Catatan Penting
						Target Capaian Kinerja	Kebutuhan Dana / Pagu Indikatif	Indikator Kinerja Program/Kegiatan	Lokasi	
				Target Capaian Kinerja	Kebutuhan Dana / Pagu Indikatif					Target Capaian Kinerja
		<i>kesehatan puskesmas</i>								
		<i>Jumlah Keluarga yang sudah dikunjungi dan di intervensi masalah kesehatannya oleh tenaga kesehatan puskesmas</i>	<i>Kec. Sungailiat (PKM Kenanga)</i>	<i>50 Keluarga</i>	<i>5,000,000</i>	<i>Jumlah Keluarga yang sudah dikunjungi dan di intervensi masalah kesehatannya oleh tenaga kesehatan puskesmas</i>	<i>Kec. Sungailiat (PKM Kenanga)</i>	<i>50 Keluarga</i>	<i>5,000,000</i>	
		<i>Jumlah Keluarga yang sudah dikunjungi dan di intervensi masalah kesehatannya oleh tenaga kesehatan puskesmas</i>	<i>Kec. Belinyu (PKM Belinyu)</i>	<i>50 Keluarga</i>	<i>5,000,000</i>	<i>Jumlah Keluarga yang sudah dikunjungi dan di intervensi masalah kesehatannya oleh tenaga kesehatan puskesmas</i>	<i>Kec. Belinyu (PKM Belinyu)</i>	<i>50 Keluarga</i>	<i>5,000,000</i>	
		<i>Jumlah Keluarga yang sudah dikunjungi dan di intervensi masalah kesehatannya oleh tenaga kesehatan puskesmas</i>	<i>Kec. Belinyu (PKM Gunung Muda)</i>	<i>50 Keluarga</i>	<i>5,000,000</i>	<i>Jumlah Keluarga yang sudah dikunjungi dan di intervensi masalah kesehatannya oleh tenaga kesehatan puskesmas</i>	<i>Kec. Belinyu (PKM Gunung Muda)</i>	<i>50 Keluarga</i>	<i>5,000,000</i>	

Kode	Urusan/Bidang Urusan Pemerintah Daerah dan Program/Kegiatan	Indikator Kinerja Program/Kegiatan	Lokasi	Rancangan Awal RKPD		Hasil Analisis Kebutuhan				Catatan Penting
				Target Capaian Kinerja	Kebutuhan Dana / Pagu Indikatif	Indikator Kinerja Program/Kegiatan	Lokasi	Rencana Tahun 2024		
						Target Capaian Kinerja	Kebutuhan Dana / Pagu Indikatif	Target Capaian Kinerja	Kebutuhan Dana / Pagu Indikatif	
		<i>kehatan puskesmas</i>								
		<i>Jumlah Keluarga yang sudah dikunjungi dan di intervensi masalah kesehatannya oleh tenaga kesehatan puskesmas</i>	<i>Kec. Sungailiat (PKM Sungailiat)</i>	<i>50 Keluarga</i>	<i>5,000,000</i>	<i>Jumlah Keluarga yang sudah dikunjungi dan di intervensi masalah kesehatannya oleh tenaga kesehatan puskesmas</i>	<i>Kec. Sungailiat (PKM Sungailiat)</i>	<i>50 Keluarga</i>	<i>5,000,000</i>	
		<i>Jumlah Keluarga yang sudah dikunjungi dan di intervensi masalah kesehatannya oleh tenaga kesehatan puskesmas</i>	<i>Kec. Merawang (PKM Baturusa)</i>	<i>50 Keluarga</i>	<i>5,000,000</i>	<i>Jumlah Keluarga yang sudah dikunjungi dan di intervensi masalah kesehatannya oleh tenaga kesehatan puskesmas</i>	<i>Kec. Merawang (PKM Baturusa)</i>	<i>50 Keluarga</i>	<i>5,000,000</i>	
		<i>Jumlah Keluarga yang sudah dikunjungi dan di intervensi masalah kesehatannya oleh tenaga</i>	<i>Kec. Pemali (PKM Pemali)</i>	<i>50 Keluarga</i>	<i>5,000,000</i>	<i>Jumlah Keluarga yang sudah dikunjungi dan di intervensi masalah kesehatannya oleh tenaga kesehatan puskesmas</i>	<i>Kec. Pemali (PKM Pemali)</i>	<i>50 Keluarga</i>	<i>5,000,000</i>	

Kode	Urusan/Bidang Urusan Pemerintah Daerah dan Program/Kegiatan	Indikator Kinerja Program/Kegiatan	Lokasi	Rancangan Awal RKPD		Hasil Analisis Kebutuhan				Catatan Penting
				Target Capaian Kinerja	Kebutuhan Dana / Pagu Indikatif	Indikator Kinerja Program/Kegiatan	Lokasi	Rencana Tahun 2024		
						Target Capaian Kinerja	Kebutuhan Dana / Pagu Indikatif	Target Capaian Kinerja	Lokasi	Target Capaian Kinerja
		<i>kesehatan puskesmas</i>								
		<i>Jumlah Keluarga yang sudah dikunjungi dan di intervensi masalah kesehatannya oleh tenaga kesehatan puskesmas</i>	<i>Kec. Bakam (PKM Bakam)</i>	<i>50 Keluarga</i>	<i>5,000,000</i>	<i>Jumlah Keluarga yang sudah dikunjungi dan di intervensi masalah kesehatannya oleh tenaga kesehatan puskesmas</i>	<i>Kec. Bakam (PKM Bakam)</i>	<i>50 Keluarga</i>	<i>5,000,000</i>	
		<i>Jumlah Keluarga yang sudah dikunjungi dan di intervensi masalah kesehatannya oleh tenaga kesehatan puskesmas</i>	<i>Kec. Riau Silip (PKM Riau Silip)</i>	<i>50 Keluarga</i>	<i>5,000,000</i>	<i>Jumlah Keluarga yang sudah dikunjungi dan di intervensi masalah kesehatannya oleh tenaga kesehatan puskesmas</i>	<i>Kec. Riau Silip (PKM Riau Silip)</i>	<i>50 Keluarga</i>	<i>5,000,000</i>	
		<i>Jumlah Keluarga yang sudah dikunjungi dan di intervensi masalah kesehatannya oleh tenaga kesehatan puskesmas</i>	<i>Kec. Puding Besar (PKM Puding Besar)</i>	<i>50 Keluarga</i>	<i>5,000,000</i>	<i>Jumlah Keluarga yang sudah dikunjungi dan di intervensi masalah kesehatannya oleh tenaga kesehatan puskesmas</i>	<i>Kec. Puding Besar (PKM Puding Besar)</i>	<i>50 Keluarga</i>	<i>5,000,000</i>	

Kode	Urusan/Bidang Urusan Pemerintah Daerah dan Program/Kegiatan	Indikator Kinerja Program/Kegiatan	Lokasi	Rancangan Awal RKPD		Hasil Analisis Kebutuhan				Catatan Penting
				Target Capaian Kinerja	Kebutuhan Dana / Pagu Indikatif	Indikator Kinerja Program/Kegiatan	Lokasi	Rencana Tahun 2024		
						Target Capaian Kinerja	Kebutuhan Dana / Pagu Indikatif	Target Capaian Kinerja	Kebutuhan Dana / Pagu Indikatif	
		<i>kesehatan puskesmas</i>								
		<i>Jumlah Keluarga yang sudah dikunjungi dan di intervensi masalah kesehatannya oleh tenaga kesehatan puskesmas</i>	<i>Kec. Mendo Barat (PKM Petaling)</i>	<i>50 Keluarga</i>	<i>5,000,000</i>	<i>Jumlah Keluarga yang sudah dikunjungi dan di intervensi masalah kesehatannya oleh tenaga kesehatan puskesmas</i>	<i>Kec. Mendo Barat (PKM Petaling)</i>	<i>50 Keluarga</i>	<i>5,000,000</i>	
		<i>Jumlah Keluarga yang sudah dikunjungi dan di intervensi masalah kesehatannya oleh tenaga kesehatan puskesmas</i>	<i>Kec. Sungailiat (PKM Sinar Baru)</i>	<i>50 Keluarga</i>	<i>5,000,000</i>	<i>Jumlah Keluarga yang sudah dikunjungi dan di intervensi masalah kesehatannya oleh tenaga kesehatan puskesmas</i>	<i>Kec. Sungailiat (PKM Sinar Baru)</i>	<i>50 Keluarga</i>	<i>5,000,000</i>	
		<i>Jumlah Keluarga yang sudah dikunjungi dan di intervensi masalah kesehatannya oleh tenaga kesehatan puskesmas</i>	<i>Kec. Mendo Barat (PKM Penagan)</i>	<i>50 Keluarga</i>	<i>5,000,000</i>	<i>Jumlah Keluarga yang sudah dikunjungi dan di intervensi masalah kesehatannya oleh tenaga kesehatan puskesmas</i>	<i>Kec. Mendo Barat (PKM Penagan)</i>	<i>50 Keluarga</i>	<i>5,000,000</i>	

Kode	Urusan/Bidang Urusan Pemerintah Daerah dan Program/Kegiatan	Indikator Kinerja Program/Kegiatan	Lokasi	Rancangan Awal RKPD		Hasil Analisis Kebutuhan				Catatan Penting
						Indikator Kinerja Program/Kegiatan	Lokasi	Rencana Tahun 2024		
				Target Capaian Kinerja	Kebutuhan Dana / Pagu Indikatif			Target Capaian Kinerja	Kebutuhan Dana / Pagu Indikatif	
		<i>kesehatan puskesmas</i>								
1.02.02.2.01.0026	<i>Distribusi Alat Kesehatan, Obat, Vaksin, Bahan Medis Habis Pakai (BMHP), Makanan dan Minuman ke Puskesmas serta Fasilitas Kesehatan Lainnya</i>	<i>Jumlah Distribusi Alat Kesehatan, Obat, Vaksin, Bahan Medis Habis Pakai (BMHP), Makanan dan Minuman ke Puskesmas serta Fasilitas Kesehatan Lainnya</i>	<i>Kec. Sungailiat (DINKES)</i>	<i>1 Paket</i>	<i>140,228,000</i>	<i>Jumlah Distribusi Alat Kesehatan, Obat, Vaksin, Bahan Medis Habis Pakai (BMHP), Makanan dan Minuman ke Puskesmas serta Fasilitas Kesehatan Lainnya</i>	<i>Kec. Sungailiat (DINKES)</i>	<i>1 Paket</i>	<i>140,228,000</i>	
1.02.02.2.02	Kegiatan Penyediaan layanan Kesehatan Untuk UKM dan UKP Rujukan Tingkat Daerah Kabupaten/Kota	Persentase Capaian SPM Bidang Kesehatan		100%	4,452,844,750	Persentase Capaian SPM Bidang Kesehatan		100%	4,452,844,750	
		Cakupan Pelayanan Sistem Kewaspadaan Dini dan Respon (SKDR)		100%	1,312,825,700	Cakupan Pelayanan Sistem Kewaspadaan Dini dan Respon (SKDR)		100%	1,312,825,700	

Kode	Urusan/Bidang Urusan Pemerintah Daerah dan Program/Kegiatan	Indikator Kinerja Program/Kegiatan	Lokasi	Rancangan Awal RKPD		Hasil Analisis Kebutuhan				Catatan Penting
						Indikator Kinerja Program/Kegiatan	Lokasi	Rencana Tahun 2024		
				Target Capaian Kinerja	Kebutuhan Dana / Pagu Indikatif			Target Capaian Kinerja	Kebutuhan Dana / Pagu Indikatif	
		Status Gizi Kurang pada Balita		8%	3,591,526,420	Status Gizi Kurang pada Balita		8%	3,591,526,420	
		Cakupan Desa/Kelurahan Sanitasi Total Berbasis Masyarakat (STBM)		7.41%	607,188,925	Cakupan Desa/Kelurahan Sanitasi Total Berbasis Masyarakat (STBM)		7.41%	607,188,925	
		Indeks Penyakit menular dan Tidak Menular		42%	4,239,751,125	Indeks Penyakit menular dan Tidak Menular		42%	4,239,751,125	
		Cakupan Masyarakat yg memiliki Jaminan Kesehatan		87%	10,926,738,931	Cakupan Masyarakat yg memiliki Jaminan Kesehatan		87%	10,926,738,931	
		Cakupan Kelompok Asuhan Mandiri Pemanfaatan Toga dan Akupresure		100%	29,980,000	Cakupan Kelompok Asuhan Mandiri Pemanfaatan Toga dan Akupresure		100%	29,980,000	
		Persentase Ketepatan Respon Time Pelayanan Kegawatgaruran Pra RS		100%	1,951,607,905	Persentase Ketepatan Respon Time Pelayanan Kegawatgaruran Pra RS		100%	1,951,607,905	

Kode	Urusan/Bidang Urusan Pemerintah Daerah dan Program/Kegiatan	Indikator Kinerja Program/Kegiatan	Lokasi	Rancangan Awal RKPD		Hasil Analisis Kebutuhan				Catatan Penting
				Target Capaian Kinerja	Kebutuhan Dana / Pagu Indikatif	Indikator Kinerja Program/Kegiatan	Lokasi	Rencana Tahun 2024		
								Target Capaian Kinerja	Kebutuhan Dana / Pagu Indikatif	Target Capaian Kinerja
		Persentase Pelayanan Operasional Fasilitas Kesehatan		100%	39,630,390,936	Persentase Pelayanan Operasional Fasilitas Kesehatan		100%	39,630,390,936	
		Persentase Faskes yang terakreditasi		5897%	551,880,700	Persentase Faskes yang terakreditasi		5897%	551,880,700	
1.02.02.2.02.0001	Sub Kegiatan Pengelolaan Pelayanan Kesehatan Ibu Hamil	Jumlah ibu hamil yang mendapatkan pelayanan kesehatan sesuai standar			706,865,000	Jumlah ibu hamil yang mendapatkan pelayanan kesehatan sesuai standar			706,865,000	
		Jumlah ibu hamil yang mendapatkan pelayanan kesehatan sesuai standar	DINKES KAB. BANGKA	6039 Orang	181,250,000	Jumlah ibu hamil yang mendapatkan pelayanan kesehatan sesuai standar	DINKES KAB. BANGKA	6039 Orang	181,250,000	
		Jumlah ibu hamil yang mendapatkan pelayanan kesehatan sesuai standar	Kec. Sungailiat (PKM Kenanga)	748 Orang	41,315,000	Jumlah ibu hamil yang mendapatkan pelayanan kesehatan sesuai standar	Kec. Sungailiat (PKM Kenanga)	748 Orang	41,315,000	
		Jumlah ibu hamil yang mendapatkan pelayanan	Kec. Belinyu (PKM Belinyu)	703 Orang	106,970,000	Jumlah ibu hamil yang mendapatkan pelayanan	Kec. Belinyu (PKM Belinyu)	703 Orang	106,970,000	

Kode	Urusan/Bidang Urusan Pemerintah Daerah dan Program/Kegiatan	Indikator Kinerja Program/Kegiatan	Lokasi	Rancangan Awal RKPD		Hasil Analisis Kebutuhan				Catatan Penting
				Target Capaian Kinerja	Kebutuhan Dana / Pagu Indikatif	Indikator Kinerja Program/Kegiatan	Lokasi	Rencana Tahun 2024		
								Target Capaian Kinerja	Kebutuhan Dana / Pagu Indikatif	
		<i>keehatan sesuai standar</i>				<i>keehatan sesuai standar</i>				
		<i>Jumlah ibu hamil yang mendapatkan pelayanan kesehatan sesuai standar</i>	<i>Kec. Belinyu (PKM Gunung Muda)</i>	<i>228 Orang</i>	<i>22,730,000</i>	<i>Jumlah ibu hamil yang mendapatkan pelayanan kesehatan sesuai standar</i>	<i>Kec. Belinyu (PKM Gunung Muda)</i>	<i>228 Orang</i>	<i>22,730,000</i>	
		<i>Jumlah ibu hamil yang mendapatkan pelayanan kesehatan sesuai standar</i>	<i>Kec. Sungailiat (PKM Sungailiat)</i>	<i>735 Orang</i>	<i>25,555,000</i>	<i>Jumlah ibu hamil yang mendapatkan pelayanan kesehatan sesuai standar</i>	<i>Kec. Sungailiat (PKM Sungailiat)</i>	<i>735 Orang</i>	<i>25,555,000</i>	
		<i>Jumlah ibu hamil yang mendapatkan pelayanan kesehatan sesuai standar</i>	<i>Kec. Merawang (PKM Baturusa)</i>	<i>565 Orang</i>	<i>28,735,000</i>	<i>Jumlah ibu hamil yang mendapatkan pelayanan kesehatan sesuai standar</i>	<i>Kec. Merawang (PKM Baturusa)</i>	<i>565 Orang</i>	<i>28,735,000</i>	
		<i>Jumlah ibu hamil yang mendapatkan pelayanan kesehatan sesuai standar</i>	<i>Kec. Pemali (PKM Pemali)</i>	<i>644 Orang</i>	<i>34,070,000</i>	<i>Jumlah ibu hamil yang mendapatkan pelayanan kesehatan sesuai standar</i>	<i>Kec. Pemali (PKM Pemali)</i>	<i>644 Orang</i>	<i>34,070,000</i>	

Kode	Urusan/Bidang Urusan Pemerintah Daerah dan Program/Kegiatan	Indikator Kinerja Program/Kegiatan	Lokasi	Rancangan Awal RKPD		Hasil Analisis Kebutuhan				Catatan Penting
				Target Capaian Kinerja	Kebutuhan Dana / Pagu Indikatif	Indikator Kinerja Program/Kegiatan	Lokasi	Rencana Tahun 2024		
								Target Capaian Kinerja	Kebutuhan Dana / Pagu Indikatif	
		<i>Jumlah ibu hamil yang mendapatkan pelayanan kesehatan sesuai standar</i>	<i>Kec. Bakam (PKM Bakam)</i>	<i>347 Orang</i>	<i>37,740,000</i>	<i>Jumlah ibu hamil yang mendapatkan pelayanan kesehatan sesuai standar</i>	<i>Kec. Bakam (PKM Bakam)</i>	<i>347 Orang</i>	<i>37,740,000</i>	
		<i>Jumlah ibu hamil yang mendapatkan pelayanan kesehatan sesuai standar</i>	<i>Kec. Riau Silip (PKM Riau Silip)</i>	<i>526 Orang</i>	<i>49,845,000</i>	<i>Jumlah ibu hamil yang mendapatkan pelayanan kesehatan sesuai standar</i>	<i>Kec. Riau Silip (PKM Riau Silip)</i>	<i>526 Orang</i>	<i>49,845,000</i>	
		<i>Jumlah ibu hamil yang mendapatkan pelayanan kesehatan sesuai standar</i>	<i>Kec. Puding Besar (PKM Puding Besar)</i>	<i>363 Orang</i>	<i>26,940,000</i>	<i>Jumlah ibu hamil yang mendapatkan pelayanan kesehatan sesuai standar</i>	<i>Kec. Puding Besar (PKM Puding Besar)</i>	<i>363 Orang</i>	<i>26,940,000</i>	
		<i>Jumlah ibu hamil yang mendapatkan pelayanan kesehatan sesuai standar</i>	<i>Kec. Mendo Barat (PKM Petaling)</i>	<i>725 Orang</i>	<i>71,235,000</i>	<i>Jumlah ibu hamil yang mendapatkan pelayanan kesehatan sesuai standar</i>	<i>Kec. Mendo Barat (PKM Petaling)</i>	<i>725 Orang</i>	<i>71,235,000</i>	
		<i>Jumlah ibu hamil yang mendapatkan pelayanan kesehatan sesuai standar</i>	<i>Kec. Sungailiat (PKM Sinar Baru)</i>	<i>253 Orang</i>	<i>8,550,000</i>	<i>Jumlah ibu hamil yang mendapatkan pelayanan kesehatan sesuai standar</i>	<i>Kec. Sungailiat (PKM Sinar Baru)</i>	<i>253 Orang</i>	<i>8,550,000</i>	

Kode	Urusan/Bidang Urusan Pemerintah Daerah dan Program/Kegiatan	Indikator Kinerja Program/Kegiatan	Lokasi	Rancangan Awal RKPD		Hasil Analisis Kebutuhan				Catatan Penting
				Target Capaian Kinerja	Kebutuhan Dana / Pagu Indikatif	Indikator Kinerja Program/Kegiatan	Lokasi	Rencana Tahun 2024		
								Target Capaian Kinerja	Kebutuhan Dana / Pagu Indikatif	
		<i>Jumlah ibu hamil yang mendapatkan pelayanan kesehatan sesuai standar</i>	<i>Kec. Mendo Barat (PKM Penagan)</i>	<i>201 Orang</i>	<i>71,930,000</i>	<i>Jumlah ibu hamil yang mendapatkan pelayanan kesehatan sesuai standar</i>	<i>Kec. Mendo Barat (PKM Penagan)</i>	<i>201 Orang</i>	<i>71,930,000</i>	
1.02.02.2.02.0002	<i>Sub Kegiatan Pengelolaan Pelayanan Kesehatan Ibu Bersalin</i>	<i>Jumlah ibu bersalin yang mendapatkan pelayanan kesehatan sesuai standar</i>			<i>326,955,000</i>	<i>Jumlah ibu bersalin yang mendapatkan pelayanan kesehatan sesuai standar</i>			<i>326,955,000</i>	
		<i>Jumlah ibu bersalin yang mendapatkan pelayanan kesehatan sesuai standar</i>	<i>DINKES KAB. BANGKA</i>	<i>5765 Orang</i>	<i>181,250,000</i>	<i>Jumlah ibu bersalin yang mendapatkan pelayanan kesehatan sesuai standar</i>	<i>DINKES KAB. BANGKA</i>	<i>5765 Orang</i>	<i>181,250,000</i>	
		<i>Jumlah ibu bersalin yang mendapatkan pelayanan kesehatan sesuai standar</i>	<i>Kec. Sungailiat (PKM Kenanga)</i>	<i>714 Orang</i>	<i>8,820,000</i>	<i>Jumlah ibu bersalin yang mendapatkan pelayanan kesehatan sesuai standar</i>	<i>Kec. Sungailiat (PKM Kenanga)</i>	<i>714 Orang</i>	<i>8,820,000</i>	
		<i>Jumlah ibu bersalin yang mendapatkan pelayanan kesehatan sesuai standar</i>	<i>Kec. Belinyu (PKM Belinyu)</i>	<i>671 Orang</i>	<i>15,030,000</i>	<i>Jumlah ibu bersalin yang mendapatkan pelayanan kesehatan sesuai standar</i>	<i>Kec. Belinyu (PKM Belinyu)</i>	<i>671 Orang</i>	<i>15,030,000</i>	

Kode	Urusan/Bidang Urusan Pemerintah Daerah dan Program/Kegiatan	Indikator Kinerja Program/Kegiatan	Lokasi	Rancangan Awal RKPD		Hasil Analisis Kebutuhan				Catatan Penting
				Target Capaian Kinerja	Kebutuhan Dana / Pagu Indikatif	Indikator Kinerja Program/Kegiatan	Lokasi	Rencana Tahun 2024		
						Target Capaian Kinerja	Kebutuhan Dana / Pagu Indikatif	Indikator Kinerja Program/Kegiatan	Lokasi	Target Capaian Kinerja
		<i>Jumlah ibu bersalin yang mendapatkan pelayanan kesehatan sesuai standar</i>	<i>Kec. Belinyu (PKM Gunung Muda)</i>	<i>218 Orang</i>	<i>7,585,000</i>	<i>Jumlah ibu bersalin yang mendapatkan pelayanan kesehatan sesuai standar</i>	<i>Kec. Belinyu (PKM Gunung Muda)</i>	<i>218 Orang</i>	<i>7,585,000</i>	
		<i>Jumlah ibu bersalin yang mendapatkan pelayanan kesehatan sesuai standar</i>	<i>Kec. Sungailiat (PKM Sungailiat)</i>	<i>701 Orang</i>	<i>11,330,000</i>	<i>Jumlah ibu bersalin yang mendapatkan pelayanan kesehatan sesuai standar</i>	<i>Kec. Sungailiat (PKM Sungailiat)</i>	<i>701 Orang</i>	<i>11,330,000</i>	
		<i>Jumlah ibu bersalin yang mendapatkan pelayanan kesehatan sesuai standar</i>	<i>Kec. Merawang (PKM Baturusa)</i>	<i>539 Orang</i>	<i>8,980,000</i>	<i>Jumlah ibu bersalin yang mendapatkan pelayanan kesehatan sesuai standar</i>	<i>Kec. Merawang (PKM Baturusa)</i>	<i>539 Orang</i>	<i>8,980,000</i>	
		<i>Jumlah ibu bersalin yang mendapatkan pelayanan kesehatan sesuai standar</i>	<i>Kec. Pemali (PKM Pemali)</i>	<i>615 Orang</i>	<i>4,430,000</i>	<i>Jumlah ibu bersalin yang mendapatkan pelayanan kesehatan sesuai standar</i>	<i>Kec. Pemali (PKM Pemali)</i>	<i>615 Orang</i>	<i>4,430,000</i>	
		<i>Jumlah ibu bersalin yang mendapatkan pelayanan kesehatan sesuai standar</i>	<i>Kec. Bakam (PKM Bakam)</i>	<i>331 Orang</i>	<i>40,820,000</i>	<i>Jumlah ibu bersalin yang mendapatkan pelayanan kesehatan sesuai standar</i>	<i>Kec. Bakam (PKM Bakam)</i>	<i>331 Orang</i>	<i>40,820,000</i>	

Kode	Urusan/Bidang Urusan Pemerintah Daerah dan Program/Kegiatan	Indikator Kinerja Program/Kegiatan	Lokasi	Rancangan Awal RKPD		Hasil Analisis Kebutuhan				Catatan Penting
				Target Capaian Kinerja	Kebutuhan Dana / Pagu Indikatif	Indikator Kinerja Program/Kegiatan	Lokasi	Rencana Tahun 2024		
						Target Capaian Kinerja	Kebutuhan Dana / Pagu Indikatif	Indikator Kinerja Program/Kegiatan	Lokasi	Target Capaian Kinerja
		<i>Jumlah ibu bersalin yang mendapatkan pelayanan kesehatan sesuai standar</i>	<i>Kec. Riau Silip (PKM Riau Silip)</i>	<i>502 Orang</i>	<i>7,690,000</i>	<i>Jumlah ibu bersalin yang mendapatkan pelayanan kesehatan sesuai standar</i>	<i>Kec. Riau Silip (PKM Riau Silip)</i>	<i>502 Orang</i>	<i>7,690,000</i>	
		<i>Jumlah ibu bersalin yang mendapatkan pelayanan kesehatan sesuai standar</i>	<i>Kec. Puding Besar (PKM Puding Besar)</i>	<i>347 Orang</i>	<i>17,700,000</i>	<i>Jumlah ibu bersalin yang mendapatkan pelayanan kesehatan sesuai standar</i>	<i>Kec. Puding Besar (PKM Puding Besar)</i>	<i>347 Orang</i>	<i>17,700,000</i>	
		<i>Jumlah ibu bersalin yang mendapatkan pelayanan kesehatan sesuai standar</i>	<i>Kec. Mendo Barat (PKM Petaling)</i>	<i>692 Orang</i>	<i>6,060,000</i>	<i>Jumlah ibu bersalin yang mendapatkan pelayanan kesehatan sesuai standar</i>	<i>Kec. Mendo Barat (PKM Petaling)</i>	<i>692 Orang</i>	<i>6,060,000</i>	
		<i>Jumlah ibu bersalin yang mendapatkan pelayanan kesehatan sesuai standar</i>	<i>Kec. Sungailiat (PKM Sinar Baru)</i>	<i>242 Orang</i>	<i>10,400,000</i>	<i>Jumlah ibu bersalin yang mendapatkan pelayanan kesehatan sesuai standar</i>	<i>Kec. Sungailiat (PKM Sinar Baru)</i>	<i>242 Orang</i>	<i>10,400,000</i>	
		<i>Jumlah ibu bersalin yang mendapatkan pelayanan kesehatan sesuai standar</i>	<i>Kec. Mendo Barat (PKM Penagan)</i>	<i>192 Orang</i>	<i>6,860,000</i>	<i>Jumlah ibu bersalin yang mendapatkan pelayanan kesehatan sesuai standar</i>	<i>Kec. Mendo Barat (PKM Penagan)</i>	<i>192 Orang</i>	<i>6,860,000</i>	

Kode	Urusan/Bidang Urusan Pemerintah Daerah dan Program/Kegiatan	Indikator Kinerja Program/Kegiatan	Lokasi	Rancangan Awal RKPD		Hasil Analisis Kebutuhan				Catatan Penting
				Target Capaian Kinerja	Kebutuhan Dana / Pagu Indikatif	Indikator Kinerja Program/Kegiatan	Lokasi	Rencana Tahun 2024		
								Target Capaian Kinerja	Kebutuhan Dana / Pagu Indikatif	Target Capaian Kinerja
1.02.02.2.02.0003	Sub Kegiatan Pengelolaan Pelayanan Kesehatan Bayi Baru Lahir	Jumlah bayi baru lahir yang mendapatkan pelayanan kesehatan sesuai standar			346,261,000	Jumlah bayi baru lahir yang mendapatkan pelayanan kesehatan sesuai standar			346,261,000	
		Jumlah bayi baru lahir yang mendapatkan pelayanan kesehatan sesuai standar	DINKES KAB. BANGKA	5490 Orang	181,250,000	Jumlah bayi baru lahir yang mendapatkan pelayanan kesehatan sesuai standar	DINKES KAB. BANGKA	5490 Orang	181,250,000	
		Jumlah bayi baru lahir yang mendapatkan pelayanan kesehatan sesuai standar	Kec. Sungailiat (PKM Kenanga)	680 Orang	6,420,000	Jumlah bayi baru lahir yang mendapatkan pelayanan kesehatan sesuai standar	Kec. Sungailiat (PKM Kenanga)	680 Orang	6,420,000	
		Jumlah bayi baru lahir yang mendapatkan pelayanan kesehatan sesuai standar	Kec. Belinyu (PKM Belinyu)	639 Orang	6,420,000	Jumlah bayi baru lahir yang mendapatkan pelayanan kesehatan sesuai standar	Kec. Belinyu (PKM Belinyu)	639 Orang	6,420,000	
		Jumlah bayi baru lahir yang mendapatkan pelayanan kesehatan sesuai standar	Kec. Belinyu (PKM Gunung Muda)	208 Orang	6,420,000	Jumlah bayi baru lahir yang mendapatkan pelayanan kesehatan sesuai standar	Kec. Belinyu (PKM Gunung Muda)	208 Orang	6,420,000	

Kode	Urusan/Bidang Urusan Pemerintah Daerah dan Program/Kegiatan	Indikator Kinerja Program/Kegiatan	Lokasi	Rancangan Awal RKPD		Hasil Analisis Kebutuhan				Catatan Penting
				Target Capaian Kinerja	Kebutuhan Dana / Pagu Indikatif	Indikator Kinerja Program/Kegiatan	Lokasi	Rencana Tahun 2024		
						Target Capaian Kinerja	Kebutuhan Dana / Pagu Indikatif	Target Capaian Kinerja	Kebutuhan Dana / Pagu Indikatif	
		<i>Jumlah bayi baru lahir yang mendapatkan pelayanan kesehatan sesuai standar</i>	<i>Kec. Sungailiat (PKM Sungailiat)</i>	<i>668 Orang</i>	<i>6,420,000</i>	<i>Jumlah bayi baru lahir yang mendapatkan pelayanan kesehatan sesuai standar</i>	<i>Kec. Sungailiat (PKM Sungailiat)</i>	<i>668 Orang</i>	<i>6,420,000</i>	
		<i>Jumlah bayi baru lahir yang mendapatkan pelayanan kesehatan sesuai standar</i>	<i>Kec. Merawang (PKM Baturusa)</i>	<i>514 Orang</i>	<i>28,860,000</i>	<i>Jumlah bayi baru lahir yang mendapatkan pelayanan kesehatan sesuai standar</i>	<i>Kec. Merawang (PKM Baturusa)</i>	<i>514 Orang</i>	<i>28,860,000</i>	
		<i>Jumlah bayi baru lahir yang mendapatkan pelayanan kesehatan sesuai standar</i>	<i>Kec. Pemali (PKM Pemali)</i>	<i>586 Orang</i>	<i>28,890,000</i>	<i>Jumlah bayi baru lahir yang mendapatkan pelayanan kesehatan sesuai standar</i>	<i>Kec. Pemali (PKM Pemali)</i>	<i>586 Orang</i>	<i>28,890,000</i>	
		<i>Jumlah bayi baru lahir yang mendapatkan pelayanan kesehatan sesuai standar</i>	<i>Kec. Bakam (PKM Bakam)</i>	<i>315 Orang</i>	<i>42,861,000</i>	<i>Jumlah bayi baru lahir yang mendapatkan pelayanan kesehatan sesuai standar</i>	<i>Kec. Bakam (PKM Bakam)</i>	<i>315 Orang</i>	<i>42,861,000</i>	
		<i>Jumlah bayi baru lahir yang mendapatkan pelayanan kesehatan sesuai standar</i>	<i>Kec. Riau Silip (PKM Riau Silip)</i>	<i>478 Orang</i>	<i>6,420,000</i>	<i>Jumlah bayi baru lahir yang mendapatkan pelayanan kesehatan sesuai standar</i>	<i>Kec. Riau Silip (PKM Riau Silip)</i>	<i>478 Orang</i>	<i>6,420,000</i>	

Kode	Urusan/Bidang Urusan Pemerintah Daerah dan Program/Kegiatan	Indikator Kinerja Program/Kegiatan	Lokasi	Rancangan Awal RKPD		Hasil Analisis Kebutuhan				Catatan Penting
				Target Capaian Kinerja	Kebutuhan Dana / Pagu Indikatif	Indikator Kinerja Program/Kegiatan	Lokasi	Rencana Tahun 2024		
								Target Capaian Kinerja	Kebutuhan Dana / Pagu Indikatif	
		<i>Jumlah bayi baru lahir yang mendapatkan pelayanan kesehatan sesuai standar</i>	<i>Kec. Puding Besar (PKM Puding Besar)</i>	<i>330 Orang</i>	<i>9,720,000</i>	<i>Jumlah bayi baru lahir yang mendapatkan pelayanan kesehatan sesuai standar</i>	<i>Kec. Puding Besar (PKM Puding Besar)</i>	<i>330 Orang</i>	<i>9,720,000</i>	
		<i>Jumlah bayi baru lahir yang mendapatkan pelayanan kesehatan sesuai standar</i>	<i>Kec. Mendo Barat (PKM Petaling)</i>	<i>659 Orang</i>	<i>6,420,000</i>	<i>Jumlah bayi baru lahir yang mendapatkan pelayanan kesehatan sesuai standar</i>	<i>Kec. Mendo Barat (PKM Petaling)</i>	<i>659 Orang</i>	<i>6,420,000</i>	
		<i>Jumlah bayi baru lahir yang mendapatkan pelayanan kesehatan sesuai standar</i>	<i>Kec. Sungailiat (PKM Sinar Baru)</i>	<i>230 Orang</i>	<i>6,420,000</i>	<i>Jumlah bayi baru lahir yang mendapatkan pelayanan kesehatan sesuai standar</i>	<i>Kec. Sungailiat (PKM Sinar Baru)</i>	<i>230 Orang</i>	<i>6,420,000</i>	
		<i>Jumlah bayi baru lahir yang mendapatkan pelayanan kesehatan sesuai standar</i>	<i>Kec. Mendo Barat (PKM Penagan)</i>	<i>183 Orang</i>	<i>9,740,000</i>	<i>Jumlah bayi baru lahir yang mendapatkan pelayanan kesehatan sesuai standar</i>	<i>Kec. Mendo Barat (PKM Penagan)</i>	<i>183 Orang</i>	<i>9,740,000</i>	
1.02.02.2.02.0004	<i>Sub kegiatan pengelolaan pelayanan kesehatan balita</i>	<i>Jumlah balita yang mendapatkan pelayanan kesehatan sesuai standar</i>			<i>520,655,000</i>	<i>Jumlah balita yang mendapatkan pelayanan kesehatan sesuai standar</i>			<i>520,655,000</i>	

Kode	Urusan/Bidang Urusan Pemerintah Daerah dan Program/Kegiatan	Indikator Kinerja Program/Kegiatan	Lokasi	Rancangan Awal RKPD		Hasil Analisis Kebutuhan				Catatan Penting
				Target Capaian Kinerja	Kebutuhan Dana / Pagu Indikatif	Indikator Kinerja Program/Kegiatan	Lokasi	Rencana Tahun 2024		
								Target Capaian Kinerja	Kebutuhan Dana / Pagu Indikatif	Target Capaian Kinerja
		<i>Jumlah balita yang mendapatkan pelayanan kesehatan sesuai standar</i>	<i>DINKES KAB. BANGKA</i>	<i>26752 Orang</i>	<i>181,250,000</i>	<i>Jumlah balita yang mendapatkan pelayanan kesehatan sesuai standar</i>	<i>DINKES KAB. BANGKA</i>	<i>26752 Orang</i>	<i>181,250,000</i>	
		<i>Jumlah balita yang mendapatkan pelayanan kesehatan sesuai standar</i>	<i>Kec. Sungailiat (PKM Kenanga)</i>	<i>2896 Orang</i>	<i>95,840,000</i>	<i>Jumlah balita yang mendapatkan pelayanan kesehatan sesuai standar</i>	<i>Kec. Sungailiat (PKM Kenanga)</i>	<i>2896 Orang</i>	<i>95,840,000</i>	
		<i>Jumlah balita yang mendapatkan pelayanan kesehatan sesuai standar</i>	<i>Kec. Belinyu (PKM Belinyu)</i>	<i>2272 Orang</i>	<i>17,430,000</i>	<i>Jumlah balita yang mendapatkan pelayanan kesehatan sesuai standar</i>	<i>Kec. Belinyu (PKM Belinyu)</i>	<i>2272 Orang</i>	<i>17,430,000</i>	
		<i>Jumlah balita yang mendapatkan pelayanan kesehatan sesuai standar</i>	<i>Kec. Belinyu (PKM Gunung Muda)</i>	<i>840 Orang</i>	<i>3,900,000</i>	<i>Jumlah balita yang mendapatkan pelayanan kesehatan sesuai standar</i>	<i>Kec. Belinyu (PKM Gunung Muda)</i>	<i>840 Orang</i>	<i>3,900,000</i>	
		<i>Jumlah balita yang mendapatkan pelayanan kesehatan sesuai standar</i>	<i>Kec. Sungailiat (PKM Sungailiat)</i>	<i>2884 Orang</i>	<i>2,090,000</i>	<i>Jumlah balita yang mendapatkan pelayanan kesehatan sesuai standar</i>	<i>Kec. Sungailiat (PKM Sungailiat)</i>	<i>2884 Orang</i>	<i>2,090,000</i>	

Kode	Urusan/Bidang Urusan Pemerintah Daerah dan Program/Kegiatan	Indikator Kinerja Program/Kegiatan	Lokasi	Rancangan Awal RKPD		Hasil Analisis Kebutuhan				Catatan Penting
				Target Capaian Kinerja	Kebutuhan Dana / Pagu Indikatif	Indikator Kinerja Program/Kegiatan	Lokasi	Rencana Tahun 2024		
						Target Capaian Kinerja	Kebutuhan Dana / Pagu Indikatif	Indikator Kinerja Program/Kegiatan	Lokasi	Target Capaian Kinerja
		<i>Jumlah balita yang mendapatkan pelayanan kesehatan sesuai standar</i>	<i>Kec. Merawang (PKM Baturusa)</i>	<i>2363 Orang</i>	<i>58,120,000</i>	<i>Jumlah balita yang mendapatkan pelayanan kesehatan sesuai standar</i>	<i>Kec. Merawang (PKM Baturusa)</i>	<i>2363 Orang</i>	<i>58,120,000</i>	
		<i>Jumlah balita yang mendapatkan pelayanan kesehatan sesuai standar</i>	<i>Kec. Pemali (PKM Pemali)</i>	<i>2740 Orang</i>	<i>54,860,000</i>	<i>Jumlah balita yang mendapatkan pelayanan kesehatan sesuai standar</i>	<i>Kec. Pemali (PKM Pemali)</i>	<i>2740 Orang</i>	<i>54,860,000</i>	
		<i>Jumlah balita yang mendapatkan pelayanan kesehatan sesuai standar</i>	<i>Kec. Bakam (PKM Bakam)</i>	<i>1565 Orang</i>	<i>14,495,000</i>	<i>Jumlah balita yang mendapatkan pelayanan kesehatan sesuai standar</i>	<i>Kec. Bakam (PKM Bakam)</i>	<i>1565 Orang</i>	<i>14,495,000</i>	
		<i>Jumlah balita yang mendapatkan pelayanan kesehatan sesuai standar</i>	<i>Kec. Riau Silip (PKM Riau Silip)</i>	<i>4198 Orang</i>	<i>15,240,000</i>	<i>Jumlah balita yang mendapatkan pelayanan kesehatan sesuai standar</i>	<i>Kec. Riau Silip (PKM Riau Silip)</i>	<i>4198 Orang</i>	<i>15,240,000</i>	
		<i>Jumlah balita yang mendapatkan pelayanan kesehatan sesuai standar</i>	<i>Kec. Puding Besar (PKM Puding Besar)</i>	<i>1708 Orang</i>	<i>20,850,000</i>	<i>Jumlah balita yang mendapatkan pelayanan kesehatan sesuai standar</i>	<i>Kec. Puding Besar (PKM Puding Besar)</i>	<i>1708 Orang</i>	<i>20,850,000</i>	

Kode	Urusan/Bidang Urusan Pemerintah Daerah dan Program/Kegiatan	Indikator Kinerja Program/Kegiatan	Lokasi	Rancangan Awal RKPD		Hasil Analisis Kebutuhan				Catatan Penting
				Target Capaian Kinerja	Kebutuhan Dana / Pagu Indikatif	Indikator Kinerja Program/Kegiatan	Lokasi	Rencana Tahun 2024		
								Target Capaian Kinerja	Kebutuhan Dana / Pagu Indikatif	
		<i>Jumlah balita yang mendapatkan pelayanan kesehatan sesuai standar</i>	<i>Kec. Mendo Barat (PKM Petaling)</i>	<i>3420 Orang</i>	<i>23,670,000</i>	<i>Jumlah balita yang mendapatkan pelayanan kesehatan sesuai standar</i>	<i>Kec. Mendo Barat (PKM Petaling)</i>	<i>3420 Orang</i>	<i>23,670,000</i>	
		<i>Jumlah balita yang mendapatkan pelayanan kesehatan sesuai standar</i>	<i>Kec. Sungailiat (PKM Sinar Baru)</i>	<i>1006 Orang</i>	<i>10,020,000</i>	<i>Jumlah balita yang mendapatkan pelayanan kesehatan sesuai standar</i>	<i>Kec. Sungailiat (PKM Sinar Baru)</i>	<i>1006 Orang</i>	<i>10,020,000</i>	
		<i>Jumlah balita yang mendapatkan pelayanan kesehatan sesuai standar</i>	<i>Kec. Mendo Barat (PKM Penagan)</i>	<i>860 Orang</i>	<i>22,890,000</i>	<i>Jumlah balita yang mendapatkan pelayanan kesehatan sesuai standar</i>	<i>Kec. Mendo Barat (PKM Penagan)</i>	<i>860 Orang</i>	<i>22,890,000</i>	
1.02.02.2.02.0005	<i>Sub Kegiatan Pengelolaan Pelayanan Pada Usia Pendidikan Dasar</i>	<i>jumlah anak usia pendidikan dasar yang mendapatkan pelayanan kesehatan sesuai standar</i>			<i>454,925,000</i>	<i>jumlah anak usia pendidikan dasar yang mendapatkan pelayanan kesehatan sesuai standar</i>			<i>454,925,000</i>	
		<i>jumlah anak usia pendidikan dasar yang mendapatkan pelayanan</i>	<i>DINKES KAB. BANGKA</i>	<i>56972</i>	<i>181,250,000</i>	<i>jumlah anak usia pendidikan dasar yang mendapatkan pelayanan</i>	<i>DINKES KAB. BANGKA</i>	<i>56972</i>	<i>181,250,000</i>	

Kode	Urusan/Bidang Urusan Pemerintah Daerah dan Program/Kegiatan	Indikator Kinerja Program/Kegiatan	Lokasi	Rancangan Awal RKPD		Hasil Analisis Kebutuhan				Catatan Penting
						Indikator Kinerja Program/Kegiatan	Lokasi	Rencana Tahun 2024		
				Target Capaian Kinerja	Kebutuhan Dana / Pagu Indikatif			Target Capaian Kinerja	Kebutuhan Dana / Pagu Indikatif	
		<i>kesehatan sesuai standar</i>				<i>kesehatan sesuai standar</i>				
		<i>jumlah anak usia pendidikan dasar yang mendapatkan pelayanan kesehatan sesuai standar</i>	<i>Kec. Sungailiat (PKM Kenanga)</i>	6843	28,920,000	<i>jumlah anak usia pendidikan dasar yang mendapatkan pelayanan kesehatan sesuai standar</i>	<i>Kec. Sungailiat (PKM Kenanga)</i>	6843	28,920,000	
		<i>jumlah anak usia pendidikan dasar yang mendapatkan pelayanan kesehatan sesuai standar</i>	<i>Kec. Belinyu (PKM Belinyu)</i>	6560	34,335,000	<i>jumlah anak usia pendidikan dasar yang mendapatkan pelayanan kesehatan sesuai standar</i>	<i>Kec. Belinyu (PKM Belinyu)</i>	6560	34,335,000	
		<i>jumlah anak usia pendidikan dasar yang mendapatkan pelayanan kesehatan sesuai standar</i>	<i>Kec. Belinyu (PKM Gunung Muda)</i>	2181	4,850,000	<i>jumlah anak usia pendidikan dasar yang mendapatkan pelayanan kesehatan sesuai standar</i>	<i>Kec. Belinyu (PKM Gunung Muda)</i>	2181	4,850,000	
		<i>jumlah anak usia pendidikan dasar yang mendapatkan pelayanan</i>	<i>Kec. Sungailiat (PKM Sungailiat)</i>	6449	8,550,000	<i>jumlah anak usia pendidikan dasar yang mendapatkan pelayanan</i>	<i>Kec. Sungailiat (PKM Sungailiat)</i>	6449	8,550,000	

Kode	Urusan/Bidang Urusan Pemerintah Daerah dan Program/Kegiatan	Indikator Kinerja Program/Kegiatan	Lokasi	Rancangan Awal RKPD		Hasil Analisis Kebutuhan				Catatan Penting
				Target Capaian Kinerja	Kebutuhan Dana / Pagu Indikatif	Indikator Kinerja Program/Kegiatan	Lokasi	Rencana Tahun 2024		
								Target Capaian Kinerja	Kebutuhan Dana / Pagu Indikatif	
		<i>kesehatan sesuai standar</i>				<i>kesehatan sesuai standar</i>				
		<i>jumlah anak usia pendidikan dasar yang mendapatkan pelayanan kesehatan sesuai standar</i>	<i>Kec. Merawang (PKM Baturusa)</i>	5422	41,925,000	<i>jumlah anak usia pendidikan dasar yang mendapatkan pelayanan kesehatan sesuai standar</i>	<i>Kec. Merawang (PKM Baturusa)</i>	5422	41,925,000	
		<i>jumlah anak usia pendidikan dasar yang mendapatkan pelayanan kesehatan sesuai standar</i>	<i>Kec. Pemali (PKM Pemali)</i>	6259	10,880,000	<i>jumlah anak usia pendidikan dasar yang mendapatkan pelayanan kesehatan sesuai standar</i>	<i>Kec. Pemali (PKM Pemali)</i>	6259	10,880,000	
		<i>jumlah anak usia pendidikan dasar yang mendapatkan pelayanan kesehatan sesuai standar</i>	<i>Kec. Bakam (PKM Bakam)</i>	3207	15,965,000	<i>jumlah anak usia pendidikan dasar yang mendapatkan pelayanan kesehatan sesuai standar</i>	<i>Kec. Bakam (PKM Bakam)</i>	3207	15,965,000	
		<i>jumlah anak usia pendidikan dasar yang mendapatkan pelayanan</i>	<i>Kec. Riau Silip (PKM Riau Silip)</i>	5063	43,595,000	<i>jumlah anak usia pendidikan dasar yang mendapatkan pelayanan</i>	<i>Kec. Riau Silip (PKM Riau Silip)</i>	5063	43,595,000	

Kode	Urusan/Bidang Urusan Pemerintah Daerah dan Program/Kegiatan	Indikator Kinerja Program/Kegiatan	Lokasi	Rancangan Awal RKPD		Hasil Analisis Kebutuhan				Catatan Penting
				Target Capaian Kinerja	Kebutuhan Dana / Pagu Indikatif	Indikator Kinerja Program/Kegiatan	Lokasi	Rencana Tahun 2024		
						Target Capaian Kinerja	Kebutuhan Dana / Pagu Indikatif	Indikator Kinerja Program/Kegiatan	Lokasi	Target Capaian Kinerja
		<i>kesehatan sesuai standar</i>				<i>kesehatan sesuai standar</i>				
		<i>jumlah anak usia pendidikan dasar yang mendapatkan pelayanan kesehatan sesuai standar</i>	<i>Kec. Puding Besar (PKM Puding Besar)</i>	3264	14,015,000	<i>jumlah anak usia pendidikan dasar yang mendapatkan pelayanan kesehatan sesuai standar</i>	<i>Kec. Puding Besar (PKM Puding Besar)</i>	3264	14,015,000	
		<i>jumlah anak usia pendidikan dasar yang mendapatkan pelayanan kesehatan sesuai standar</i>	<i>Kec. Mendo Barat (PKM Petaling)</i>	7010	28,525,000	<i>jumlah anak usia pendidikan dasar yang mendapatkan pelayanan kesehatan sesuai standar</i>	<i>Kec. Mendo Barat (PKM Petaling)</i>	7010	28,525,000	
		<i>jumlah anak usia pendidikan dasar yang mendapatkan pelayanan kesehatan sesuai standar</i>	<i>Kec. Sungailiat (PKM Sinar Baru)</i>	2536	5,200,000	<i>jumlah anak usia pendidikan dasar yang mendapatkan pelayanan kesehatan sesuai standar</i>	<i>Kec. Sungailiat (PKM Sinar Baru)</i>	2536	5,200,000	
		<i>jumlah anak usia pendidikan dasar yang mendapatkan pelayanan</i>	<i>Kec. Mendo Barat (PKM Penagan)</i>	2178	36,915,000	<i>jumlah anak usia pendidikan dasar yang mendapatkan pelayanan</i>	<i>Kec. Mendo Barat (PKM Penagan)</i>	2178	36,915,000	

Kode	Urusan/Bidang Urusan Pemerintah Daerah dan Program/Kegiatan	Indikator Kinerja Program/Kegiatan	Lokasi	Rancangan Awal RKPD		Hasil Analisis Kebutuhan				Catatan Penting
						Indikator Kinerja Program/Kegiatan	Lokasi	Rencana Tahun 2024		
				Target Capaian Kinerja	Kebutuhan Dana / Pagu Indikatif	Indikator Kinerja Program/Kegiatan	Lokasi	Target Capaian Kinerja	Kebutuhan Dana / Pagu Indikatif	
		<i>kesehatan sesuai standar</i>				<i>kesehatan sesuai standar</i>				
1.02.02.2.02.0006	<i>Sub Kegiatan Pengelolaan Pelayanan Kesehatan Pada Usia Produktif</i>	<i>jumlah penduduk usia produktif yang mendapatkan pelayanan kesehatan sesuai standar</i>		206739 org	328,754,750	<i>jumlah penduduk usia produktif yang mendapatkan pelayanan kesehatan sesuai standar</i>		206739 org	328,754,750	
		<i>jumlah penduduk usia produktif yang mendapatkan pelayanan kesehatan sesuai standar</i>	DINKES KAB. BANGKA	206739	181,250,000	<i>jumlah penduduk usia produktif yang mendapatkan pelayanan kesehatan sesuai standar</i>	DINKES KAB. BANGKA	206739	181,250,000	
		<i>jumlah penduduk usia produktif yang mendapatkan pelayanan kesehatan sesuai standar</i>	Kec. Sungailiat (PKM Kenanga)	25587	7,635,000	<i>jumlah penduduk usia produktif yang mendapatkan pelayanan kesehatan sesuai standar</i>	Kec. Sungailiat (PKM Kenanga)	25587	7,635,000	
		<i>jumlah penduduk usia produktif yang mendapatkan pelayanan</i>	Kec. Belinyu (PKM Belinyu)	23619	5,000,000	<i>jumlah penduduk usia produktif yang mendapatkan pelayanan</i>	Kec. Belinyu (PKM Belinyu)	23619	5,000,000	

Kode	Urusan/Bidang Urusan Pemerintah Daerah dan Program/Kegiatan	Indikator Kinerja Program/Kegiatan	Lokasi	Rancangan Awal RKPD		Hasil Analisis Kebutuhan				Catatan Penting
				Target Capaian Kinerja	Kebutuhan Dana / Pagu Indikatif	Indikator Kinerja Program/Kegiatan	Lokasi	Rencana Tahun 2024		
						Target Capaian Kinerja	Kebutuhan Dana / Pagu Indikatif	Indikator Kinerja	Lokasi	Target Capaian Kinerja
		<i>kesehatan sesuai standar</i>				<i>kesehatan sesuai standar</i>				
		<i>jumlah penduduk usia produktif yang mendapatkan pelayanan kesehatan sesuai standar</i>	<i>Kec. Belinyu (PKM Gunung Muda)</i>	<i>7775</i>	<i>5,000,000</i>	<i>jumlah penduduk usia produktif yang mendapatkan pelayanan kesehatan sesuai standar</i>	<i>Kec. Belinyu (PKM Gunung Muda)</i>	<i>7775</i>	<i>5,000,000</i>	
		<i>jumlah penduduk usia produktif yang mendapatkan pelayanan kesehatan sesuai standar</i>	<i>Kec. Sungailiat (PKM Sungailiat)</i>	<i>24885</i>	<i>9,000,000</i>	<i>jumlah penduduk usia produktif yang mendapatkan pelayanan kesehatan sesuai standar</i>	<i>Kec. Sungailiat (PKM Sungailiat)</i>	<i>24885</i>	<i>9,000,000</i>	
		<i>jumlah penduduk usia produktif yang mendapatkan pelayanan kesehatan sesuai standar</i>	<i>Kec. Merawang (PKM Baturusa)</i>	<i>19181</i>	<i>5,000,000</i>	<i>jumlah penduduk usia produktif yang mendapatkan pelayanan kesehatan sesuai standar</i>	<i>Kec. Merawang (PKM Baturusa)</i>	<i>19181</i>	<i>5,000,000</i>	
		<i>jumlah penduduk usia produktif yang mendapatkan pelayanan</i>	<i>Kec. Pemali (PKM Pemali)</i>	<i>22054</i>	<i>15,740,000</i>	<i>jumlah penduduk usia produktif yang mendapatkan pelayanan kesehatan sesuai standar</i>	<i>Kec. Pemali (PKM Pemali)</i>	<i>22054</i>	<i>15,740,000</i>	

Kode	Urusan/Bidang Urusan Pemerintah Daerah dan Program/Kegiatan	Indikator Kinerja Program/Kegiatan	Lokasi	Rancangan Awal RKPD		Hasil Analisis Kebutuhan				Catatan Penting
						Indikator Kinerja Program/Kegiatan	Lokasi	Rencana Tahun 2024		
				Target Capaian Kinerja	Kebutuhan Dana / Pagu Indikatif			Target Capaian Kinerja	Kebutuhan Dana / Pagu Indikatif	
		<i>keehatan sesuai standar</i>								
		<i>jumlah penduduk usia produktif yang mendapatkan pelayanan keehatan sesuai standar</i>	<i>Kec. Bakam (PKM Bakam)</i>	<i>12069</i>	<i>13,340,000</i>	<i>jumlah penduduk usia produktif yang mendapatkan pelayanan keehatan sesuai standar</i>	<i>Kec. Bakam (PKM Bakam)</i>	<i>12069</i>	<i>13,340,000</i>	
		<i>jumlah penduduk usia produktif yang mendapatkan pelayanan keehatan sesuai standar</i>	<i>Kec. Riau Silip (PKM Riau Silip)</i>	<i>18323</i>	<i>45,774,750</i>	<i>jumlah penduduk usia produktif yang mendapatkan pelayanan keehatan sesuai standar</i>	<i>Kec. Riau Silip (PKM Riau Silip)</i>	<i>18323</i>	<i>45,774,750</i>	
		<i>jumlah penduduk usia produktif yang mendapatkan pelayanan keehatan sesuai standar</i>	<i>Kec. Puding Besar (PKM Puding Besar)</i>	<i>12507</i>	<i>27,570,000</i>	<i>jumlah penduduk usia produktif yang mendapatkan pelayanan keehatan sesuai standar</i>	<i>Kec. Puding Besar (PKM Puding Besar)</i>	<i>12507</i>	<i>27,570,000</i>	
		<i>jumlah penduduk usia produktif yang mendapatkan pelayanan</i>	<i>Kec. Mendo Barat (PKM Petaling)</i>	<i>25119</i>	<i>5,000,000</i>	<i>jumlah penduduk usia produktif yang mendapatkan pelayanan keehatan sesuai standar</i>	<i>Kec. Mendo Barat (PKM Petaling)</i>	<i>25119</i>	<i>5,000,000</i>	

Kode	Urusan/Bidang Urusan Pemerintah Daerah dan Program/Kegiatan	Indikator Kinerja Program/Kegiatan	Lokasi	Rancangan Awal RKPD		Hasil Analisis Kebutuhan				Catatan Penting
				Target Capaian Kinerja	Kebutuhan Dana / Pagu Indikatif	Indikator Kinerja Program/Kegiatan	Lokasi	Rencana Tahun 2024		
								Target Capaian Kinerja	Kebutuhan Dana / Pagu Indikatif	
		<i>keehatan sesuai standar</i>								
		<i>jumlah penduduk usia produktif yang mendapatkan pelayanan kesehatan sesuai standar</i>	<i>Kec. Sungailiat (PKM Sinar Baru)</i>	8598	3,445,000	<i>jumlah penduduk usia produktif yang mendapatkan pelayanan kesehatan sesuai standar</i>	<i>Kec. Sungailiat (PKM Sinar Baru)</i>	8598	3,445,000	
		<i>jumlah penduduk usia produktif yang mendapatkan pelayanan kesehatan sesuai standar</i>	<i>Kec. Mendo Barat (PKM Penagan)</i>	7022	5,000,000	<i>jumlah penduduk usia produktif yang mendapatkan pelayanan kesehatan sesuai standar</i>	<i>Kec. Mendo Barat (PKM Penagan)</i>	7022	5,000,000	
1.02.02.2.02.0007	<i>Sub Kegiatan Pengelolaan Pelayanan Pada Usia Lanjut</i>	<i>jumlah penduduk usia lanjut yang mendapatkan pelayanan kesehatan sesuai standar</i>			366,325,000	<i>jumlah penduduk usia lanjut yang mendapatkan pelayanan kesehatan sesuai standar</i>			366,325,000	
		<i>jumlah penduduk usia lanjut yang mendapatkan pelayanan kesehatan sesuai standar</i>	<i>DINKES KAB. BANGKA</i>	27370	181,250,000	<i>jumlah penduduk usia lanjut yang mendapatkan pelayanan kesehatan sesuai standar</i>	<i>DINKES KAB. BANGKA</i>	27370	181,250,000	

Kode	Urusan/Bidang Urusan Pemerintah Daerah dan Program/Kegiatan	Indikator Kinerja Program/Kegiatan	Lokasi	Rancangan Awal RKPD		Hasil Analisis Kebutuhan				Catatan Penting
				Target Capaian Kinerja	Kebutuhan Dana / Pagu Indikatif	Indikator Kinerja Program/Kegiatan	Lokasi	Rencana Tahun 2024		
								Target Capaian Kinerja	Kebutuhan Dana / Pagu Indikatif	
		<i>jumlah penduduk usia lanjut yang mendapatkan pelayanan kesehatan sesuai standar</i>	<i>Kec. Sungailiat (PKM Kenanga)</i>	3792	4,405,000	<i>jumlah penduduk usia lanjut yang mendapatkan pelayanan kesehatan sesuai standar</i>	<i>Kec. Sungailiat (PKM Kenanga)</i>	3792	4,405,000	
		<i>jumlah penduduk usia lanjut yang mendapatkan pelayanan kesehatan sesuai standar</i>	<i>Kec. Belinyu (PKM Belinyu)</i>	4294	18,280,000	<i>jumlah penduduk usia lanjut yang mendapatkan pelayanan kesehatan sesuai standar</i>	<i>Kec. Belinyu (PKM Belinyu)</i>	4294	18,280,000	
		<i>jumlah penduduk usia lanjut yang mendapatkan pelayanan kesehatan sesuai standar</i>	<i>Kec. Belinyu (PKM Gunung Muda)</i>	1170	18,770,000	<i>jumlah penduduk usia lanjut yang mendapatkan pelayanan kesehatan sesuai standar</i>	<i>Kec. Belinyu (PKM Gunung Muda)</i>	1170	18,770,000	
		<i>jumlah penduduk usia lanjut yang mendapatkan pelayanan kesehatan sesuai standar</i>	<i>Kec. Sungailiat (PKM Sungailiat)</i>	4103	2,650,000	<i>jumlah penduduk usia lanjut yang mendapatkan pelayanan kesehatan sesuai standar</i>	<i>Kec. Sungailiat (PKM Sungailiat)</i>	4103	2,650,000	
		<i>jumlah penduduk usia lanjut yang mendapatkan pelayanan kesehatan sesuai standar</i>	<i>Kec. Merawang (PKM Baturusa)</i>	2540	2,650,000	<i>jumlah penduduk usia lanjut yang mendapatkan pelayanan kesehatan sesuai standar</i>	<i>Kec. Merawang (PKM Baturusa)</i>	2540	2,650,000	

Kode	Urusan/Bidang Urusan Pemerintah Daerah dan Program/Kegiatan	Indikator Kinerja Program/Kegiatan	Lokasi	Rancangan Awal RKPD		Hasil Analisis Kebutuhan				Catatan Penting
				Target Capaian Kinerja	Kebutuhan Dana / Pagu Indikatif	Indikator Kinerja Program/Kegiatan	Lokasi	Rencana Tahun 2024		
						Target Capaian Kinerja	Kebutuhan Dana / Pagu Indikatif	Indikator Kinerja Program/Kegiatan	Lokasi	Target Capaian Kinerja
		<i>jumlah penduduk usia lanjut yang mendapatkan pelayanan kesehatan sesuai standar</i>	<i>Kec. Pemali (PKM Pemali)</i>	2614	28,760,000	<i>jumlah penduduk usia lanjut yang mendapatkan pelayanan kesehatan sesuai standar</i>	<i>Kec. Pemali (PKM Pemali)</i>	2614	28,760,000	
		<i>jumlah penduduk usia lanjut yang mendapatkan pelayanan kesehatan sesuai standar</i>	<i>Kec. Bakam (PKM Bakam)</i>	1245	45,430,000	<i>jumlah penduduk usia lanjut yang mendapatkan pelayanan kesehatan sesuai standar</i>	<i>Kec. Bakam (PKM Bakam)</i>	1245	45,430,000	
		<i>jumlah penduduk usia lanjut yang mendapatkan pelayanan kesehatan sesuai standar</i>	<i>Kec. Riau Silip (PKM Riau Silip)</i>	2146	44,370,000	<i>jumlah penduduk usia lanjut yang mendapatkan pelayanan kesehatan sesuai standar</i>	<i>Kec. Riau Silip (PKM Riau Silip)</i>	2146	44,370,000	
		<i>jumlah penduduk usia lanjut yang mendapatkan pelayanan kesehatan sesuai standar</i>	<i>Kec. Puding Besar (PKM Puding Besar)</i>	1390	3,250,000	<i>jumlah penduduk usia lanjut yang mendapatkan pelayanan kesehatan sesuai standar</i>	<i>Kec. Puding Besar (PKM Puding Besar)</i>	1390	3,250,000	
		<i>jumlah penduduk usia lanjut yang mendapatkan pelayanan kesehatan sesuai standar</i>	<i>Kec. Mendo Barat (PKM Petaling)</i>	2433	10,010,000	<i>jumlah penduduk usia lanjut yang mendapatkan pelayanan kesehatan sesuai standar</i>	<i>Kec. Mendo Barat (PKM Petaling)</i>	2433	10,010,000	

Kode	Urusan/Bidang Urusan Pemerintah Daerah dan Program/Kegiatan	Indikator Kinerja Program/Kegiatan	Lokasi	Rancangan Awal RKPD		Hasil Analisis Kebutuhan				Catatan Penting
				Target Capaian Kinerja	Kebutuhan Dana / Pagu Indikatif	Indikator Kinerja Program/Kegiatan	Lokasi	Rencana Tahun 2024		
								Target Capaian Kinerja	Kebutuhan Dana / Pagu Indikatif	
		<i>jumlah penduduk usia lanjut yang mendapatkan pelayanan kesehatan sesuai standar</i>	<i>Kec. Sungailiat (PKM Sinar Baru)</i>	1121	3,250,000	<i>jumlah penduduk usia lanjut yang mendapatkan pelayanan kesehatan sesuai standar</i>	<i>Kec. Sungailiat (PKM Sinar Baru)</i>	1121	3,250,000	
		<i>jumlah penduduk usia lanjut yang mendapatkan pelayanan kesehatan sesuai standar</i>	<i>Kec. Mendo Barat (PKM Penagan)</i>	522	3,250,000	<i>jumlah penduduk usia lanjut yang mendapatkan pelayanan kesehatan sesuai standar</i>	<i>Kec. Mendo Barat (PKM Penagan)</i>	522	3,250,000	
1.02.02.2.02.0008	<i>Sub Kegiatan Pengelolaan Kesehatan Penderita Hipertensi</i>	<i>Jumlah penderita hipertensi yang mendapatkan pelayanan kesehatan sesuai standar</i>			199,550,000	<i>Jumlah penderita hipertensi yang mendapatkan pelayanan kesehatan sesuai standar</i>			199,550,000	
		<i>Jumlah penderita hipertensi yang mendapatkan pelayanan kesehatan sesuai standar</i>	<i>DINKES KAB. BANGKA</i>	65223	181,250,000	<i>Jumlah penderita hipertensi yang mendapatkan pelayanan kesehatan sesuai standar</i>	<i>DINKES KAB. BANGKA</i>	65223	181,250,000	
		<i>Jumlah penderita hipertensi yang mendapatkan pelayanan kesehatan sesuai standar</i>	<i>Kec. Sungailiat (PKM Kenanga)</i>	8203	1,150,000	<i>Jumlah penderita hipertensi yang mendapatkan pelayanan kesehatan sesuai standar</i>	<i>Kec. Sungailiat (PKM Kenanga)</i>	8203	1,150,000	

Kode	Urusan/Bidang Urusan Pemerintah Daerah dan Program/Kegiatan	Indikator Kinerja Program/Kegiatan	Lokasi	Rancangan Awal RKPD		Hasil Analisis Kebutuhan				Catatan Penting
				Target Capaian Kinerja	Kebutuhan Dana / Pagu Indikatif	Indikator Kinerja Program/Kegiatan	Lokasi	Rencana Tahun 2024		
								Target Capaian Kinerja	Kebutuhan Dana / Pagu Indikatif	
		<i>Jumlah penderita hipertensi yang mendapatkan pelayanan kesehatan sesuai standar</i>	<i>Kec. Belinyu (PKM Belinyu)</i>	7793	1,150,000	<i>Jumlah penderita hipertensi yang mendapatkan pelayanan kesehatan sesuai standar</i>	<i>Kec. Belinyu (PKM Belinyu)</i>	7793	1,150,000	
		<i>Jumlah penderita hipertensi yang mendapatkan pelayanan kesehatan sesuai standar</i>	<i>Kec. Belinyu (PKM Gunung Muda)</i>	2487	1,150,000	<i>Jumlah penderita hipertensi yang mendapatkan pelayanan kesehatan sesuai standar</i>	<i>Kec. Belinyu (PKM Gunung Muda)</i>	2487	1,150,000	
		<i>Jumlah penderita hipertensi yang mendapatkan pelayanan kesehatan sesuai standar</i>	<i>Kec. Sungailiat (PKM Sungailiat)</i>	8114	2,300,000	<i>Jumlah penderita hipertensi yang mendapatkan pelayanan kesehatan sesuai standar</i>	<i>Kec. Sungailiat (PKM Sungailiat)</i>	8114	2,300,000	
		<i>Jumlah penderita hipertensi yang mendapatkan pelayanan kesehatan sesuai standar</i>	<i>Kec. Merawang (PKM Baturusa)</i>	6066	1,150,000	<i>Jumlah penderita hipertensi yang mendapatkan pelayanan kesehatan sesuai standar</i>	<i>Kec. Merawang (PKM Baturusa)</i>	6066	1,150,000	
		<i>Jumlah penderita hipertensi yang mendapatkan pelayanan kesehatan sesuai standar</i>	<i>Kec. Pemali (PKM Pemali)</i>	6861	4,500,000	<i>Jumlah penderita hipertensi yang mendapatkan pelayanan kesehatan sesuai standar</i>	<i>Kec. Pemali (PKM Pemali)</i>	6861	4,500,000	

Kode	Urusan/Bidang Urusan Pemerintah Daerah dan Program/Kegiatan	Indikator Kinerja Program/Kegiatan	Lokasi	Rancangan Awal RKPD		Hasil Analisis Kebutuhan				Catatan Penting
				Target Capaian Kinerja	Kebutuhan Dana / Pagu Indikatif	Indikator Kinerja Program/Kegiatan	Lokasi	Rencana Tahun 2024		
								Target Capaian Kinerja	Kebutuhan Dana / Pagu Indikatif	
		<i>Jumlah penderita hipertensi yang mendapatkan pelayanan kesehatan sesuai standar</i>	<i>Kec. Bakam (PKM Bakam)</i>	3707	1,150,000	<i>Jumlah penderita hipertensi yang mendapatkan pelayanan kesehatan sesuai standar</i>	<i>Kec. Bakam (PKM Bakam)</i>	3707	1,150,000	
		<i>Jumlah penderita hipertensi yang mendapatkan pelayanan kesehatan sesuai standar</i>	<i>Kec. Riau Silip (PKM Riau Silip)</i>	5679	1,150,000	<i>Jumlah penderita hipertensi yang mendapatkan pelayanan kesehatan sesuai standar</i>	<i>Kec. Riau Silip (PKM Riau Silip)</i>	5679	1,150,000	
		<i>Jumlah penderita hipertensi yang mendapatkan pelayanan kesehatan sesuai standar</i>	<i>Kec. Puding Besar (PKM Puding Besar)</i>	3892	1,150,000	<i>Jumlah penderita hipertensi yang mendapatkan pelayanan kesehatan sesuai standar</i>	<i>Kec. Puding Besar (PKM Puding Besar)</i>	3892	1,150,000	
		<i>Jumlah penderita hipertensi yang mendapatkan pelayanan kesehatan sesuai standar</i>	<i>Kec. Mendo Barat (PKM Petaling)</i>	7648	1,150,000	<i>Jumlah penderita hipertensi yang mendapatkan pelayanan kesehatan sesuai standar</i>	<i>Kec. Mendo Barat (PKM Petaling)</i>	7648	1,150,000	
		<i>Jumlah penderita hipertensi yang mendapatkan pelayanan kesehatan sesuai standar</i>	<i>Kec. Sungailiat (PKM Sinar Baru)</i>	2701	1,150,000	<i>Jumlah penderita hipertensi yang mendapatkan pelayanan kesehatan sesuai standar</i>	<i>Kec. Sungailiat (PKM Sinar Baru)</i>	2701	1,150,000	

Kode	Urusan/Bidang Urusan Pemerintah Daerah dan Program/Kegiatan	Indikator Kinerja Program/Kegiatan	Lokasi	Rancangan Awal RKPD		Hasil Analisis Kebutuhan				Catatan Penting
				Target Capaian Kinerja	Kebutuhan Dana / Pagu Indikatif	Indikator Kinerja Program/Kegiatan	Lokasi	Rencana Tahun 2024		
								Target Capaian Kinerja	Kebutuhan Dana / Pagu Indikatif	
		<i>Jumlah penderita hipertensi yang mendapatkan pelayanan kesehatan sesuai standar</i>	<i>Kec. Mendo Barat (PKM Penagan)</i>	2073	1,150,000	<i>Jumlah penderita hipertensi yang mendapatkan pelayanan kesehatan sesuai standar</i>	<i>Kec. Mendo Barat (PKM Penagan)</i>	2073	1,150,000	
1.02.02.2.02.0009	<i>Sub Kegiatan Pengelolaan Kesehatan Penderita Diabetes Militus</i>	<i>Jumlah penderita Diabetes Mellitus yang mendapatkan pelayanan kesehatan sesuai standar</i>		6800 org	197,050,000	<i>Jumlah penderita Diabetes Mellitus yang mendapatkan pelayanan kesehatan sesuai standar</i>		6800 org	197,050,000	
		<i>Jumlah penderita Diabetes Mellitus yang mendapatkan pelayanan kesehatan sesuai standar</i>	<i>DINKES KAB. BANGKA</i>	6145	181,250,000	<i>Jumlah penderita Diabetes Mellitus yang mendapatkan pelayanan kesehatan sesuai standar</i>	<i>DINKES KAB. BANGKA</i>	6145	181,250,000	
		<i>Jumlah penderita Diabetes Mellitus yang mendapatkan pelayanan kesehatan sesuai standar</i>	<i>Kec. Sungailiat (PKM Kenanga)</i>	773	900,000	<i>Jumlah penderita Diabetes Mellitus yang mendapatkan pelayanan kesehatan sesuai standar</i>	<i>Kec. Sungailiat (PKM Kenanga)</i>	773	900,000	

Kode	Urusan/Bidang Urusan Pemerintah Daerah dan Program/Kegiatan	Indikator Kinerja Program/Kegiatan	Lokasi	Rancangan Awal RKPD		Hasil Analisis Kebutuhan				Catatan Penting
						Target Capaian Kinerja	Kebutuhan Dana / Pagu Indikatif	Indikator Kinerja Program/Kegiatan	Lokasi	
				Target Capaian Kinerja	Kebutuhan Dana / Pagu Indikatif					Target Capaian Kinerja
		<i>Jumlah penderita Diabetes Mellitus yang mendapatkan pelayanan kesehatan sesuai standar</i>	<i>Kec. Belinyu (PKM Belinyu)</i>	734	900,000	<i>Jumlah penderita Diabetes Mellitus yang mendapatkan pelayanan kesehatan sesuai standar</i>	<i>Kec. Belinyu (PKM Belinyu)</i>	734	900,000	
		<i>Jumlah penderita Diabetes Mellitus yang mendapatkan pelayanan kesehatan sesuai standar</i>	<i>Kec. Belinyu (PKM Gunung Muda)</i>	234	900,000	<i>Jumlah penderita Diabetes Mellitus yang mendapatkan pelayanan kesehatan sesuai standar</i>	<i>Kec. Belinyu (PKM Gunung Muda)</i>	234	900,000	
		<i>Jumlah penderita Diabetes Mellitus yang mendapatkan pelayanan kesehatan sesuai standar</i>	<i>Kec. Sungailiat (PKM Sungailiat)</i>	764	2,300,000	<i>Jumlah penderita Diabetes Mellitus yang mendapatkan pelayanan kesehatan sesuai standar</i>	<i>Kec. Sungailiat (PKM Sungailiat)</i>	764	2,300,000	
		<i>Jumlah penderita Diabetes Mellitus yang mendapatkan pelayanan kesehatan sesuai standar</i>	<i>Kec. Merawang (PKM Baturusa)</i>	572	900,000	<i>Jumlah penderita Diabetes Mellitus yang mendapatkan pelayanan kesehatan sesuai standar</i>	<i>Kec. Merawang (PKM Baturusa)</i>	572	900,000	

Kode	Urusan/Bidang Urusan Pemerintah Daerah dan Program/Kegiatan	Indikator Kinerja Program/Kegiatan	Lokasi	Rancangan Awal RKPD		Hasil Analisis Kebutuhan				Catatan Penting
						Target Capaian Kinerja	Kebutuhan Dana / Pagu Indikatif	Indikator Kinerja Program/Kegiatan	Lokasi	
				Target Capaian Kinerja	Kebutuhan Dana / Pagu Indikatif					Target Capaian Kinerja
		<i>Jumlah penderita Diabetes Mellitus yang mendapatkan pelayanan kesehatan sesuai standar</i>	<i>Kec. Pemali (PKM Pemali)</i>	646	4,500,000	<i>Jumlah penderita Diabetes Mellitus yang mendapatkan pelayanan kesehatan sesuai standar</i>	<i>Kec. Pemali (PKM Pemali)</i>	646	4,500,000	
		<i>Jumlah penderita Diabetes Mellitus yang mendapatkan pelayanan kesehatan sesuai standar</i>	<i>Kec. Bakam (PKM Bakam)</i>	349	900,000	<i>Jumlah penderita Diabetes Mellitus yang mendapatkan pelayanan kesehatan sesuai standar</i>	<i>Kec. Bakam (PKM Bakam)</i>	349	900,000	
		<i>Jumlah penderita Diabetes Mellitus yang mendapatkan pelayanan kesehatan sesuai standar</i>	<i>Kec. Riau Silip (PKM Riau Silip)</i>	535	900,000	<i>Jumlah penderita Diabetes Mellitus yang mendapatkan pelayanan kesehatan sesuai standar</i>	<i>Kec. Riau Silip (PKM Riau Silip)</i>	535	900,000	
		<i>Jumlah penderita Diabetes Mellitus yang mendapatkan pelayanan kesehatan sesuai standar</i>	<i>Kec. Puding Besar (PKM Puding Besar)</i>	367	900,000	<i>Jumlah penderita Diabetes Mellitus yang mendapatkan pelayanan kesehatan sesuai standar</i>	<i>Kec. Puding Besar (PKM Puding Besar)</i>	367	900,000	

Kode	Urusan/Bidang Urusan Pemerintah Daerah dan Program/Kegiatan	Indikator Kinerja Program/Kegiatan	Lokasi	Rancangan Awal RKPD		Hasil Analisis Kebutuhan				Catatan Penting
				Target Capaian Kinerja	Kebutuhan Dana / Pagu Indikatif	Indikator Kinerja Program/Kegiatan	Lokasi	Rencana Tahun 2024		
								Target Capaian Kinerja	Kebutuhan Dana / Pagu Indikatif	Target Capaian Kinerja
		Jumlah penderita Diabetes Mellitus yang mendapatkan pelayanan kesehatan sesuai standar	Kec. Mendo Barat (PKM Petaling)	721	900,000	Jumlah penderita Diabetes Mellitus yang mendapatkan pelayanan kesehatan sesuai standar	Kec. Mendo Barat (PKM Petaling)	721	900,000	
		Jumlah penderita Diabetes Mellitus yang mendapatkan pelayanan kesehatan sesuai standar	Kec. Sungailiat (PKM Sinar Baru)	254	900,000	Jumlah penderita Diabetes Mellitus yang mendapatkan pelayanan kesehatan sesuai standar	Kec. Sungailiat (PKM Sinar Baru)	254	900,000	
		Jumlah penderita Diabetes Mellitus yang mendapatkan pelayanan kesehatan sesuai standar	Kec. Mendo Barat (PKM Penagan)	195	900,000	Jumlah penderita Diabetes Mellitus yang mendapatkan pelayanan kesehatan sesuai standar	Kec. Mendo Barat (PKM Penagan)	195	900,000	
1.02.02.2.02.0010	Sub Kegiatan Pengelolaan Pelayanan Kesehatan Orang Dengan Gangguan Jiwa Berat	Jumlah orang yang mendapatkan pelayanan kesehatan orang dengan gangguan jiwa berat sesuai standar			297,909,000	Jumlah orang yang mendapatkan pelayanan kesehatan orang dengan gangguan jiwa berat sesuai standar			297,909,000	

Kode	Urusan/Bidang Urusan Pemerintah Daerah dan Program/Kegiatan	Indikator Kinerja Program/Kegiatan	Lokasi	Rancangan Awal RKPD		Hasil Analisis Kebutuhan				Catatan Penting
				Target Capaian Kinerja	Kebutuhan Dana / Pagu Indikatif	Indikator Kinerja Program/Kegiatan	Lokasi	Rencana Tahun 2024		
						Target Capaian Kinerja	Kebutuhan Dana / Pagu Indikatif	Target Capaian Kinerja	Kebutuhan Dana / Pagu Indikatif	
		'Jumlah orang yang mendapatkan pelayanan kesehatan orang dengan gangguan jiwa berat sesuai standar	DINKES KAB. BANGKA	549	181,250,000	'Jumlah orang yang mendapatkan pelayanan kesehatan orang dengan gangguan jiwa berat sesuai standar	DINKES KAB. BANGKA	549	181,250,000	
		'Jumlah orang yang mendapatkan pelayanan kesehatan orang dengan gangguan jiwa berat sesuai standar	Kec. Sungailiat (PKM Kenanga)	68	17,720,000	'Jumlah orang yang mendapatkan pelayanan kesehatan orang dengan gangguan jiwa berat sesuai standar	Kec. Sungailiat (PKM Kenanga)	68	17,720,000	
		'Jumlah orang yang mendapatkan pelayanan kesehatan orang dengan gangguan jiwa berat sesuai standar	Kec. Belinyu (PKM Belinyu)	64	4,805,000	'Jumlah orang yang mendapatkan pelayanan kesehatan orang dengan gangguan jiwa berat sesuai standar	Kec. Belinyu (PKM Belinyu)	64	4,805,000	

Kode	Urusan/Bidang Urusan Pemerintah Daerah dan Program/Kegiatan	Indikator Kinerja Program/Kegiatan	Lokasi	Rancangan Awal RKPD		Hasil Analisis Kebutuhan				Catatan Penting
				Target Capaian Kinerja	Kebutuhan Dana / Pagu Indikatif	Indikator Kinerja Program/Kegiatan	Lokasi	Rencana Tahun 2024		
								Target Capaian Kinerja	Kebutuhan Dana / Pagu Indikatif	
		'Jumlah orang yang mendapatkan pelayanan kesehatan orang dengan gangguan jiwa berat sesuai standar	Kec. Belinyu (PKM Gunung Muda)	21	4,805,000	'Jumlah orang yang mendapatkan pelayanan kesehatan orang dengan gangguan jiwa berat sesuai standar	Kec. Belinyu (PKM Gunung Muda)	21	4,805,000	
		'Jumlah orang yang mendapatkan pelayanan kesehatan orang dengan gangguan jiwa berat sesuai standar	Kec. Sungailiat (PKM Sungailiat)	67	605,000	'Jumlah orang yang mendapatkan pelayanan kesehatan orang dengan gangguan jiwa berat sesuai standar	Kec. Sungailiat (PKM Sungailiat)	67	605,000	
		'Jumlah orang yang mendapatkan pelayanan kesehatan orang dengan gangguan jiwa berat sesuai standar	Kec. Merawang (PKM Baturusa)	51	4,805,000	'Jumlah orang yang mendapatkan pelayanan kesehatan orang dengan gangguan jiwa berat sesuai standar	Kec. Merawang (PKM Baturusa)	51	4,805,000	

Kode	Urusan/Bidang Urusan Pemerintah Daerah dan Program/Kegiatan	Indikator Kinerja Program/Kegiatan	Lokasi	Rancangan Awal RKPD		Hasil Analisis Kebutuhan				Catatan Penting
				Target Capaian Kinerja	Kebutuhan Dana / Pagu Indikatif	Indikator Kinerja Program/Kegiatan	Lokasi	Rencana Tahun 2024		
						Target Capaian Kinerja	Kebutuhan Dana / Pagu Indikatif	Target Capaian Kinerja	Kebutuhan Dana / Pagu Indikatif	
		'Jumlah orang yang mendapatkan pelayanan kesehatan orang dengan gangguan jiwa berat sesuai standar	Kec. Pemali (PKM Pemali)	59	4,805,000	'Jumlah orang yang mendapatkan pelayanan kesehatan orang dengan gangguan jiwa berat sesuai standar	Kec. Pemali (PKM Pemali)	59	4,805,000	
		'Jumlah orang yang mendapatkan pelayanan kesehatan orang dengan gangguan jiwa berat sesuai standar	Kec. Bakam (PKM Bakam)	32	20,634,000	'Jumlah orang yang mendapatkan pelayanan kesehatan orang dengan gangguan jiwa berat sesuai standar	Kec. Bakam (PKM Bakam)	32	20,634,000	
		'Jumlah orang yang mendapatkan pelayanan kesehatan orang dengan gangguan jiwa berat sesuai standar	Kec. Riau Silip (PKM Riau Silip)	48	31,835,000	'Jumlah orang yang mendapatkan pelayanan kesehatan orang dengan gangguan jiwa berat sesuai standar	Kec. Riau Silip (PKM Riau Silip)	48	31,835,000	

Kode	Urusan/Bidang Urusan Pemerintah Daerah dan Program/Kegiatan	Indikator Kinerja Program/Kegiatan	Lokasi	Rancangan Awal RKPD		Hasil Analisis Kebutuhan				Catatan Penting
				Target Capaian Kinerja	Kebutuhan Dana / Pagu Indikatif	Indikator Kinerja Program/Kegiatan	Lokasi	Rencana Tahun 2024		
						Target Capaian Kinerja	Kebutuhan Dana / Pagu Indikatif	Target Capaian Kinerja	Kebutuhan Dana / Pagu Indikatif	
		'Jumlah orang yang mendapatkan pelayanan kesehatan orang dengan gangguan jiwa berat sesuai standar	Kec. Puding Besar (PKM Puding Besar)	33	4,805,000	'Jumlah orang yang mendapatkan pelayanan kesehatan orang dengan gangguan jiwa berat sesuai standar	Kec. Puding Besar (PKM Puding Besar)	33	4,805,000	
		'Jumlah orang yang mendapatkan pelayanan kesehatan orang dengan gangguan jiwa berat sesuai standar	Kec. Mendo Barat (PKM Petaling)	66	4,805,000	'Jumlah orang yang mendapatkan pelayanan kesehatan orang dengan gangguan jiwa berat sesuai standar	Kec. Mendo Barat (PKM Petaling)	66	4,805,000	
		'Jumlah orang yang mendapatkan pelayanan kesehatan orang dengan gangguan jiwa berat sesuai standar	Kec. Sungailiat (PKM Sinar Baru)	23	4,805,000	'Jumlah orang yang mendapatkan pelayanan kesehatan orang dengan gangguan jiwa berat sesuai standar	Kec. Sungailiat (PKM Sinar Baru)	23	4,805,000	

Kode	Urusan/Bidang Urusan Pemerintah Daerah dan Program/Kegiatan	Indikator Kinerja Program/Kegiatan	Lokasi	Rancangan Awal RKPD		Hasil Analisis Kebutuhan				Catatan Penting
				Target Capaian Kinerja	Kebutuhan Dana / Pagu Indikatif	Indikator Kinerja Program/Kegiatan	Lokasi	Rencana Tahun 2024		
								Target Capaian Kinerja	Kebutuhan Dana / Pagu Indikatif	
		'Jumlah orang yang mendapatkan pelayanan kesehatan orang dengan gangguan jiwa berat sesuai standar	Kec. Mendo Barat (PKM Penagan)	18	12,230,000	'Jumlah orang yang mendapatkan pelayanan kesehatan orang dengan gangguan jiwa berat sesuai standar	Kec. Mendo Barat (PKM Penagan)	18	12,230,000	
1.02.02.2.02.0011	Sub Kegiatan Pengelolaan Pelayanan Kesehatan Orang Terduga Tuberkulosis	Jumlah Orang Terduga Menderita Tuberkulosis yang Mendapatkan Pelayanan Sesuai Standar		7550 org	415,740,000	Jumlah Orang Terduga Menderita Tuberkulosis yang Mendapatkan Pelayanan Sesuai Standar		7550 org	415,740,000	
		Jumlah Orang Terduga Menderita Tuberkulosis yang Mendapatkan Pelayanan Sesuai Standar	DINKES KAB. BANGKA	2228	181,250,000	Jumlah Orang Terduga Menderita Tuberkulosis yang Mendapatkan Pelayanan Sesuai Standar	DINKES KAB. BANGKA	2228	181,250,000	
		Jumlah Orang Terduga Menderita Tuberkulosis yang	Kec. Sungailiat (PKM Kenanga)	131	9,500,000	Jumlah Orang Terduga Menderita Tuberkulosis yang Mendapatkan	Kec. Sungailiat (PKM Kenanga)	131	9,500,000	

Kode	Urusan/Bidang Urusan Pemerintah Daerah dan Program/Kegiatan	Indikator Kinerja Program/Kegiatan	Lokasi	Rancangan Awal RKPD		Hasil Analisis Kebutuhan				Catatan Penting
						Indikator Kinerja Program/Kegiatan	Lokasi	Rencana Tahun 2024		
				Target Capaian Kinerja	Kebutuhan Dana / Pagu Indikatif			Target Capaian Kinerja	Kebutuhan Dana / Pagu Indikatif	
		<i>Mendapatkan Pelayanan Sesuai Standar</i>				<i>Pelayanan Sesuai Standar</i>				
		<i>Jumlah Orang Terduga Menderita Tuberkulosis yang Mendapatkan Pelayanan Sesuai Standar</i>	<i>Kec. Belinyu (PKM Belinyu)</i>	<i>180</i>	<i>3,695,000</i>	<i>Jumlah Orang Terduga Menderita Tuberkulosis yang Mendapatkan Pelayanan Sesuai Standar</i>	<i>Kec. Belinyu (PKM Belinyu)</i>	<i>180</i>	<i>3,695,000</i>	
		<i>Jumlah Orang Terduga Menderita Tuberkulosis yang Mendapatkan Pelayanan Sesuai Standar</i>	<i>Kec. Belinyu (PKM Gunung Muda)</i>	<i>129</i>	<i>43,810,000</i>	<i>Jumlah Orang Terduga Menderita Tuberkulosis yang Mendapatkan Pelayanan Sesuai Standar</i>	<i>Kec. Belinyu (PKM Gunung Muda)</i>	<i>129</i>	<i>43,810,000</i>	
		<i>Jumlah Orang Terduga Menderita Tuberkulosis yang Mendapatkan Pelayanan Sesuai Standar</i>	<i>Kec. Sungailiat (PKM Sungailiat)</i>	<i>471</i>	<i>64,910,000</i>	<i>Jumlah Orang Terduga Menderita Tuberkulosis yang Mendapatkan Pelayanan Sesuai Standar</i>	<i>Kec. Sungailiat (PKM Sungailiat)</i>	<i>471</i>	<i>64,910,000</i>	

Kode	Urusan/Bidang Urusan Pemerintah Daerah dan Program/Kegiatan	Indikator Kinerja Program/Kegiatan	Lokasi	Rancangan Awal RKPD		Hasil Analisis Kebutuhan				Catatan Penting
				Target Capaian Kinerja	Kebutuhan Dana / Pagu Indikatif	Indikator Kinerja Program/Kegiatan	Lokasi	Rencana Tahun 2024		
								Target Capaian Kinerja	Kebutuhan Dana / Pagu Indikatif	
		<i>Jumlah Orang Terduga Menderita Tuberkulosis yang Mendapatkan Pelayanan Sesuai Standar</i>	<i>Kec. Merawang (PKM Baturusa)</i>	180	21,520,000	<i>Jumlah Orang Terduga Menderita Tuberkulosis yang Mendapatkan Pelayanan Sesuai Standar</i>	<i>Kec. Merawang (PKM Baturusa)</i>	180	21,520,000	
		<i>Jumlah Orang Terduga Menderita Tuberkulosis yang Mendapatkan Pelayanan Sesuai Standar</i>	<i>Kec. Pemali (PKM Pemali)</i>	135	15,130,000	<i>Jumlah Orang Terduga Menderita Tuberkulosis yang Mendapatkan Pelayanan Sesuai Standar</i>	<i>Kec. Pemali (PKM Pemali)</i>	135	15,130,000	
		<i>Jumlah Orang Terduga Menderita Tuberkulosis yang Mendapatkan Pelayanan Sesuai Standar</i>	<i>Kec. Bakam (PKM Bakam)</i>	133	10,030,000	<i>Jumlah Orang Terduga Menderita Tuberkulosis yang Mendapatkan Pelayanan Sesuai Standar</i>	<i>Kec. Bakam (PKM Bakam)</i>	133	10,030,000	
		<i>Jumlah Orang Terduga Menderita Tuberkulosis yang Mendapatkan</i>	<i>Kec. Riau Silip (PKM Riau Silip)</i>	131	19,995,000	<i>Jumlah Orang Terduga Menderita Tuberkulosis yang Mendapatkan Pelayanan Sesuai Standar</i>	<i>Kec. Riau Silip (PKM Riau Silip)</i>	131	19,995,000	

Kode	Urusan/Bidang Urusan Pemerintah Daerah dan Program/Kegiatan	Indikator Kinerja Program/Kegiatan	Lokasi	Rancangan Awal RKPD		Hasil Analisis Kebutuhan				Catatan Penting
				Target Capaian Kinerja	Kebutuhan Dana / Pagu Indikatif	Indikator Kinerja Program/Kegiatan	Lokasi	Rencana Tahun 2024		
								Target Capaian Kinerja	Kebutuhan Dana / Pagu Indikatif	
		<i>Pelayanan Sesuai Standar</i>								
		<i>Jumlah Orang Terduga Menderita Tuberkulosis yang Mendapatkan Pelayanan Sesuai Standar</i>	<i>Kec. Puding Besar (PKM Puding Besar)</i>	188	13,310,000	<i>Jumlah Orang Terduga Menderita Tuberkulosis yang Mendapatkan Pelayanan Sesuai Standar</i>	<i>Kec. Puding Besar (PKM Puding Besar)</i>	188	13,310,000	
		<i>Jumlah Orang Terduga Menderita Tuberkulosis yang Mendapatkan Pelayanan Sesuai Standar</i>	<i>Kec. Mendo Barat (PKM Petaling)</i>	325	21,830,000	<i>Jumlah Orang Terduga Menderita Tuberkulosis yang Mendapatkan Pelayanan Sesuai Standar</i>	<i>Kec. Mendo Barat (PKM Petaling)</i>	325	21,830,000	
		<i>Jumlah Orang Terduga Menderita Tuberkulosis yang Mendapatkan Pelayanan Sesuai Standar</i>	<i>Kec. Sungailiat (PKM Sinar Baru)</i>	90	4,320,000	<i>Jumlah Orang Terduga Menderita Tuberkulosis yang Mendapatkan Pelayanan Sesuai Standar</i>	<i>Kec. Sungailiat (PKM Sinar Baru)</i>	90	4,320,000	

Kode	Urusan/Bidang Urusan Pemerintah Daerah dan Program/Kegiatan	Indikator Kinerja Program/Kegiatan	Lokasi	Rancangan Awal RKPD		Hasil Analisis Kebutuhan				Catatan Penting
				Target Capaian Kinerja	Kebutuhan Dana / Pagu Indikatif	Indikator Kinerja Program/Kegiatan	Lokasi	Rencana Tahun 2024		
								Target Capaian Kinerja	Kebutuhan Dana / Pagu Indikatif	
		<i>Jumlah Orang Terduga Menderita Tuberkulosis yang Mendapatkan Pelayanan Sesuai Standar</i>	<i>Kec. Mendo Barat (PKM Penagan)</i>	135	6,440,000	<i>Jumlah Orang Terduga Menderita Tuberkulosis yang Mendapatkan Pelayanan Sesuai Standar</i>	<i>Kec. Mendo Barat (PKM Penagan)</i>	135	6,440,000	
1.02.02.2.02.0012	<i>Sub Kegiatan Pengelolaan Pelayanan Kesehatan Orang dengan Resiko Terinfeksi HIV</i>	<i>jumlah orang terduga menderita HIV yang mendapatkan yankes sesuai standar</i>		9300 org	291,855,000	<i>jumlah orang terduga menderita HIV yang mendapatkan yankes sesuai standar</i>		9300 org	291,855,000	
		<i>jumlah orang terduga menderita HIV yang mendapatkan yankes sesuai standar</i>	<i>DINKES KAB. BANGKA</i>	8780	181,250,000	<i>jumlah orang terduga menderita HIV yang mendapatkan yankes sesuai standar</i>	<i>DINKES KAB. BANGKA</i>	8780	181,250,000	
		<i>jumlah orang terduga menderita HIV yang mendapatkan yankes sesuai standar</i>	<i>Kec. Sungailiat (PKM Kenanga)</i>	1394	1,900,000	<i>jumlah orang terduga menderita HIV yang mendapatkan yankes sesuai standar</i>	<i>Kec. Sungailiat (PKM Kenanga)</i>	1394	1,900,000	

Kode	Urusan/Bidang Urusan Pemerintah Daerah dan Program/Kegiatan	Indikator Kinerja Program/Kegiatan	Lokasi	Rancangan Awal RKPD		Hasil Analisis Kebutuhan				Catatan Penting
						Target Capaian Kinerja	Kebutuhan Dana / Pagu Indikatif	Indikator Kinerja Program/Kegiatan	Lokasi	
				Target Capaian Kinerja	Kebutuhan Dana / Pagu Indikatif					
		<i>jumlah orang terduga menderita HIV yang mendapatkan yankes sesuai standar</i>	<i>Kec. Belinyu (PKM Belinyu)</i>	799	15,590,000	<i>jumlah orang terduga menderita HIV yang mendapatkan yankes sesuai standar</i>	<i>Kec. Belinyu (PKM Belinyu)</i>	799	15,590,000	
		<i>jumlah orang terduga menderita HIV yang mendapatkan yankes sesuai standar</i>	<i>Kec. Belinyu (PKM Gunung Muda)</i>	340	6,900,000	<i>jumlah orang terduga menderita HIV yang mendapatkan yankes sesuai standar</i>	<i>Kec. Belinyu (PKM Gunung Muda)</i>	340	6,900,000	
		<i>jumlah orang terduga menderita HIV yang mendapatkan yankes sesuai standar</i>	<i>Kec. Sungailiat (PKM Sungailiat)</i>	921	1,600,000	<i>jumlah orang terduga menderita HIV yang mendapatkan yankes sesuai standar</i>	<i>Kec. Sungailiat (PKM Sungailiat)</i>	921	1,600,000	
		<i>jumlah orang terduga menderita HIV yang mendapatkan yankes sesuai standar</i>	<i>Kec. Merawang (PKM Baturusa)</i>	1042	3,000,000	<i>jumlah orang terduga menderita HIV yang mendapatkan yankes sesuai standar</i>	<i>Kec. Merawang (PKM Baturusa)</i>	1042	3,000,000	

Kode	Urusan/Bidang Urusan Pemerintah Daerah dan Program/Kegiatan	Indikator Kinerja Program/Kegiatan	Lokasi	Rancangan Awal RKPD		Hasil Analisis Kebutuhan				Catatan Penting
						Target Capaian Kinerja	Kebutuhan Dana / Pagu Indikatif	Indikator Kinerja Program/Kegiatan	Lokasi	
				Target Capaian Kinerja	Kebutuhan Dana / Pagu Indikatif					Target Capaian Kinerja
		<i>jumlah orang terduga menderita HIV yang mendapatkan yankes sesuai standar</i>	<i>Kec. Pemali (PKM Pemali)</i>	735	9,450,000	<i>jumlah orang terduga menderita HIV yang mendapatkan yankes sesuai standar</i>	<i>Kec. Pemali (PKM Pemali)</i>	735	9,450,000	
		<i>jumlah orang terduga menderita HIV yang mendapatkan yankes sesuai standar</i>	<i>Kec. Bakam (PKM Bakam)</i>	455	4,260,000	<i>jumlah orang terduga menderita HIV yang mendapatkan yankes sesuai standar</i>	<i>Kec. Bakam (PKM Bakam)</i>	455	4,260,000	
		<i>jumlah orang terduga menderita HIV yang mendapatkan yankes sesuai standar</i>	<i>Kec. Riau Silip (PKM Riau Silip)</i>	635	22,480,000	<i>jumlah orang terduga menderita HIV yang mendapatkan yankes sesuai standar</i>	<i>Kec. Riau Silip (PKM Riau Silip)</i>	635	22,480,000	
		<i>jumlah orang terduga menderita HIV yang mendapatkan yankes sesuai standar</i>	<i>Kec. Puding Besar (PKM Puding Besar)</i>	483	17,300,000	<i>jumlah orang terduga menderita HIV yang mendapatkan yankes sesuai standar</i>	<i>Kec. Puding Besar (PKM Puding Besar)</i>	483	17,300,000	

Kode	Urusan/Bidang Urusan Pemerintah Daerah dan Program/Kegiatan	Indikator Kinerja Program/Kegiatan	Lokasi	Rancangan Awal RKPD		Hasil Analisis Kebutuhan				Catatan Penting
				Target Capaian Kinerja	Kebutuhan Dana / Pagu Indikatif	Indikator Kinerja Program/Kegiatan	Lokasi	Rencana Tahun 2024		
						Target Capaian Kinerja	Kebutuhan Dana / Pagu Indikatif	Indikator Kinerja	Lokasi	Target Capaian Kinerja
		<i>jumlah orang terduga menderita HIV yang mendapatkan yankes sesuai standar</i>	<i>Kec. Mendo Barat (PKM Petaling)</i>	964	6,600,000	<i>jumlah orang terduga menderita HIV yang mendapatkan yankes sesuai standar</i>	<i>Kec. Mendo Barat (PKM Petaling)</i>	964	6,600,000	
		<i>jumlah orang terduga menderita HIV yang mendapatkan yankes sesuai standar</i>	<i>Kec. Sungailiat (PKM Sinar Baru)</i>	378	15,790,000	<i>jumlah orang terduga menderita HIV yang mendapatkan yankes sesuai standar</i>	<i>Kec. Sungailiat (PKM Sinar Baru)</i>	378	15,790,000	
		<i>jumlah orang terduga menderita HIV yang mendapatkan yankes sesuai standar</i>	<i>Kec. Mendo Barat (PKM Penagan)</i>	299	5,735,000	<i>jumlah orang terduga menderita HIV yang mendapatkan yankes sesuai standar</i>	<i>Kec. Mendo Barat (PKM Penagan)</i>	299	5,735,000	
1.02.02.2.02.0013	<i>Sub Kegiatan Pengelolaan Pelayanan Kesehatan bagi Penduduk pada Kondisi Kejadian Luar Biasa (KLB)</i>	<i>jumlah dokumen hasil pengelolaan pelayanan kesehatan bagi penduduk pada kondisi kejadian luar biasa (KLB) sesuai standar</i>		1 Dokumen	348,460,000	<i>jumlah dokumen hasil pengelolaan pelayanan kesehatan bagi penduduk pada kondisi kejadian luar biasa (KLB) sesuai standar</i>		1 Dokumen	348,460,000	

Kode	Urusan/Bidang Urusan Pemerintah Daerah dan Program/Kegiatan	Indikator Kinerja Program/Kegiatan	Lokasi	Rancangan Awal RKPD		Hasil Analisis Kebutuhan				Catatan Penting
				Target Capaian Kinerja	Kebutuhan Dana / Pagu Indikatif	Indikator Kinerja Program/Kegiatan	Lokasi	Rencana Tahun 2024		
						Target Capaian Kinerja	Kebutuhan Dana / Pagu Indikatif	Target Capaian Kinerja	Kebutuhan Dana / Pagu Indikatif	
		<i>jumlah dokumen hasil pengelolaan pelayanan kesehatan bagi penduduk pada kondisi kejadian luar biasa (KLB) sesuai standar</i>	<i>DINKES KAB. BANGKA</i>	<i>12 dokumen</i>	<i>50,350,000</i>	<i>jumlah dokumen hasil pengelolaan pelayanan kesehatan bagi penduduk pada kondisi kejadian luar biasa (KLB) sesuai standar</i>	<i>DINKES KAB. BANGKA</i>	<i>12 dokumen</i>	<i>50,350,000</i>	
		<i>jumlah dokumen hasil pengelolaan pelayanan kesehatan bagi penduduk pada kondisi kejadian luar biasa (KLB) sesuai standar</i>	<i>Kec. Sungailiat (PKM Kenanga)</i>	<i>12 dokumen</i>	<i>20,090,000</i>	<i>jumlah dokumen hasil pengelolaan pelayanan kesehatan bagi penduduk pada kondisi kejadian luar biasa (KLB) sesuai standar</i>	<i>Kec. Sungailiat (PKM Kenanga)</i>	<i>12 dokumen</i>	<i>20,090,000</i>	
		<i>jumlah dokumen hasil pengelolaan pelayanan kesehatan bagi penduduk pada kondisi kejadian luar biasa (KLB) sesuai standar</i>	<i>Kec. Belinyu (PKM Belinyu)</i>	<i>12 dokumen</i>	<i>50,000,000</i>	<i>jumlah dokumen hasil pengelolaan pelayanan kesehatan bagi penduduk pada kondisi kejadian luar biasa (KLB) sesuai standar</i>	<i>Kec. Belinyu (PKM Belinyu)</i>	<i>12 dokumen</i>	<i>50,000,000</i>	

Kode	Urusan/Bidang Urusan Pemerintah Daerah dan Program/Kegiatan	Indikator Kinerja Program/Kegiatan	Lokasi	Rancangan Awal RKPD		Hasil Analisis Kebutuhan				Catatan Penting
				Target Capaian Kinerja	Kebutuhan Dana / Pagu Indikatif	Indikator Kinerja Program/Kegiatan	Lokasi	Rencana Tahun 2024		
						Target Capaian Kinerja	Kebutuhan Dana / Pagu Indikatif	Target Capaian Kinerja	Kebutuhan Dana / Pagu Indikatif	
		<i>jumlah dokumen hasil pengelolaan pelayanan kesehatan bagi penduduk pada kondisi kejadian luar biasa (KLB) sesuai standar</i>	<i>Kec. Belinyu (PKM Gunung Muda)</i>	<i>12 dokumen</i>	<i>3,490,000</i>	<i>jumlah dokumen hasil pengelolaan pelayanan kesehatan bagi penduduk pada kondisi kejadian luar biasa (KLB) sesuai standar</i>	<i>Kec. Belinyu (PKM Gunung Muda)</i>	<i>12 dokumen</i>	<i>3,490,000</i>	
		<i>jumlah dokumen hasil pengelolaan pelayanan kesehatan bagi penduduk pada kondisi kejadian luar biasa (KLB) sesuai standar</i>	<i>Kec. Sungailiat (PKM Sungailiat)</i>	<i>12 dokumen</i>	<i>405,000</i>	<i>jumlah dokumen hasil pengelolaan pelayanan kesehatan bagi penduduk pada kondisi kejadian luar biasa (KLB) sesuai standar</i>	<i>Kec. Sungailiat (PKM Sungailiat)</i>	<i>12 dokumen</i>	<i>405,000</i>	
		<i>jumlah dokumen hasil pengelolaan pelayanan kesehatan bagi penduduk pada kondisi kejadian luar biasa (KLB) sesuai standar</i>	<i>Kec. Merawang (PKM Baturusa)</i>	<i>12 dokumen</i>	<i>17,645,000</i>	<i>jumlah dokumen hasil pengelolaan pelayanan kesehatan bagi penduduk pada kondisi kejadian luar biasa (KLB) sesuai standar</i>	<i>Kec. Merawang (PKM Baturusa)</i>	<i>12 dokumen</i>	<i>17,645,000</i>	

Kode	Urusan/Bidang Urusan Pemerintah Daerah dan Program/Kegiatan	Indikator Kinerja Program/Kegiatan	Lokasi	Rancangan Awal RKPD		Hasil Analisis Kebutuhan				Catatan Penting
				Target Capaian Kinerja	Kebutuhan Dana / Pagu Indikatif	Indikator Kinerja Program/Kegiatan	Lokasi	Rencana Tahun 2024		
						Target Capaian Kinerja	Kebutuhan Dana / Pagu Indikatif	Target Capaian Kinerja	Kebutuhan Dana / Pagu Indikatif	
		<i>jumlah dokumen hasil pengelolaan pelayanan kesehatan bagi penduduk pada kondisi kejadian luar biasa (KLB) sesuai standar</i>	<i>Kec. Pemali (PKM Pemali)</i>	<i>12 dokumen</i>	<i>32,700,000</i>	<i>jumlah dokumen hasil pengelolaan pelayanan kesehatan bagi penduduk pada kondisi kejadian luar biasa (KLB) sesuai standar</i>	<i>Kec. Pemali (PKM Pemali)</i>	<i>12 dokumen</i>	<i>32,700,000</i>	
		<i>jumlah dokumen hasil pengelolaan pelayanan kesehatan bagi penduduk pada kondisi kejadian luar biasa (KLB) sesuai standar</i>	<i>Kec. Bakam (PKM Bakam)</i>	<i>12 dokumen</i>	<i>9,360,000</i>	<i>jumlah dokumen hasil pengelolaan pelayanan kesehatan bagi penduduk pada kondisi kejadian luar biasa (KLB) sesuai standar</i>	<i>Kec. Bakam (PKM Bakam)</i>	<i>12 dokumen</i>	<i>9,360,000</i>	
		<i>jumlah dokumen hasil pengelolaan pelayanan kesehatan bagi penduduk pada kondisi kejadian luar biasa (KLB) sesuai standar</i>	<i>Kec. Riau Silip (PKM Riau Silip)</i>	<i>12 dokumen</i>	<i>10,275,000</i>	<i>jumlah dokumen hasil pengelolaan pelayanan kesehatan bagi penduduk pada kondisi kejadian luar biasa (KLB) sesuai standar</i>	<i>Kec. Riau Silip (PKM Riau Silip)</i>	<i>12 dokumen</i>	<i>10,275,000</i>	

Kode	Urusan/Bidang Urusan Pemerintah Daerah dan Program/Kegiatan	Indikator Kinerja Program/Kegiatan	Lokasi	Rancangan Awal RKPD		Hasil Analisis Kebutuhan				Catatan Penting
				Target Capaian Kinerja	Kebutuhan Dana / Pagu Indikatif	Indikator Kinerja Program/Kegiatan	Lokasi	Rencana Tahun 2024		
						Target Capaian Kinerja	Kebutuhan Dana / Pagu Indikatif	Indikator Kinerja Program/Kegiatan	Lokasi	Target Capaian Kinerja
		<i>jumlah dokumen hasil pengelolaan pelayanan kesehatan bagi penduduk pada kondisi kejadian luar biasa (KLB) sesuai standar</i>	<i>Kec. Puding Besar (PKM Puding Besar)</i>	<i>12 dokumen</i>	<i>4,145,000</i>	<i>jumlah dokumen hasil pengelolaan pelayanan kesehatan bagi penduduk pada kondisi kejadian luar biasa (KLB) sesuai standar</i>	<i>Kec. Puding Besar (PKM Puding Besar)</i>	<i>12 dokumen</i>	<i>4,145,000</i>	
		<i>jumlah dokumen hasil pengelolaan pelayanan kesehatan bagi penduduk pada kondisi kejadian luar biasa (KLB) sesuai standar</i>	<i>Kec. Mendo Barat (PKM Petaling)</i>	<i>12 dokumen</i>	<i>50,000,000</i>	<i>jumlah dokumen hasil pengelolaan pelayanan kesehatan bagi penduduk pada kondisi kejadian luar biasa (KLB) sesuai standar</i>	<i>Kec. Mendo Barat (PKM Petaling)</i>	<i>12 dokumen</i>	<i>50,000,000</i>	
		<i>jumlah dokumen hasil pengelolaan pelayanan kesehatan bagi penduduk pada kondisi kejadian luar biasa (KLB) sesuai standar</i>	<i>Kec. Sungailiat (PKM Sinar Baru)</i>	<i>12 dokumen</i>	<i>50,000,000</i>	<i>jumlah dokumen hasil pengelolaan pelayanan kesehatan bagi penduduk pada kondisi kejadian luar biasa (KLB) sesuai standar</i>	<i>Kec. Sungailiat (PKM Sinar Baru)</i>	<i>12 dokumen</i>	<i>50,000,000</i>	

Kode	Urusan/Bidang Urusan Pemerintah Daerah dan Program/Kegiatan	Indikator Kinerja Program/Kegiatan	Lokasi	Rancangan Awal RKPD		Hasil Analisis Kebutuhan				Catatan Penting
						Indikator Kinerja Program/Kegiatan	Lokasi	Rencana Tahun 2024		
				Target Capaian Kinerja	Kebutuhan Dana / Pagu Indikatif			Target Capaian Kinerja	Kebutuhan Dana / Pagu Indikatif	
		<i>jumlah dokumen hasil pengelolaan pelayanan kesehatan bagi penduduk pada kondisi kejadian luar biasa (KLB) sesuai standar</i>	<i>Kec. Mendo Barat (PKM Penagan)</i>	<i>12 dokumen</i>	<i>50,000,000</i>	<i>jumlah dokumen hasil pengelolaan pelayanan kesehatan bagi penduduk pada kondisi kejadian luar biasa (KLB) sesuai standar</i>	<i>Kec. Mendo Barat (PKM Penagan)</i>	<i>12 dokumen</i>	<i>50,000,000</i>	
1.02.02.2.02.0015	<i>Sub Kegiatan Pengelolaan Pelayanan Kesehatan Gizi Masyarakat</i>	<i>Jumlah dokumen hasil pengelolaan pelayanan kesehatan gizi masyarakat</i>		<i>12 Dokumen</i>	<i>3,591,526,420</i>	<i>Jumlah dokumen hasil pengelolaan pelayanan kesehatan gizi masyarakat</i>		<i>12 Dokumen</i>	<i>3,591,526,420</i>	
		<i>Jumlah dokumen hasil pengelolaan pelayanan kesehatan gizi masyarakat</i>	<i>DINKES KAB. BANGKA</i>	<i>12 dokumen</i>	<i>89,951,420</i>	<i>Jumlah dokumen hasil pengelolaan pelayanan kesehatan gizi masyarakat</i>	<i>DINKES KAB. BANGKA</i>	<i>12 dokumen</i>	<i>89,951,420</i>	
		<i>Jumlah dokumen hasil pengelolaan pelayanan kesehatan gizi masyarakat</i>	<i>Kec. Sungailiat (PKM Kenanga)</i>	<i>12 dokumen</i>	<i>520,650,000</i>	<i>Jumlah dokumen hasil pengelolaan pelayanan kesehatan gizi masyarakat</i>	<i>Kec. Sungailiat (PKM Kenanga)</i>	<i>12 dokumen</i>	<i>520,650,000</i>	
		<i>Jumlah dokumen hasil pengelolaan</i>	<i>Kec. Belinyu (PKM Belinyu)</i>	<i>12 dokumen</i>	<i>151,300,000</i>	<i>Jumlah dokumen hasil pengelolaan pelayanan</i>	<i>Kec. Belinyu (PKM Belinyu)</i>	<i>12 dokumen</i>	<i>151,300,000</i>	

Kode	Urusan/Bidang Urusan Pemerintah Daerah dan Program/Kegiatan	Indikator Kinerja Program/Kegiatan	Lokasi	Rancangan Awal RKPD		Hasil Analisis Kebutuhan				Catatan Penting
				Target Capaian Kinerja	Kebutuhan Dana / Pagu Indikatif	Indikator Kinerja Program/Kegiatan	Lokasi	Rencana Tahun 2024		
								Target Capaian Kinerja	Kebutuhan Dana / Pagu Indikatif	
		<i>pelayanan kesehatan gizi masyarakat</i>				<i>kesehatan gizi masyarakat</i>				
		<i>Jumlah dokumen hasil pengelolaan pelayanan kesehatan gizi masyarakat</i>	<i>Kec. Belinyu (PKM Gunung Muda)</i>	<i>12 dokumen</i>	<i>136,000,000</i>	<i>Jumlah dokumen hasil pengelolaan pelayanan kesehatan gizi masyarakat</i>	<i>Kec. Belinyu (PKM Gunung Muda)</i>	<i>12 dokumen</i>	<i>136,000,000</i>	
		<i>Jumlah dokumen hasil pengelolaan pelayanan kesehatan gizi masyarakat</i>	<i>Kec. Sungailiat (PKM Sungailiat)</i>	<i>12 dokumen</i>	<i>182,560,000</i>	<i>Jumlah dokumen hasil pengelolaan pelayanan kesehatan gizi masyarakat</i>	<i>Kec. Sungailiat (PKM Sungailiat)</i>	<i>12 dokumen</i>	<i>182,560,000</i>	
		<i>Jumlah dokumen hasil pengelolaan pelayanan kesehatan gizi masyarakat</i>	<i>Kec. Merawang (PKM Baturusa)</i>	<i>12 dokumen</i>	<i>302,820,000</i>	<i>Jumlah dokumen hasil pengelolaan pelayanan kesehatan gizi masyarakat</i>	<i>Kec. Merawang (PKM Baturusa)</i>	<i>12 dokumen</i>	<i>302,820,000</i>	
		<i>Jumlah dokumen hasil pengelolaan pelayanan kesehatan gizi masyarakat</i>	<i>Kec. Pemali (PKM Pemali)</i>	<i>12 dokumen</i>	<i>246,990,000</i>	<i>Jumlah dokumen hasil pengelolaan pelayanan kesehatan gizi masyarakat</i>	<i>Kec. Pemali (PKM Pemali)</i>	<i>12 dokumen</i>	<i>246,990,000</i>	

Kode	Urusan/Bidang Urusan Pemerintah Daerah dan Program/Kegiatan	Indikator Kinerja Program/Kegiatan	Lokasi	Rancangan Awal RKPD		Hasil Analisis Kebutuhan				Catatan Penting
				Target Capaian Kinerja	Kebutuhan Dana / Pagu Indikatif	Indikator Kinerja Program/Kegiatan	Lokasi	Rencana Tahun 2024		
						Target Capaian Kinerja	Kebutuhan Dana / Pagu Indikatif	Target Capaian Kinerja	Kebutuhan Dana / Pagu Indikatif	
		Jumlah dokumen hasil pengelolaan pelayanan kesehatan gizi masyarakat	Kec. Bakam (PKM Bakam)	12 dokumen	283,340,000	Jumlah dokumen hasil pengelolaan pelayanan kesehatan gizi masyarakat	Kec. Bakam (PKM Bakam)	12 dokumen	283,340,000	
		Jumlah dokumen hasil pengelolaan pelayanan kesehatan gizi masyarakat	Kec. Riau Silip (PKM Riau Silip)	12 dokumen	245,920,000	Jumlah dokumen hasil pengelolaan pelayanan kesehatan gizi masyarakat	Kec. Riau Silip (PKM Riau Silip)	12 dokumen	245,920,000	
		Jumlah dokumen hasil pengelolaan pelayanan kesehatan gizi masyarakat	Kec. Puding Besar (PKM Puding Besar)	12 dokumen	283,340,000	Jumlah dokumen hasil pengelolaan pelayanan kesehatan gizi masyarakat	Kec. Puding Besar (PKM Puding Besar)	12 dokumen	283,340,000	
		Jumlah dokumen hasil pengelolaan pelayanan kesehatan gizi masyarakat	Kec. Mendo Barat (PKM Petaling)	12 dokumen	532,585,000	Jumlah dokumen hasil pengelolaan pelayanan kesehatan gizi masyarakat	Kec. Mendo Barat (PKM Petaling)	12 dokumen	532,585,000	
		Jumlah dokumen hasil pengelolaan pelayanan kesehatan gizi masyarakat	Kec. Sungailiat (PKM Sinar Baru)	12 dokumen	185,010,000	Jumlah dokumen hasil pengelolaan pelayanan kesehatan gizi masyarakat	Kec. Sungailiat (PKM Sinar Baru)	12 dokumen	185,010,000	

Kode	Urusan/Bidang Urusan Pemerintah Daerah dan Program/Kegiatan	Indikator Kinerja Program/Kegiatan	Lokasi	Rancangan Awal RKPD		Hasil Analisis Kebutuhan				Catatan Penting
				Target Capaian Kinerja	Kebutuhan Dana / Pagu Indikatif	Indikator Kinerja Program/Kegiatan	Lokasi	Rencana Tahun 2024		
								Target Capaian Kinerja	Kebutuhan Dana / Pagu Indikatif	Target Capaian Kinerja
		<i>Jumlah dokumen hasil pengelolaan pelayanan kesehatan gizi masyarakat</i>	<i>Kec. Mendo Barat (PKM Penagan)</i>	<i>12 dokumen</i>	<i>431,060,000</i>	<i>Jumlah dokumen hasil pengelolaan pelayanan kesehatan gizi masyarakat</i>	<i>Kec. Mendo Barat (PKM Penagan)</i>	<i>12 dokumen</i>	<i>431,060,000</i>	
1.02.02.2.02.0016	<i>Sub Kegiatan Pengelolaan Pelayanan Kesehatan Kerja dan Olahraga</i>	<i>Jumlah dokumen hasil pengelolaan pelayanan kesehatan kerja dan Olah raga</i>			<i>237,694,065</i>	<i>Jumlah dokumen hasil pengelolaan pelayanan kesehatan kerja dan Olah raga</i>			<i>237,694,065</i>	
		<i>Jumlah dokumen hasil pengelolaan pelayanan kesehatan kerja dan Olah raga</i>	<i>DINKES KAB. BANGKA</i>	<i>12 dokumen</i>	<i>96,009,125</i>	<i>Jumlah dokumen hasil pengelolaan pelayanan kesehatan kerja dan Olah raga</i>	<i>DINKES KAB. BANGKA</i>	<i>12 dokumen</i>	<i>96,009,125</i>	
		<i>Jumlah dokumen hasil pengelolaan pelayanan kesehatan kerja dan Olah raga</i>	<i>Kec. Sungailiat (PKM Kenanga)</i>	<i>12 dokumen</i>	<i>4,850,000</i>	<i>Jumlah dokumen hasil pengelolaan pelayanan kesehatan kerja dan Olah raga</i>	<i>Kec. Sungailiat (PKM Kenanga)</i>	<i>12 dokumen</i>	<i>4,850,000</i>	
		<i>Jumlah dokumen hasil pengelolaan pelayanan kesehatan kerja dan Olah raga</i>	<i>Kec. Belinyu (PKM Belinyu)</i>	<i>12 dokumen</i>	<i>4,920,000</i>	<i>Jumlah dokumen hasil pengelolaan pelayanan kesehatan kerja dan Olah raga</i>	<i>Kec. Belinyu (PKM Belinyu)</i>	<i>12 dokumen</i>	<i>4,920,000</i>	

Kode	Urusan/Bidang Urusan Pemerintah Daerah dan Program/Kegiatan	Indikator Kinerja Program/Kegiatan	Lokasi	Rancangan Awal RKPD		Hasil Analisis Kebutuhan				Catatan Penting
				Target Capaian Kinerja	Kebutuhan Dana / Pagu Indikatif	Indikator Kinerja Program/Kegiatan	Lokasi	Rencana Tahun 2024		
								Target Capaian Kinerja	Kebutuhan Dana / Pagu Indikatif	Target Capaian Kinerja
		Jumlah dokumen hasil pengelolaan pelayanan kesehatan kerja dan Olah raga	Kec. Belinyu (PKM Gunung Muda)	12 dokumen	17,550,000	Jumlah dokumen hasil pengelolaan pelayanan kesehatan kerja dan Olah raga	Kec. Belinyu (PKM Gunung Muda)	12 dokumen	17,550,000	
		Jumlah dokumen hasil pengelolaan pelayanan kesehatan kerja dan Olah raga	Kec. Sungailiat (PKM Sungailiat)	12 dokumen	375,000	Jumlah dokumen hasil pengelolaan pelayanan kesehatan kerja dan Olah raga	Kec. Sungailiat (PKM Sungailiat)	12 dokumen	375,000	
		Jumlah dokumen hasil pengelolaan pelayanan kesehatan kerja dan Olah raga	Kec. Merawang (PKM Baturusa)	12 dokumen	9,395,000	Jumlah dokumen hasil pengelolaan pelayanan kesehatan kerja dan Olah raga	Kec. Merawang (PKM Baturusa)	12 dokumen	9,395,000	
		Jumlah dokumen hasil pengelolaan pelayanan kesehatan kerja dan Olah raga	Kec. Pemali (PKM Pemali)	12 dokumen	5,582,500	Jumlah dokumen hasil pengelolaan pelayanan kesehatan kerja dan Olah raga	Kec. Pemali (PKM Pemali)	12 dokumen	5,582,500	
		Jumlah dokumen hasil pengelolaan pelayanan kesehatan kerja dan Olah raga	Kec. Bakam (PKM Bakam)	12 dokumen	3,000,000	Jumlah dokumen hasil pengelolaan pelayanan kesehatan kerja dan Olah raga	Kec. Bakam (PKM Bakam)	12 dokumen	3,000,000	

Kode	Urusan/Bidang Urusan Pemerintah Daerah dan Program/Kegiatan	Indikator Kinerja Program/Kegiatan	Lokasi	Rancangan Awal RKPD		Hasil Analisis Kebutuhan				Catatan Penting
				Target Capaian Kinerja	Kebutuhan Dana / Pagu Indikatif	Indikator Kinerja Program/Kegiatan	Lokasi	Rencana Tahun 2024		
						Target Capaian Kinerja	Kebutuhan Dana / Pagu Indikatif	Target Capaian Kinerja	Kebutuhan Dana / Pagu Indikatif	
		Jumlah dokumen hasil pengelolaan pelayanan kesehatan kerja dan Olah raga	Kec. Riau Silip (PKM Riau Silip)	12 dokumen	11,555,000	Jumlah dokumen hasil pengelolaan pelayanan kesehatan kerja dan Olah raga	Kec. Riau Silip (PKM Riau Silip)	12 dokumen	11,555,000	
		Jumlah dokumen hasil pengelolaan pelayanan kesehatan kerja dan Olah raga	Kec. Puding Besar (PKM Puding Besar)	12 dokumen	38,116,000	Jumlah dokumen hasil pengelolaan pelayanan kesehatan kerja dan Olah raga	Kec. Puding Besar (PKM Puding Besar)	12 dokumen	38,116,000	
		Jumlah dokumen hasil pengelolaan pelayanan kesehatan kerja dan Olah raga	Kec. Mendo Barat (PKM Petaling)	12 dokumen	5,603,000	Jumlah dokumen hasil pengelolaan pelayanan kesehatan kerja dan Olah raga	Kec. Mendo Barat (PKM Petaling)	12 dokumen	5,603,000	
		Jumlah dokumen hasil pengelolaan pelayanan kesehatan kerja dan Olah raga	Kec. Sungailiat (PKM Sinar Baru)	12 dokumen	32,970,440	Jumlah dokumen hasil pengelolaan pelayanan kesehatan kerja dan Olah raga	Kec. Sungailiat (PKM Sinar Baru)	12 dokumen	32,970,440	
		Jumlah dokumen hasil pengelolaan pelayanan kesehatan kerja dan Olah raga	Kec. Mendo Barat (PKM Penagan)	12 dokumen	7,768,000	Jumlah dokumen hasil pengelolaan pelayanan kesehatan kerja dan Olah raga	Kec. Mendo Barat (PKM Penagan)	12 dokumen	7,768,000	

Kode	Urusan/Bidang Urusan Pemerintah Daerah dan Program/Kegiatan	Indikator Kinerja Program/Kegiatan	Lokasi	Rancangan Awal RKPD		Hasil Analisis Kebutuhan				Catatan Penting
				Target Capaian Kinerja	Kebutuhan Dana / Pagu Indikatif	Indikator Kinerja Program/Kegiatan	Lokasi	Rencana Tahun 2024		
								Target Capaian Kinerja	Kebutuhan Dana / Pagu Indikatif	
1.02.02.2.02.0017	Sub Kegiatan Pengelolaan Pelayanan Kesehatan Lingkungan	Jumlah dokumen hasil pengelolaan pelayanan kesehatan lingkungan		24 Dokumen	407,188,925	Jumlah dokumen hasil pengelolaan pelayanan kesehatan lingkungan		24 Dokumen	407,188,925	
		Jumlah dokumen hasil pengelolaan pelayanan kesehatan lingkungan	DINKES KAB. BANGKA	12 dokumen	184,272,925	Jumlah dokumen hasil pengelolaan pelayanan kesehatan lingkungan	DINKES KAB. BANGKA	12 dokumen	184,272,925	
		Jumlah dokumen hasil pengelolaan pelayanan kesehatan lingkungan	Kec. Sungailiat (PKM Kenanga)	12 dokumen	1,974,500	Jumlah dokumen hasil pengelolaan pelayanan kesehatan lingkungan	Kec. Sungailiat (PKM Kenanga)	12 dokumen	1,974,500	
		Jumlah dokumen hasil pengelolaan pelayanan kesehatan lingkungan	Kec. Belinyu (PKM Belinyu)	12 dokumen	25,180,000	Jumlah dokumen hasil pengelolaan pelayanan kesehatan lingkungan	Kec. Belinyu (PKM Belinyu)	12 dokumen	25,180,000	
		Jumlah dokumen hasil pengelolaan pelayanan kesehatan lingkungan	Kec. Belinyu (PKM Gunung Muda)	12 dokumen	18,226,500	Jumlah dokumen hasil pengelolaan pelayanan kesehatan lingkungan	Kec. Belinyu (PKM Gunung Muda)	12 dokumen	18,226,500	

Kode	Urusan/Bidang Urusan Pemerintah Daerah dan Program/Kegiatan	Indikator Kinerja Program/Kegiatan	Lokasi	Rancangan Awal RKPD		Hasil Analisis Kebutuhan				Catatan Penting
				Target Capaian Kinerja	Kebutuhan Dana / Pagu Indikatif	Indikator Kinerja Program/Kegiatan	Lokasi	Rencana Tahun 2024		
								Target Capaian Kinerja	Kebutuhan Dana / Pagu Indikatif	Target Capaian Kinerja
		Jumlah dokumen hasil pengelolaan pelayanan kesehatan lingkungan	Kec. Sungailiat (PKM Sungailiat)	12 dokumen	33,055,000	Jumlah dokumen hasil pengelolaan pelayanan kesehatan lingkungan	Kec. Sungailiat (PKM Sungailiat)	12 dokumen	33,055,000	
		Jumlah dokumen hasil pengelolaan pelayanan kesehatan lingkungan	Kec. Merawang (PKM Baturusa)	12 dokumen	24,270,000	Jumlah dokumen hasil pengelolaan pelayanan kesehatan lingkungan	Kec. Merawang (PKM Baturusa)	12 dokumen	24,270,000	
		Jumlah dokumen hasil pengelolaan pelayanan kesehatan lingkungan	Kec. Pemali (PKM Pemali)	12 dokumen	14,820,000	Jumlah dokumen hasil pengelolaan pelayanan kesehatan lingkungan	Kec. Pemali (PKM Pemali)	12 dokumen	14,820,000	
		Jumlah dokumen hasil pengelolaan pelayanan kesehatan lingkungan	Kec. Bakam (PKM Bakam)	12 dokumen	5,070,000	Jumlah dokumen hasil pengelolaan pelayanan kesehatan lingkungan	Kec. Bakam (PKM Bakam)	12 dokumen	5,070,000	
		Jumlah dokumen hasil pengelolaan pelayanan kesehatan lingkungan	Kec. Riau Silip (PKM Riau Silip)	12 dokumen	13,860,000	Jumlah dokumen hasil pengelolaan pelayanan kesehatan lingkungan	Kec. Riau Silip (PKM Riau Silip)	12 dokumen	13,860,000	

Kode	Urusan/Bidang Urusan Pemerintah Daerah dan Program/Kegiatan	Indikator Kinerja Program/Kegiatan	Lokasi	Rancangan Awal RKPD		Hasil Analisis Kebutuhan				Catatan Penting
				Target Capaian Kinerja	Kebutuhan Dana / Pagu Indikatif	Indikator Kinerja Program/Kegiatan	Lokasi	Rencana Tahun 2024		
								Target Capaian Kinerja	Kebutuhan Dana / Pagu Indikatif	Target Capaian Kinerja
		Jumlah dokumen hasil pengelolaan pelayanan kesehatan lingkungan	Kec. Puding Besar (PKM Puding Besar)	12 dokumen	31,830,000	Jumlah dokumen hasil pengelolaan pelayanan kesehatan lingkungan	Kec. Puding Besar (PKM Puding Besar)	12 dokumen	31,830,000	
		Jumlah dokumen hasil pengelolaan pelayanan kesehatan lingkungan	Kec. Mendo Barat (PKM Petaling)	12 dokumen	8,590,000	Jumlah dokumen hasil pengelolaan pelayanan kesehatan lingkungan	Kec. Mendo Barat (PKM Petaling)	12 dokumen	8,590,000	
		Jumlah dokumen hasil pengelolaan pelayanan kesehatan lingkungan	Kec. Sungailiat (PKM Sinar Baru)	12 dokumen	27,160,000	Jumlah dokumen hasil pengelolaan pelayanan kesehatan lingkungan	Kec. Sungailiat (PKM Sinar Baru)	12 dokumen	27,160,000	
		Jumlah dokumen hasil pengelolaan pelayanan kesehatan lingkungan	Kec. Mendo Barat (PKM Penagan)	12 dokumen	18,880,000	Jumlah dokumen hasil pengelolaan pelayanan kesehatan lingkungan	Kec. Mendo Barat (PKM Penagan)	12 dokumen	18,880,000	
1.02.02.2.02.0018	Sub Kegiatan Pengelolaan Pelayanan Promosi Kesehatan	Jumlah dokumen hasil pengelolaan pelayanan promosi kesehatan			1,651,655,060	Jumlah dokumen hasil pengelolaan pelayanan promosi kesehatan			1,651,655,060	

Kode	Urusan/Bidang Urusan Pemerintah Daerah dan Program/Kegiatan	Indikator Kinerja Program/Kegiatan	Lokasi	Rancangan Awal RKPD		Hasil Analisis Kebutuhan				Catatan Penting
				Target Capaian Kinerja	Kebutuhan Dana / Pagu Indikatif	Indikator Kinerja Program/Kegiatan	Lokasi	Rencana Tahun 2024		
								Target Capaian Kinerja	Kebutuhan Dana / Pagu Indikatif	Target Capaian Kinerja
		Jumlah dokumen hasil pengelolaan pelayanan promosi kesehatan	DINKES KAB. BANGKA	12 dokumen	159,595,000	Jumlah dokumen hasil pengelolaan pelayanan promosi kesehatan	DINKES KAB. BANGKA	12 dokumen	159,595,000	
		Jumlah dokumen hasil pengelolaan pelayanan promosi kesehatan	Kec. Sungailiat (PKM Kenanga)	12 dokumen	118,297,000	Jumlah dokumen hasil pengelolaan pelayanan promosi kesehatan	Kec. Sungailiat (PKM Kenanga)	12 dokumen	118,297,000	
		Jumlah dokumen hasil pengelolaan pelayanan promosi kesehatan	Kec. Belinyu (PKM Belinyu)	12 dokumen	145,540,000	Jumlah dokumen hasil pengelolaan pelayanan promosi kesehatan	Kec. Belinyu (PKM Belinyu)	12 dokumen	145,540,000	
		Jumlah dokumen hasil pengelolaan pelayanan promosi kesehatan	Kec. Belinyu (PKM Gunung Muda)	12 dokumen	62,725,000	Jumlah dokumen hasil pengelolaan pelayanan promosi kesehatan	Kec. Belinyu (PKM Gunung Muda)	12 dokumen	62,725,000	
		Jumlah dokumen hasil pengelolaan pelayanan promosi kesehatan	Kec. Sungailiat (PKM Sungailiat)	12 dokumen	243,142,000	Jumlah dokumen hasil pengelolaan pelayanan promosi kesehatan	Kec. Sungailiat (PKM Sungailiat)	12 dokumen	243,142,000	

Kode	Urusan/Bidang Urusan Pemerintah Daerah dan Program/Kegiatan	Indikator Kinerja Program/Kegiatan	Lokasi	Rancangan Awal RKPD		Hasil Analisis Kebutuhan				Catatan Penting
				Target Capaian Kinerja	Kebutuhan Dana / Pagu Indikatif	Indikator Kinerja Program/Kegiatan	Lokasi	Rencana Tahun 2024		
								Target Capaian Kinerja	Kebutuhan Dana / Pagu Indikatif	
		Jumlah dokumen hasil pengelolaan pelayanan promosi kesehatan	Kec. Merawang (PKM Baturusa)	12 dokumen	101,265,000	Jumlah dokumen hasil pengelolaan pelayanan promosi kesehatan	Kec. Merawang (PKM Baturusa)	12 dokumen	101,265,000	
		Jumlah dokumen hasil pengelolaan pelayanan promosi kesehatan	Kec. Pemali (PKM Pemali)	12 dokumen	72,092,500	Jumlah dokumen hasil pengelolaan pelayanan promosi kesehatan	Kec. Pemali (PKM Pemali)	12 dokumen	72,092,500	
		Jumlah dokumen hasil pengelolaan pelayanan promosi kesehatan	Kec. Bakam (PKM Bakam)	12 dokumen	125,801,000	Jumlah dokumen hasil pengelolaan pelayanan promosi kesehatan	Kec. Bakam (PKM Bakam)	12 dokumen	125,801,000	
		Jumlah dokumen hasil pengelolaan pelayanan promosi kesehatan	Kec. Riau Silip (PKM Riau Silip)	12 dokumen	125,750,000	Jumlah dokumen hasil pengelolaan pelayanan promosi kesehatan	Kec. Riau Silip (PKM Riau Silip)	12 dokumen	125,750,000	
		Jumlah dokumen hasil pengelolaan pelayanan promosi kesehatan	Kec. Puding Besar (PKM Puding Besar)	12 dokumen	164,854,000	Jumlah dokumen hasil pengelolaan pelayanan promosi kesehatan	Kec. Puding Besar (PKM Puding Besar)	12 dokumen	164,854,000	

Kode	Urusan/Bidang Urusan Pemerintah Daerah dan Program/Kegiatan	Indikator Kinerja Program/Kegiatan	Lokasi	Rancangan Awal RKPD		Hasil Analisis Kebutuhan				Catatan Penting
				Target Capaian Kinerja	Kebutuhan Dana / Pagu Indikatif	Indikator Kinerja Program/Kegiatan	Lokasi	Rencana Tahun 2024		
								Target Capaian Kinerja	Kebutuhan Dana / Pagu Indikatif	Target Capaian Kinerja
		Jumlah dokumen hasil pengelolaan pelayanan promosi kesehatan	Kec. Mendo Barat (PKM Petaling)	12 dokumen	166,207,000	Jumlah dokumen hasil pengelolaan pelayanan promosi kesehatan	Kec. Mendo Barat (PKM Petaling)	12 dokumen	166,207,000	
		Jumlah dokumen hasil pengelolaan pelayanan promosi kesehatan	Kec. Sungailiat (PKM Sinar Baru)	12 dokumen	68,729,560	Jumlah dokumen hasil pengelolaan pelayanan promosi kesehatan	Kec. Sungailiat (PKM Sinar Baru)	12 dokumen	68,729,560	
		Jumlah dokumen hasil pengelolaan pelayanan promosi kesehatan	Kec. Mendo Barat (PKM Penagan)	12 dokumen	97,657,000	Jumlah dokumen hasil pengelolaan pelayanan promosi kesehatan	Kec. Mendo Barat (PKM Penagan)	12 dokumen	97,657,000	
1.02.02.2.02.0019	Sub kegiatan pengelolaan pelayanan kesehatan tradisional, akupuntur, asuhan mandiri dan tradisional lainnya	Jumlah dokumen hasil Pengelolaan Pelayanan Kesehatan Tradisional, Akupuntur, Asuhan Mandiri, dan Tradisional Lainnya	DINKES KAB. BANGKA	12 dokumen	29,980,000	Jumlah dokumen hasil Pengelolaan Pelayanan Kesehatan Tradisional, Akupuntur, Asuhan Mandiri, dan Tradisional Lainnya	DINKES KAB. BANGKA	12 dokumen	29,980,000	
1.02.02.2.02.0020	Sub Kegiatan Pengelolaan	Jumlah dokumen hasil		12 Dokumen	534,165,700	Jumlah dokumen hasil pengelolaan		12 Dokumen	534,165,700	

Kode	Urusan/Bidang Urusan Pemerintah Daerah dan Program/Kegiatan	Indikator Kinerja Program/Kegiatan	Lokasi	Rancangan Awal RKPD		Hasil Analisis Kebutuhan				Catatan Penting
				Target Capaian Kinerja	Kebutuhan Dana / Pagu Indikatif	Indikator Kinerja Program/Kegiatan	Lokasi	Rencana Tahun 2024		
						Target Capaian Kinerja	Kebutuhan Dana / Pagu Indikatif	Target Capaian Kinerja	Kebutuhan Dana / Pagu Indikatif	
	<i>Surveilans Kesehatan</i>	<i>pengelolaan surveilans kesehatan</i>				<i>surveilans kesehatan</i>				
		<i>Jumlah dokumen hasil pengelolaan surveilans kesehatan</i>	<i>DINKES KAB. BANGKA</i>	<i>12 dokumen</i>	<i>159,185,700</i>	<i>Jumlah dokumen hasil pengelolaan surveilans kesehatan</i>	<i>DINKES KAB. BANGKA</i>	<i>12 dokumen</i>	<i>159,185,700</i>	
		<i>Jumlah dokumen hasil pengelolaan surveilans kesehatan</i>	<i>Kec. Sungailiat (PKM Kenanga)</i>	<i>12 dokumen</i>	<i>35,320,000</i>	<i>Jumlah dokumen hasil pengelolaan surveilans kesehatan</i>	<i>Kec. Sungailiat (PKM Kenanga)</i>	<i>12 dokumen</i>	<i>35,320,000</i>	
		<i>Jumlah dokumen hasil pengelolaan surveilans kesehatan</i>	<i>Kec. Belinyu (PKM Belinyu)</i>	<i>12 dokumen</i>	<i>4,170,000</i>	<i>Jumlah dokumen hasil pengelolaan surveilans kesehatan</i>	<i>Kec. Belinyu (PKM Belinyu)</i>	<i>12 dokumen</i>	<i>4,170,000</i>	
		<i>Jumlah dokumen hasil pengelolaan surveilans kesehatan</i>	<i>Kec. Belinyu (PKM Gunung Muda)</i>	<i>12 dokumen</i>	<i>11,935,000</i>	<i>Jumlah dokumen hasil pengelolaan surveilans kesehatan</i>	<i>Kec. Belinyu (PKM Gunung Muda)</i>	<i>12 dokumen</i>	<i>11,935,000</i>	
		<i>Jumlah dokumen hasil pengelolaan surveilans kesehatan</i>	<i>Kec. Sungailiat (PKM Sungailiat)</i>	<i>12 dokumen</i>	<i>9,580,000</i>	<i>Jumlah dokumen hasil pengelolaan surveilans kesehatan</i>	<i>Kec. Sungailiat (PKM Sungailiat)</i>	<i>12 dokumen</i>	<i>9,580,000</i>	
		<i>Jumlah dokumen hasil</i>	<i>Kec. Merawang</i>	<i>12 dokumen</i>	<i>60,600,000</i>	<i>Jumlah dokumen hasil pengelolaan</i>	<i>Kec. Merawang</i>	<i>12 dokumen</i>	<i>60,600,000</i>	

Kode	Urusan/Bidang Urusan Pemerintah Daerah dan Program/Kegiatan	Indikator Kinerja Program/Kegiatan	Lokasi	Rancangan Awal RKPD		Hasil Analisis Kebutuhan				Catatan Penting
						Indikator Kinerja Program/Kegiatan	Lokasi	Rencana Tahun 2024		
				Target Capaian Kinerja	Kebutuhan Dana / Pagu Indikatif			Target Capaian Kinerja	Kebutuhan Dana / Pagu Indikatif	
		pengelolaan surveilans kesehatan	(PKM Baturusa)			surveilans kesehatan	(PKM Baturusa)			
		Jumlah dokumen hasil pengelolaan surveilans kesehatan	Kec. Pemali (PKM Pemali)	12 dokumen	2,660,000	Jumlah dokumen hasil pengelolaan surveilans kesehatan	Kec. Pemali (PKM Pemali)	12 dokumen	2,660,000	
		Jumlah dokumen hasil pengelolaan surveilans kesehatan	Kec. Bakam (PKM Bakam)	12 dokumen	560,000	Jumlah dokumen hasil pengelolaan surveilans kesehatan	Kec. Bakam (PKM Bakam)	12 dokumen	560,000	
		Jumlah dokumen hasil pengelolaan surveilans kesehatan	Kec. Riau Silip (PKM Riau Silip)	12 dokumen	60,600,000	Jumlah dokumen hasil pengelolaan surveilans kesehatan	Kec. Riau Silip (PKM Riau Silip)	12 dokumen	60,600,000	
		Jumlah dokumen hasil pengelolaan surveilans kesehatan	Kec. Puding Besar (PKM Puding Besar)	12 dokumen	60,600,000	Jumlah dokumen hasil pengelolaan surveilans kesehatan	Kec. Puding Besar (PKM Puding Besar)	12 dokumen	60,600,000	
		Jumlah dokumen hasil pengelolaan surveilans kesehatan	Kec. Mendo Barat (PKM Petaling)	12 dokumen	60,600,000	Jumlah dokumen hasil pengelolaan surveilans kesehatan	Kec. Mendo Barat (PKM Petaling)	12 dokumen	60,600,000	
		Jumlah dokumen hasil	Kec. Sungailiat	12 dokumen	60,600,000	Jumlah dokumen hasil pengelolaan	Kec. Sungailiat	12 dokumen	60,600,000	

Kode	Urusan/Bidang Urusan Pemerintah Daerah dan Program/Kegiatan	Indikator Kinerja Program/Kegiatan	Lokasi	Rancangan Awal RKPD		Hasil Analisis Kebutuhan				Catatan Penting
				Target Capaian Kinerja	Kebutuhan Dana / Pagu Indikatif	Indikator Kinerja Program/Kegiatan	Lokasi	Rencana Tahun 2024		
								Target Capaian Kinerja	Kebutuhan Dana / Pagu Indikatif	
		pengelolaan surveilans kesehatan	(PKM Sinar Baru)			surveilans kesehatan	(PKM Sinar Baru)			
		Jumlah dokumen hasil pengelolaan surveilans kesehatan	Kec. Mendo Barat (PKM Penagan)	12 dokumen	7,755,000	Jumlah dokumen hasil pengelolaan surveilans kesehatan	Kec. Mendo Barat (PKM Penagan)	12 dokumen	7,755,000	
1.02.02.2.02.0021	Sub Kegiatan Pengelolaan Pelayanan Kesehatan Orang dengan Masalah Kesehatan Jiwa (ODMK)		DINKES KAB. BANGKA	38641 Orang	2,000,000		DINKES KAB. BANGKA	38641 Orang	2,000,000	
1.02.02.2.02.0022	Sub Kegiatan Pengelolaan Pelayanan Kesehatan Jiwa dan NAPZA	Jumlah penyalahgunaan NAPZA yang mendapatkan pelayanan kesehatan		2 Orang	65,000,000	Jumlah penyalahgunaan NAPZA yang mendapatkan pelayanan kesehatan		2 Orang	65,000,000	
		Jumlah penyalahgunaan NAPZA yang mendapatkan pelayanan kesehatan	DINKES KAB. BANGKA	12 dokumen	5,000,000	Jumlah penyalahgunaan NAPZA yang mendapatkan pelayanan kesehatan	DINKES KAB. BANGKA	12 dokumen	5,000,000	
		Jumlah penyalahgunaan NAPZA yang	Kec. Sungailiat	12 dokumen	5,000,000	Jumlah penyalahgunaan NAPZA yang	Kec. Sungailiat	12 dokumen	5,000,000	

Kode	Urusan/Bidang Urusan Pemerintah Daerah dan Program/Kegiatan	Indikator Kinerja Program/Kegiatan	Lokasi	Rancangan Awal RKPD		Hasil Analisis Kebutuhan				Catatan Penting
						Target Capaian Kinerja	Kebutuhan Dana / Pagu Indikatif	Indikator Kinerja Program/Kegiatan	Lokasi	
				Target Capaian Kinerja	Kebutuhan Dana / Pagu Indikatif					Target Capaian Kinerja
		<i>mendapatkan pelayanan kesehatan</i>	<i>(PKM Kenanga)</i>			<i>mendapatkan pelayanan kesehatan</i>	<i>(PKM Kenanga)</i>			
		<i>Jumlah penyalahgunaan NAPZA yang mendapatkan pelayanan kesehatan</i>	<i>Kec. Belinyu (PKM Belinyu)</i>	<i>12 dokumen</i>	<i>5,000,000</i>	<i>Jumlah penyalahgunaan NAPZA yang mendapatkan pelayanan kesehatan</i>	<i>Kec. Belinyu (PKM Belinyu)</i>	<i>12 dokumen</i>	<i>5,000,000</i>	
		<i>Jumlah penyalahgunaan NAPZA yang mendapatkan pelayanan kesehatan</i>	<i>Kec. Belinyu (PKM Gunung Muda)</i>	<i>12 dokumen</i>	<i>5,000,000</i>	<i>Jumlah penyalahgunaan NAPZA yang mendapatkan pelayanan kesehatan</i>	<i>Kec. Belinyu (PKM Gunung Muda)</i>	<i>12 dokumen</i>	<i>5,000,000</i>	
		<i>Jumlah penyalahgunaan NAPZA yang mendapatkan pelayanan kesehatan</i>	<i>Kec. Sungailiat (PKM Sungailiat)</i>	<i>12 dokumen</i>	<i>5,000,000</i>	<i>Jumlah penyalahgunaan NAPZA yang mendapatkan pelayanan kesehatan</i>	<i>Kec. Sungailiat (PKM Sungailiat)</i>	<i>12 dokumen</i>	<i>5,000,000</i>	
		<i>Jumlah penyalahgunaan NAPZA yang mendapatkan pelayanan kesehatan</i>	<i>Kec. Merawang (PKM Baturusa)</i>	<i>12 dokumen</i>	<i>5,000,000</i>	<i>Jumlah penyalahgunaan NAPZA yang mendapatkan pelayanan kesehatan</i>	<i>Kec. Merawang (PKM Baturusa)</i>	<i>12 dokumen</i>	<i>5,000,000</i>	

Kode	Urusan/Bidang Urusan Pemerintah Daerah dan Program/Kegiatan	Indikator Kinerja Program/Kegiatan	Lokasi	Rancangan Awal RKPD		Hasil Analisis Kebutuhan				Catatan Penting
				Target Capaian Kinerja	Kebutuhan Dana / Pagu Indikatif	Indikator Kinerja Program/Kegiatan	Lokasi	Rencana Tahun 2024		
						Target Capaian Kinerja	Kebutuhan Dana / Pagu Indikatif	Indikator Kinerja	Lokasi	Target Capaian Kinerja
		Jumlah penyalahgunaan NAPZA yang mendapatkan pelayanan kesehatan	Kec. Pemali (PKM Pemali)	12 dokumen	5,000,000	Jumlah penyalahgunaan NAPZA yang mendapatkan pelayanan kesehatan	Kec. Pemali (PKM Pemali)	12 dokumen	5,000,000	
		Jumlah penyalahgunaan NAPZA yang mendapatkan pelayanan kesehatan	Kec. Bakam (PKM Bakam)	12 dokumen	5,000,000	Jumlah penyalahgunaan NAPZA yang mendapatkan pelayanan kesehatan	Kec. Bakam (PKM Bakam)	12 dokumen	5,000,000	
		Jumlah penyalahgunaan NAPZA yang mendapatkan pelayanan kesehatan	Kec. Riau Silip (PKM Riau Silip)	12 dokumen	5,000,000	Jumlah penyalahgunaan NAPZA yang mendapatkan pelayanan kesehatan	Kec. Riau Silip (PKM Riau Silip)	12 dokumen	5,000,000	
		Jumlah penyalahgunaan NAPZA yang mendapatkan pelayanan kesehatan	Kec. Puding Besar (PKM Puding Besar)	12 dokumen	5,000,000	Jumlah penyalahgunaan NAPZA yang mendapatkan pelayanan kesehatan	Kec. Puding Besar (PKM Puding Besar)	12 dokumen	5,000,000	
		Jumlah penyalahgunaan NAPZA yang mendapatkan pelayanan kesehatan	Kec. Mendo Barat (PKM Petaling)	12 dokumen	5,000,000	Jumlah penyalahgunaan NAPZA yang mendapatkan pelayanan kesehatan	Kec. Mendo Barat (PKM Petaling)	12 dokumen	5,000,000	

Kode	Urusan/Bidang Urusan Pemerintah Daerah dan Program/Kegiatan	Indikator Kinerja Program/Kegiatan	Lokasi	Rancangan Awal RKPD		Hasil Analisis Kebutuhan				Catatan Penting
				Target Capaian Kinerja	Kebutuhan Dana / Pagu Indikatif	Indikator Kinerja Program/Kegiatan	Lokasi	Rencana Tahun 2024		
								Target Capaian Kinerja	Kebutuhan Dana / Pagu Indikatif	Target Capaian Kinerja
		<i>Jumlah penyalahgunaan NAPZA yang mendapatkan pelayanan kesehatan</i>	<i>Kec. Sungailiat (PKM Sinar Baru)</i>	<i>12 dokumen</i>	<i>5,000,000</i>	<i>Jumlah penyalahgunaan NAPZA yang mendapatkan pelayanan kesehatan</i>	<i>Kec. Sungailiat (PKM Sinar Baru)</i>	<i>12 dokumen</i>	<i>5,000,000</i>	
		<i>Jumlah penyalahgunaan NAPZA yang mendapatkan pelayanan kesehatan</i>	<i>Kec. Mendo Barat (PKM Penagan)</i>	<i>12 dokumen</i>	<i>5,000,000</i>	<i>Jumlah penyalahgunaan NAPZA yang mendapatkan pelayanan kesehatan</i>	<i>Kec. Mendo Barat (PKM Penagan)</i>	<i>12 dokumen</i>	<i>5,000,000</i>	
1.02.02.2.02.0025	<i>Sub Kegiatan Pelayanan Kesehatan Penyakit Menular dan Tidak Menular</i>	<i>Jumlah dokumen hasil pelayanan kesehatan penyakit menular dan tidak menular</i>		<i>18 Dokumen</i>	<i>1,975,402,000</i>	<i>Jumlah dokumen hasil pelayanan kesehatan penyakit menular dan tidak menular</i>		<i>18 Dokumen</i>	<i>1,975,402,000</i>	
		<i>Jumlah dokumen hasil pelayanan kesehatan penyakit menular dan tidak menular</i>	<i>DINKES KAB. BANGKA</i>	<i>12 dokumen</i>	<i>181,250,000</i>	<i>Jumlah dokumen hasil pelayanan kesehatan penyakit menular dan tidak menular</i>	<i>DINKES KAB. BANGKA</i>	<i>12 dokumen</i>	<i>181,250,000</i>	
		<i>Jumlah dokumen hasil pelayanan kesehatan penyakit menular dan tidak menular</i>	<i>Kec. Sungailiat (PKM Kenanga)</i>	<i>12 dokumen</i>	<i>91,853,000</i>	<i>Jumlah dokumen hasil pelayanan kesehatan penyakit menular dan tidak menular</i>	<i>Kec. Sungailiat (PKM Kenanga)</i>	<i>12 dokumen</i>	<i>91,853,000</i>	

Kode	Urusan/Bidang Urusan Pemerintah Daerah dan Program/Kegiatan	Indikator Kinerja Program/Kegiatan	Lokasi	Rancangan Awal RKPD		Hasil Analisis Kebutuhan				Catatan Penting
				Target Capaian Kinerja	Kebutuhan Dana / Pagu Indikatif	Indikator Kinerja Program/Kegiatan	Lokasi	Rencana Tahun 2024		
						Target Capaian Kinerja	Kebutuhan Dana / Pagu Indikatif	Indikator Kinerja Program/Kegiatan	Lokasi	Target Capaian Kinerja
		<i>Jumlah dokumen hasil pelayanan kesehatan penyakit menular dan tidak menular</i>	<i>Kec. Belinyu (PKM Belinyu)</i>	<i>12 dokumen</i>	<i>162,360,000</i>	<i>Jumlah dokumen hasil pelayanan kesehatan penyakit menular dan tidak menular</i>	<i>Kec. Belinyu (PKM Belinyu)</i>	<i>12 dokumen</i>	<i>162,360,000</i>	
		<i>Jumlah dokumen hasil pelayanan kesehatan penyakit menular dan tidak menular</i>	<i>Kec. Belinyu (PKM Gunung Muda)</i>	<i>12 dokumen</i>	<i>150,174,000</i>	<i>Jumlah dokumen hasil pelayanan kesehatan penyakit menular dan tidak menular</i>	<i>Kec. Belinyu (PKM Gunung Muda)</i>	<i>12 dokumen</i>	<i>150,174,000</i>	
		<i>Jumlah dokumen hasil pelayanan kesehatan penyakit menular dan tidak menular</i>	<i>Kec. Sungailiat (PKM Sungailiat)</i>	<i>12 dokumen</i>	<i>112,725,000</i>	<i>Jumlah dokumen hasil pelayanan kesehatan penyakit menular dan tidak menular</i>	<i>Kec. Sungailiat (PKM Sungailiat)</i>	<i>12 dokumen</i>	<i>112,725,000</i>	
		<i>Jumlah dokumen hasil pelayanan kesehatan penyakit menular dan tidak menular</i>	<i>Kec. Merawang (PKM Baturusa)</i>	<i>12 dokumen</i>	<i>258,235,000</i>	<i>Jumlah dokumen hasil pelayanan kesehatan penyakit menular dan tidak menular</i>	<i>Kec. Merawang (PKM Baturusa)</i>	<i>12 dokumen</i>	<i>258,235,000</i>	
		<i>Jumlah dokumen hasil pelayanan kesehatan penyakit menular dan tidak menular</i>	<i>Kec. Pemali (PKM Pemali)</i>	<i>12 dokumen</i>	<i>164,155,000</i>	<i>Jumlah dokumen hasil pelayanan kesehatan penyakit menular dan tidak menular</i>	<i>Kec. Pemali (PKM Pemali)</i>	<i>12 dokumen</i>	<i>164,155,000</i>	

Kode	Urusan/Bidang Urusan Pemerintah Daerah dan Program/Kegiatan	Indikator Kinerja Program/Kegiatan	Lokasi	Rancangan Awal RKPD		Hasil Analisis Kebutuhan				Catatan Penting
				Target Capaian Kinerja	Kebutuhan Dana / Pagu Indikatif	Indikator Kinerja Program/Kegiatan	Lokasi	Rencana Tahun 2024		
								Target Capaian Kinerja	Kebutuhan Dana / Pagu Indikatif	
		<i>Jumlah dokumen hasil pelayanan kesehatan penyakit menular dan tidak menular</i>	<i>Kec. Bakam (PKM Bakam)</i>	<i>12 dokumen</i>	<i>231,715,000</i>	<i>Jumlah dokumen hasil pelayanan kesehatan penyakit menular dan tidak menular</i>	<i>Kec. Bakam (PKM Bakam)</i>	<i>12 dokumen</i>	<i>231,715,000</i>	
		<i>Jumlah dokumen hasil pelayanan kesehatan penyakit menular dan tidak menular</i>	<i>Kec. Riau Silip (PKM Riau Silip)</i>	<i>12 dokumen</i>	<i>175,265,000</i>	<i>Jumlah dokumen hasil pelayanan kesehatan penyakit menular dan tidak menular</i>	<i>Kec. Riau Silip (PKM Riau Silip)</i>	<i>12 dokumen</i>	<i>175,265,000</i>	
		<i>Jumlah dokumen hasil pelayanan kesehatan penyakit menular dan tidak menular</i>	<i>Kec. Puding Besar (PKM Puding Besar)</i>	<i>12 dokumen</i>	<i>107,080,000</i>	<i>Jumlah dokumen hasil pelayanan kesehatan penyakit menular dan tidak menular</i>	<i>Kec. Puding Besar (PKM Puding Besar)</i>	<i>12 dokumen</i>	<i>107,080,000</i>	
		<i>Jumlah dokumen hasil pelayanan kesehatan penyakit menular dan tidak menular</i>	<i>Kec. Mendo Barat (PKM Petaling)</i>	<i>12 dokumen</i>	<i>159,785,000</i>	<i>Jumlah dokumen hasil pelayanan kesehatan penyakit menular dan tidak menular</i>	<i>Kec. Mendo Barat (PKM Petaling)</i>	<i>12 dokumen</i>	<i>159,785,000</i>	
		<i>Jumlah dokumen hasil pelayanan kesehatan penyakit menular dan tidak menular</i>	<i>Kec. Sungailiat (PKM Sinar Baru)</i>	<i>12 dokumen</i>	<i>111,965,000</i>	<i>Jumlah dokumen hasil pelayanan kesehatan penyakit menular dan tidak menular</i>	<i>Kec. Sungailiat (PKM Sinar Baru)</i>	<i>12 dokumen</i>	<i>111,965,000</i>	

Kode	Urusan/Bidang Urusan Pemerintah Daerah dan Program/Kegiatan	Indikator Kinerja Program/Kegiatan	Lokasi	Rancangan Awal RKPD		Hasil Analisis Kebutuhan				Catatan Penting
				Target Capaian Kinerja	Kebutuhan Dana / Pagu Indikatif	Indikator Kinerja Program/Kegiatan	Lokasi	Rencana Tahun 2024		
								Target Capaian Kinerja	Kebutuhan Dana / Pagu Indikatif	
		<i>Jumlah dokumen hasil pelayanan kesehatan penyakit menular dan tidak menular</i>	<i>Kec. Mendo Barat (PKM Penagan)</i>	<i>12 dokumen</i>	<i>68,840,000</i>	<i>Jumlah dokumen hasil pelayanan kesehatan penyakit menular dan tidak menular</i>	<i>Kec. Mendo Barat (PKM Penagan)</i>	<i>12 dokumen</i>	<i>68,840,000</i>	
1.02.02.2.02.0026	<i>Sub kegiatan pengelolaan jaminan kesehatan masyarakat</i>	<i>Jumlah dokumen hasil pengelolaan jaminan kesehatan masyarakat</i>	<i>DINKES KAB. BANGKA</i>	<i>12 dokumen</i>	<i>10,926,738,931</i>	<i>Jumlah dokumen hasil pengelolaan jaminan kesehatan masyarakat</i>	<i>DINKES KAB. BANGKA</i>	<i>12 dokumen</i>	<i>10,926,738,931</i>	
1.02.02.2.02.0027	<i>Sub Kegiatan Deteksi Dini Penyalahgunaan NAPZA di Fasyankes dan Sekolah</i>	<i>Jumlah orang yang menerima layanan deteksi dini penyalahgunaan NAPZA di Fasilitas pelayanan kesehatan (Fasyankes) dan sekolah</i>			<i>65,000,000</i>	<i>Jumlah orang yang menerima layanan deteksi dini penyalahgunaan NAPZA di Fasilitas pelayanan kesehatan (Fasyankes) dan sekolah</i>			<i>65,000,000</i>	
		<i>Jumlah orang yang menerima layanan deteksi dini penyalahgunaan NAPZA di Fasilitas</i>	<i>DINKES KAB. BANGKA</i>		<i>5,000,000</i>	<i>Jumlah orang yang menerima layanan deteksi dini penyalahgunaan NAPZA di Fasilitas pelayanan kesehatan</i>	<i>DINKES KAB. BANGKA</i>		<i>5,000,000</i>	

Kode	Urusan/Bidang Urusan Pemerintah Daerah dan Program/Kegiatan	Indikator Kinerja Program/Kegiatan	Lokasi	Rancangan Awal RKPD		Hasil Analisis Kebutuhan				Catatan Penting
						Target Capaian Kinerja	Kebutuhan Dana / Pagu Indikatif	Indikator Kinerja Program/Kegiatan	Lokasi	
				Target Capaian Kinerja	Kebutuhan Dana / Pagu Indikatif					
		<i>pelayanan kesehatan (Fasyankes) dan sekolah</i>				<i>(Fasyankes) dan sekolah</i>				
		<i>Jumlah orang yang menerima layanan deteksi dini penyalahgunaan NAPZA di Fasilitas pelayanan kesehatan (Fasyankes) dan sekolah</i>	Kec. Sungailiat (PKM Kenanga)	12	5,000,000	<i>Jumlah orang yang menerima layanan deteksi dini penyalahgunaan NAPZA di Fasilitas pelayanan kesehatan (Fasyankes) dan sekolah</i>	Kec. Sungailiat (PKM Kenanga)	12	5,000,000	
		<i>Jumlah orang yang menerima layanan deteksi dini penyalahgunaan NAPZA di Fasilitas pelayanan kesehatan (Fasyankes) dan sekolah</i>	Kec. Belinyu (PKM Belinyu)	12	5,000,000	<i>Jumlah orang yang menerima layanan deteksi dini penyalahgunaan NAPZA di Fasilitas pelayanan kesehatan (Fasyankes) dan sekolah</i>	Kec. Belinyu (PKM Belinyu)	12	5,000,000	

Kode	Urusan/Bidang Urusan Pemerintah Daerah dan Program/Kegiatan	Indikator Kinerja Program/Kegiatan	Lokasi	Rancangan Awal RKPD		Hasil Analisis Kebutuhan				Catatan Penting
				Target Capaian Kinerja	Kebutuhan Dana / Pagu Indikatif	Indikator Kinerja Program/Kegiatan	Lokasi	Rencana Tahun 2024		
								Target Capaian Kinerja	Kebutuhan Dana / Pagu Indikatif	
		<i>Jumlah orang yang menerima layanan deteksi dini penyalahgunaan NAPZA di Fasilitas pelayanan kesehatan (Fasyankes) dan sekolah</i>	Kec. Belinyu (PKM Gunung Muda)	12	5,000,000	<i>Jumlah orang yang menerima layanan deteksi dini penyalahgunaan NAPZA di Fasilitas pelayanan kesehatan (Fasyankes) dan sekolah</i>	Kec. Belinyu (PKM Gunung Muda)	12	5,000,000	
		<i>Jumlah orang yang menerima layanan deteksi dini penyalahgunaan NAPZA di Fasilitas pelayanan kesehatan (Fasyankes) dan sekolah</i>	Kec. Sungailiat (PKM Sungailiat)	12	5,000,000	<i>Jumlah orang yang menerima layanan deteksi dini penyalahgunaan NAPZA di Fasilitas pelayanan kesehatan (Fasyankes) dan sekolah</i>	Kec. Sungailiat (PKM Sungailiat)	12	5,000,000	
		<i>Jumlah orang yang menerima layanan deteksi dini penyalahgunaan NAPZA di Fasilitas pelayanan</i>	Kec. Merawang (PKM Baturusa)	12	5,000,000	<i>Jumlah orang yang menerima layanan deteksi dini penyalahgunaan NAPZA di Fasilitas pelayanan kesehatan</i>	Kec. Merawang (PKM Baturusa)	12	5,000,000	

Kode	Urusan/Bidang Urusan Pemerintah Daerah dan Program/Kegiatan	Indikator Kinerja Program/Kegiatan	Lokasi	Rancangan Awal RKPD		Hasil Analisis Kebutuhan				Catatan Penting
						Indikator Kinerja Program/Kegiatan	Lokasi	Rencana Tahun 2024		
				Target Capaian Kinerja	Kebutuhan Dana / Pagu Indikatif			Target Capaian Kinerja	Kebutuhan Dana / Pagu Indikatif	
		<i>kesehatan (Fasyankes) dan sekolah</i>				<i>(Fasyankes) dan sekolah</i>				
		<i>Jumlah orang yang menerima layanan deteksi dini penyalahgunaan NAPZA di Fasilitas pelayanan kesehatan (Fasyankes) dan sekolah</i>	Kec. Pemali (PKM Pemali)	12	5,000,000	<i>Jumlah orang yang menerima layanan deteksi dini penyalahgunaan NAPZA di Fasilitas pelayanan kesehatan (Fasyankes) dan sekolah</i>	Kec. Pemali (PKM Pemali)	12	5,000,000	
		<i>Jumlah orang yang menerima layanan deteksi dini penyalahgunaan NAPZA di Fasilitas pelayanan kesehatan (Fasyankes) dan sekolah</i>	Kec. Bakam (PKM Bakam)	12	5,000,000	<i>Jumlah orang yang menerima layanan deteksi dini penyalahgunaan NAPZA di Fasilitas pelayanan kesehatan (Fasyankes) dan sekolah</i>	Kec. Bakam (PKM Bakam)	12	5,000,000	

Kode	Urusan/Bidang Urusan Pemerintah Daerah dan Program/Kegiatan	Indikator Kinerja Program/Kegiatan	Lokasi	Rancangan Awal RKPD		Hasil Analisis Kebutuhan				Catatan Penting
				Target Capaian Kinerja	Kebutuhan Dana / Pagu Indikatif	Indikator Kinerja Program/Kegiatan	Lokasi	Rencana Tahun 2024		
								Target Capaian Kinerja	Kebutuhan Dana / Pagu Indikatif	
		<i>Jumlah orang yang menerima layanan deteksi dini penyalahgunaan NAPZA di Fasilitas pelayanan kesehatan (Fasyankes) dan sekolah</i>	Kec. Riau Silip (PKM Riau Silip)	12	5,000,000	<i>Jumlah orang yang menerima layanan deteksi dini penyalahgunaan NAPZA di Fasilitas pelayanan kesehatan (Fasyankes) dan sekolah</i>	Kec. Riau Silip (PKM Riau Silip)	12	5,000,000	
		<i>Jumlah orang yang menerima layanan deteksi dini penyalahgunaan NAPZA di Fasilitas pelayanan kesehatan (Fasyankes) dan sekolah</i>	Kec. Puding Besar (PKM Puding Besar)	12	5,000,000	<i>Jumlah orang yang menerima layanan deteksi dini penyalahgunaan NAPZA di Fasilitas pelayanan kesehatan (Fasyankes) dan sekolah</i>	Kec. Puding Besar (PKM Puding Besar)	12	5,000,000	
		<i>Jumlah orang yang menerima layanan deteksi dini penyalahgunaan NAPZA di Fasilitas pelayanan</i>	Kec. Mendo Barat (PKM Petaling)	12	5,000,000	<i>Jumlah orang yang menerima layanan deteksi dini penyalahgunaan NAPZA di Fasilitas pelayanan kesehatan</i>	Kec. Mendo Barat (PKM Petaling)	12	5,000,000	

Kode	Urusan/Bidang Urusan Pemerintah Daerah dan Program/Kegiatan	Indikator Kinerja Program/Kegiatan	Lokasi	Rancangan Awal RKPD		Hasil Analisis Kebutuhan				Catatan Penting
						Target Capaian Kinerja	Kebutuhan Dana / Pagu Indikatif	Indikator Kinerja Program/Kegiatan	Lokasi	
				Target Capaian Kinerja	Kebutuhan Dana / Pagu Indikatif					Target Capaian Kinerja
		<i>kesehatan (Fasyankes) dan sekolah</i>				<i>(Fasyankes) dan sekolah</i>				
		<i>Jumlah orang yang menerima layanan deteksi dini penyalahgunaan NAPZA di Fasilitas pelayanan kesehatan (Fasyankes) dan sekolah</i>	Kec. Sungailiat (PKM Sinar Baru)	12	5,000,000	<i>Jumlah orang yang menerima layanan deteksi dini penyalahgunaan NAPZA di Fasilitas pelayanan kesehatan (Fasyankes) dan sekolah</i>	Kec. Sungailiat (PKM Sinar Baru)	12	5,000,000	
		<i>Jumlah orang yang menerima layanan deteksi dini penyalahgunaan NAPZA di Fasilitas pelayanan kesehatan (Fasyankes) dan sekolah</i>	Kec. Mendo Barat (PKM Penagan)	12	5,000,000	<i>Jumlah orang yang menerima layanan deteksi dini penyalahgunaan NAPZA di Fasilitas pelayanan kesehatan (Fasyankes) dan sekolah</i>	Kec. Mendo Barat (PKM Penagan)	12	5,000,000	

Kode	Urusan/Bidang Urusan Pemerintah Daerah dan Program/Kegiatan	Indikator Kinerja Program/Kegiatan	Lokasi	Rancangan Awal RKPD		Hasil Analisis Kebutuhan				Catatan Penting
				Target Capaian Kinerja	Kebutuhan Dana / Pagu Indikatif	Indikator Kinerja Program/Kegiatan	Lokasi	Rencana Tahun 2024		
								Target Capaian Kinerja	Kebutuhan Dana / Pagu Indikatif	
1.02.02.2.02.0028	Sub Kegiatan Pengambilan dan Pengiriman Spesimen Penyakit Potensia KLB ke laboratorium Rujukan/ Nasional	Jumlah spesimen penyakit potensial kejadian luar biasa (KLB) ke laboratorium rujukan/nasional yang didistribusikan		150 Paket	96,000,000	Jumlah spesimen penyakit potensial kejadian luar biasa (KLB) ke laboratorium rujukan/nasional yang didistribusikan		150 Paket	96,000,000	
		Jumlah spesimen penyakit potensial kejadian luar biasa (KLB) ke laboratorium rujukan/nasional yang didistribusikan	DINKES KAB. BANGKA	12 dokumen		Jumlah spesimen penyakit potensial kejadian luar biasa (KLB) ke laboratorium rujukan/nasional yang didistribusikan	DINKES KAB. BANGKA	12 dokumen		
		Jumlah spesimen penyakit potensial kejadian luar biasa (KLB) ke laboratorium rujukan/nasional yang didistribusikan	Kec. Sungailiat (PKM Kenanga)	12 dokumen	8,000,000	Jumlah spesimen penyakit potensial kejadian luar biasa (KLB) ke laboratorium rujukan/nasional yang didistribusikan	Kec. Sungailiat (PKM Kenanga)	12 dokumen	8,000,000	

Kode	Urusan/Bidang Urusan Pemerintah Daerah dan Program/Kegiatan	Indikator Kinerja Program/Kegiatan	Lokasi	Rancangan Awal RKPD		Hasil Analisis Kebutuhan				Catatan Penting
						Target Capaian Kinerja	Kebutuhan Dana / Pagu Indikatif	Indikator Kinerja Program/Kegiatan	Lokasi	
				Target Capaian Kinerja	Kebutuhan Dana / Pagu Indikatif					Target Capaian Kinerja
		<i>Jumlah spesimen penyakit potensial kejadian luar biasa (KLB) ke laboratorium rujukan/nasional yang didistribusikan</i>	Kec. Belinyu (PKM Belinyu)	12 dokumen	8,000,000	<i>Jumlah spesimen penyakit potensial kejadian luar biasa (KLB) ke laboratorium rujukan/nasional yang didistribusikan</i>	Kec. Belinyu (PKM Belinyu)	12 dokumen	8,000,000	
		<i>Jumlah spesimen penyakit potensial kejadian luar biasa (KLB) ke laboratorium rujukan/nasional yang didistribusikan</i>	Kec. Belinyu (PKM Gunung Muda)	12 dokumen	8,000,000	<i>Jumlah spesimen penyakit potensial kejadian luar biasa (KLB) ke laboratorium rujukan/nasional yang didistribusikan</i>	Kec. Belinyu (PKM Gunung Muda)	12 dokumen	8,000,000	
		<i>Jumlah spesimen penyakit potensial kejadian luar biasa (KLB) ke laboratorium rujukan/nasional yang didistribusikan</i>	Kec. Sungailiat (PKM Sungailiat)	12 dokumen	8,000,000	<i>Jumlah spesimen penyakit potensial kejadian luar biasa (KLB) ke laboratorium rujukan/nasional yang didistribusikan</i>	Kec. Sungailiat (PKM Sungailiat)	12 dokumen	8,000,000	

Kode	Urusan/Bidang Urusan Pemerintah Daerah dan Program/Kegiatan	Indikator Kinerja Program/Kegiatan	Lokasi	Rancangan Awal RKPD		Hasil Analisis Kebutuhan				Catatan Penting
				Target Capaian Kinerja	Kebutuhan Dana / Pagu Indikatif	Indikator Kinerja Program/Kegiatan	Lokasi	Rencana Tahun 2024		
								Target Capaian Kinerja	Kebutuhan Dana / Pagu Indikatif	
		<i>Jumlah spesimen penyakit potensial kejadian luar biasa (KLB) ke laboratorium rujukan/nasional yang didistribusikan</i>	Kec. Merawang (PKM Baturusa)	12 dokumen	8,000,000	<i>Jumlah spesimen penyakit potensial kejadian luar biasa (KLB) ke laboratorium rujukan/nasional yang didistribusikan</i>	Kec. Merawang (PKM Baturusa)	12 dokumen	8,000,000	
		<i>Jumlah spesimen penyakit potensial kejadian luar biasa (KLB) ke laboratorium rujukan/nasional yang didistribusikan</i>	Kec. Pemali (PKM Pemali)	12 dokumen	8,000,000	<i>Jumlah spesimen penyakit potensial kejadian luar biasa (KLB) ke laboratorium rujukan/nasional yang didistribusikan</i>	Kec. Pemali (PKM Pemali)	12 dokumen	8,000,000	
		<i>Jumlah spesimen penyakit potensial kejadian luar biasa (KLB) ke laboratorium rujukan/nasional yang didistribusikan</i>	Kec. Bakam (PKM Bakam)	12 dokumen	8,000,000	<i>Jumlah spesimen penyakit potensial kejadian luar biasa (KLB) ke laboratorium rujukan/nasional yang didistribusikan</i>	Kec. Bakam (PKM Bakam)	12 dokumen	8,000,000	

Kode	Urusan/Bidang Urusan Pemerintah Daerah dan Program/Kegiatan	Indikator Kinerja Program/Kegiatan	Lokasi	Rancangan Awal RKPD		Hasil Analisis Kebutuhan				Catatan Penting
				Target Capaian Kinerja	Kebutuhan Dana / Pagu Indikatif	Indikator Kinerja Program/Kegiatan	Lokasi	Rencana Tahun 2024		
						Target Capaian Kinerja	Kebutuhan Dana / Pagu Indikatif	Target Capaian Kinerja	Kebutuhan Dana / Pagu Indikatif	
		<i>Jumlah spesimen penyakit potensial kejadian luar biasa (KLB) ke laboratorium rujukan/nasional yang didistribusikan</i>	Kec. Riau Silip (PKM Riau Silip)	12 dokumen	8,000,000	<i>Jumlah spesimen penyakit potensial kejadian luar biasa (KLB) ke laboratorium rujukan/nasional yang didistribusikan</i>	Kec. Riau Silip (PKM Riau Silip)	12 dokumen	8,000,000	
		<i>Jumlah spesimen penyakit potensial kejadian luar biasa (KLB) ke laboratorium rujukan/nasional yang didistribusikan</i>	Kec. Puding Besar (PKM Puding Besar)	12 dokumen	8,000,000	<i>Jumlah spesimen penyakit potensial kejadian luar biasa (KLB) ke laboratorium rujukan/nasional yang didistribusikan</i>	Kec. Puding Besar (PKM Puding Besar)	12 dokumen	8,000,000	
		<i>Jumlah spesimen penyakit potensial kejadian luar biasa (KLB) ke laboratorium rujukan/nasional yang didistribusikan</i>	Kec. Mendo Barat (PKM Petaling)	12 dokumen	8,000,000	<i>Jumlah spesimen penyakit potensial kejadian luar biasa (KLB) ke laboratorium rujukan/nasional yang didistribusikan</i>	Kec. Mendo Barat (PKM Petaling)	12 dokumen	8,000,000	

Kode	Urusan/Bidang Urusan Pemerintah Daerah dan Program/Kegiatan	Indikator Kinerja Program/Kegiatan	Lokasi	Rancangan Awal RKPD		Hasil Analisis Kebutuhan				Catatan Penting
				Target Capaian Kinerja	Kebutuhan Dana / Pagu Indikatif	Indikator Kinerja Program/Kegiatan	Lokasi	Rencana Tahun 2024		
								Target Capaian Kinerja	Kebutuhan Dana / Pagu Indikatif	Target Capaian Kinerja
		<i>Jumlah spesimen penyakit potensial kejadian luar biasa (KLB) ke laboratorium rujukan/nasional yang didistribusikan</i>	Kec. Sungailiat (PKM Sinar Baru)	12 dokumen	8,000,000	<i>Jumlah spesimen penyakit potensial kejadian luar biasa (KLB) ke laboratorium rujukan/nasional yang didistribusikan</i>	Kec. Sungailiat (PKM Sinar Baru)	12 dokumen	8,000,000	
		<i>Jumlah spesimen penyakit potensial kejadian luar biasa (KLB) ke laboratorium rujukan/nasional yang didistribusikan</i>	Kec. Mendo Barat (PKM Penagan)		8,000,000	<i>Jumlah spesimen penyakit potensial kejadian luar biasa (KLB) ke laboratorium rujukan/nasional yang didistribusikan</i>	Kec. Mendo Barat (PKM Penagan)		8,000,000	
1.02.02.2.02.0029	Penyelenggaraan Kabupaten/kota Sehat	<i>Jumlah dokumen hasil Penyelenggaraan Kabupaten/kota Sehat</i>	DINKES KAB. BANGKA	10 Dokumen	200,000,000	<i>Jumlah dokumen hasil Penyelenggaraan Kabupaten/kota Sehat</i>	DINKES KAB. BANGKA	10 Dokumen	200,000,000	

Kode	Urusan/Bidang Urusan Pemerintah Daerah dan Program/Kegiatan	Indikator Kinerja Program/Kegiatan	Lokasi	Rancangan Awal RKPD		Hasil Analisis Kebutuhan				Catatan Penting
				Target Capaian Kinerja	Kebutuhan Dana / Pagu Indikatif	Indikator Kinerja Program/Kegiatan	Lokasi	Rencana Tahun 2024		
								Target Capaian Kinerja	Kebutuhan Dana / Pagu Indikatif	
1.02.02.2.02.0030	Sub Kegiatan Penyediaan Telemedicine di Fasilitas Pelayanan Kesehatan	Jumlah fasilitas pelayanan kesehatan (Fasyankes) yang melayani konsultasi jarak jauh antar fasyankes melalui pelayanan telemedicine untuk mendapatkan akses pelayanan kesehatan yang berkualitas	DINKES KAB. BANGKA	12 dokumen	404,200,000	Jumlah fasilitas pelayanan kesehatan (Fasyankes) yang melayani konsultasi jarak jauh antar fasyankes melalui pelayanan telemedicine untuk mendapatkan akses pelayanan kesehatan yang berkualitas	DINKES KAB. BANGKA	12 dokumen	404,200,000	
1.02.02.2.02.0032	Sub kegiatan operasional pelayanan rumah sakit	Jumlah dokumen operasional Pelayanan Rumah Sakit		36 dokumen	20,604,174,240	Jumlah dokumen operasional Pelayanan Rumah Sakit		36 dokumen	20,604,174,240	
	Operasional Pelayanan RSUD Depati Bahrin	Jumlah dokumen operasional Pelayanan Rumah Sakit RSUD Depati Bahrin	Kec. Sungailiat (RSUD Depati Bahrin)	12 dokumen	9,739,908,860	Jumlah dokumen operasional Pelayanan Rumah Sakit RSUD Depati Bahrin	Kec. Sungailiat (RSUD Depati Bahrin)	12 dokumen	9,739,908,860	
	Operasional Pelayanan RSUD Eko Maulana Ali	Jumlah dokumen operasional Pelayanan Rumah Sakit	Kec. Belinyu (RSUD Eko Maulana Ali)	12 dokumen	7,159,573,280	Jumlah dokumen operasional Pelayanan Rumah	Kec. Belinyu (RSUD Eko Maulana Ali)	12 dokumen	7,159,573,280	

Kode	Urusan/Bidang Urusan Pemerintah Daerah dan Program/Kegiatan	Indikator Kinerja Program/Kegiatan	Lokasi	Rancangan Awal RKPD		Hasil Analisis Kebutuhan				Catatan Penting
						Indikator Kinerja Program/Kegiatan	Lokasi	Rencana Tahun 2024		
				Target Capaian Kinerja	Kebutuhan Dana / Pagu Indikatif			Target Capaian Kinerja	Kebutuhan Dana / Pagu Indikatif	
		<i>RSUD Eko Maulana Ali</i>				<i>Sakit RSUD Eko Maulana Ali</i>				
	<i>Operasional Pelayanan RSUD Syafrie Rachman</i>	<i>Jumlah dokumen operasional Pelayanan Rumah Sakit RSUD Syafrie Rachman</i>	<i>Kec. Puding Besar (RSUD Syafrie Rachman)</i>	<i>12 dokumen</i>	<i>3,704,692,100</i>	<i>Jumlah dokumen operasional Pelayanan Rumah Sakit RSUD Syafrie Rachman</i>	<i>Kec. Puding Besar (RSUD Syafrie Rachman)</i>	<i>12 dokumen</i>	<i>3,704,692,100</i>	
1.02.02.2.02.0033	<i>Sub Kegiatan operasional pelayanan Puskesmas</i>	<i>Jumlah dokumen operasional pelayanan puskesmas:</i>		<i>144 Dokumen</i>	<i>16,449,029,144</i>	<i>Jumlah dokumen operasional pelayanan puskesmas:</i>		<i>144 Dokumen</i>	<i>16,449,029,144</i>	
	<i>Operasional pelayanan Puskesmas Kenanga</i>	<i>- Jumlah Operasional Pelayanan Puskesmas Kenanga</i>	<i>Kec. Sungailiat (PKM Kenanga)</i>	<i>12 dokumen</i>	<i>1,342,306,000</i>	<i>- Jumlah Operasional Pelayanan Puskesmas Kenanga</i>	<i>Kec. Sungailiat (PKM Kenanga)</i>	<i>12 dokumen</i>	<i>1,342,306,000</i>	
	<i>Operasional pelayanan Puskesmas Belinyu</i>	<i>- Jumlah Operasional Pelayanan Puskesmas Belinyu</i>	<i>Kec. Belinyu (PKM Belinyu)</i>	<i>12 dokumen</i>	<i>1,800,000,000</i>	<i>- Jumlah Operasional Pelayanan Puskesmas Belinyu</i>	<i>Kec. Belinyu (PKM Belinyu)</i>	<i>12 dokumen</i>	<i>1,800,000,000</i>	
	<i>Operasional pelayanan Puskesmas Gunung Muda</i>	<i>- Jumlah Operasional Pelayanan Puskesmas Gunung Muda</i>	<i>Kec. Belinyu (PKM Gunung Muda)</i>	<i>12 dokumen</i>	<i>941,128,520</i>	<i>- Jumlah Operasional Pelayanan Puskesmas Gunung Muda</i>	<i>Kec. Belinyu (PKM Gunung Muda)</i>	<i>12 dokumen</i>	<i>941,128,520</i>	

Kode	Urusan/Bidang Urusan Pemerintah Daerah dan Program/Kegiatan	Indikator Kinerja Program/Kegiatan	Lokasi	Rancangan Awal RKPD		Hasil Analisis Kebutuhan				Catatan Penting
				Target Capaian Kinerja	Kebutuhan Dana / Pagu Indikatif	Indikator Kinerja Program/Kegiatan	Lokasi	Rencana Tahun 2024		
								Target Capaian Kinerja	Kebutuhan Dana / Pagu Indikatif	
	Operasional pelayanan Puskesmas Sungailiat	- Jumlah Operasional Pelayanan Puskesmas Sungailiat	Kec. Sungailiat (PKM Sungailiat)	12 dokumen	929,225,140	- Jumlah Operasional Pelayanan Puskesmas Sungailiat	Kec. Sungailiat (PKM Sungailiat)	12 dokumen	929,225,140	
	Operasional pelayanan Puskesmas Baturusa	- Jumlah Operasional Pelayanan Puskesmas Baturusa	Kec. Merawang (PKM Baturusa)	12 dokumen	1,184,399,960	- Jumlah Operasional Pelayanan Puskesmas Baturusa	Kec. Merawang (PKM Baturusa)	12 dokumen	1,184,399,960	
	Operasional pelayanan Puskesmas Pemali	- Jumlah Operasional Pelayanan Puskesmas Pemali	Kec. Pemali (PKM Pemali)	12 dokumen	991,004,620	- Jumlah Operasional Pelayanan Puskesmas Pemali	Kec. Pemali (PKM Pemali)	12 dokumen	991,004,620	
	Operasional pelayanan Puskesmas Bakam	- Jumlah Operasional Pelayanan Puskesmas Bakam	Kec. Bakam (PKM Bakam)	12 dokumen	1,977,434,564	- Jumlah Operasional Pelayanan Puskesmas Bakam	Kec. Bakam (PKM Bakam)	12 dokumen	1,977,434,564	
	Operasional pelayanan Puskesmas Riausilip	- Jumlah Operasional Pelayanan Puskesmas Riausilip	Kec. Riau Silip (PKM Riau Silip)	12 dokumen	1,547,818,090	- Jumlah Operasional Pelayanan Puskesmas Riausilip	Kec. Riau Silip (PKM Riau Silip)	12 dokumen	1,547,818,090	
	Operasional pelayanan Puskesmas Puding Besar	- Jumlah Operasional Pelayanan Puskesmas Puding Besar	Kec. Puding Besar (PKM Puding Besar)	12 dokumen	1,272,124,160	- Jumlah Operasional Pelayanan Puskesmas Puding Besar	Kec. Puding Besar (PKM Puding Besar)	12 dokumen	1,272,124,160	

Kode	Urusan/Bidang Urusan Pemerintah Daerah dan Program/Kegiatan	Indikator Kinerja Program/Kegiatan	Lokasi	Rancangan Awal RKPD		Hasil Analisis Kebutuhan				Catatan Penting
				Target Capaian Kinerja	Kebutuhan Dana / Pagu Indikatif	Indikator Kinerja Program/Kegiatan	Lokasi	Rencana Tahun 2024		
								Target Capaian Kinerja	Kebutuhan Dana / Pagu Indikatif	
	<i>Operasional pelayanan Puskesmas Petaling</i>	<i>- Jumlah Operasional Pelayanan Puskesmas Petaling</i>	Kec. Mendo Barat (PKM Petaling)	<i>12 dokumen</i>	<i>1,939,812,740</i>	<i>- Jumlah Operasional Pelayanan Puskesmas Petaling</i>	Kec. Mendo Barat (PKM Petaling)	<i>12 dokumen</i>	<i>1,939,812,740</i>	
	<i>Operasional pelayanan Puskesmas Sinar Baru</i>	<i>- Jumlah Operasional Pelayanan Puskesmas Sinar Baru</i>	Kec. Sungailiat (PKM Sinar Baru)	<i>12 dokumen</i>	<i>929,742,820</i>	<i>- Jumlah Operasional Pelayanan Puskesmas Sinar Baru</i>	Kec. Sungailiat (PKM Sinar Baru)	<i>12 dokumen</i>	<i>929,742,820</i>	
	<i>Operasional pelayanan Puskesmas Penagan</i>	<i>- Jumlah Operasional Pelayanan Puskesmas Penagan</i>	Kec. Mendo Barat (PKM Penagan)	<i>12 dokumen</i>	<i>1,594,032,530</i>	<i>- Jumlah Operasional Pelayanan Puskesmas Penagan</i>	Kec. Mendo Barat (PKM Penagan)	<i>12 dokumen</i>	<i>1,594,032,530</i>	
1.02.02.2.02.0034	<i>Sub kegiatan operasional pelayanan fasilitas kesehatan lainnya</i>	<i>Jumlah dokumen operasional pelayanan fasilitas kesehatan lainnya</i>	Kec. Sungailiat (LABKESDA)	<i>12 dokumen</i>	<i>2,577,187,552</i>	<i>Jumlah dokumen operasional pelayanan fasilitas kesehatan lainnya</i>	Kec. Sungailiat (LABKESDA)	<i>12 dokumen</i>	<i>2,577,187,552</i>	
1.02.02.2.02.0035	<i>Sub kegiatan pelaksanaan akreditasi fasilitas kesehatan di Kabupaten/Kota</i>	<i>Jumlah fasilitas kesehatan yang terakreditasi di kabupaten/kota</i>			<i>551,880,700</i>	<i>Jumlah fasilitas kesehatan yang terakreditasi di kabupaten/kota</i>			<i>551,880,700</i>	
		<i>Jumlah fasilitas kesehatan yang terakreditasi di kabupaten/kota</i>	DINKES KAB. BANGKA	<i>12 PKM, 3 RS</i>	<i>274,385,700</i>	<i>Jumlah fasilitas kesehatan yang terakreditasi di kabupaten/kota</i>	DINKES KAB. BANGKA	<i>12 PKM, 3 RS</i>	<i>274,385,700</i>	

Kode	Urusan/Bidang Urusan Pemerintah Daerah dan Program/Kegiatan	Indikator Kinerja Program/Kegiatan	Lokasi	Rancangan Awal RKPD		Hasil Analisis Kebutuhan				Catatan Penting
				Target Capaian Kinerja	Kebutuhan Dana / Pagu Indikatif	Indikator Kinerja Program/Kegiatan	Lokasi	Rencana Tahun 2024		
								Target Capaian Kinerja	Kebutuhan Dana / Pagu Indikatif	
		<i>Jumlah fasilitas kesehatan yang terakreditasi di kabupaten/kota</i>	<i>Kec. Belinyu (RSUD Eko Maulana Ali)</i>	<i>1 RS Utama</i>	<i>166,495,000</i>	<i>Jumlah fasilitas kesehatan yang terakreditasi di kabupaten/kota</i>	<i>Kec. Belinyu (RSUD Eko Maulana Ali)</i>	<i>1 RS Utama</i>	<i>166,495,000</i>	
		<i>Jumlah fasilitas kesehatan yang terakreditasi di kabupaten/kota</i>	<i>Kec. Puding Besar (RSUD Syafrie Rachman)</i>	<i>1 RS Madya</i>	<i>111,000,000</i>	<i>Jumlah fasilitas kesehatan yang terakreditasi di kabupaten/kota</i>	<i>Kec. Puding Besar (RSUD Syafrie Rachman)</i>	<i>1 RS Madya</i>	<i>111,000,000</i>	
1.02.02.2.02.0036	<i>Sub kegiatan investigasi awal kejadian tidak diharapkan (kejadian ikutan pasca imunisasi dan pemberian obat massal)</i>	<i>Jumlah laporan hasil investigasi awal kejadian tidak diharapkan (kejadian ikutan pasca imunisasi dan pemberian obat massal)</i>		<i>2 laporan</i>	<i>26,000,000</i>	<i>Jumlah laporan hasil investigasi awal kejadian tidak diharapkan (kejadian ikutan pasca imunisasi dan pemberian obat massal)</i>		<i>2 laporan</i>	<i>26,000,000</i>	
		<i>Jumlah laporan hasil investigasi awal kejadian tidak diharapkan (kejadian ikutan pasca imunisasi dan pemberian obat massal)</i>	<i>DINKES KAB. BANGKA</i>	<i>12 dokumen</i>	<i>2,000,000</i>	<i>Jumlah laporan hasil investigasi awal kejadian tidak diharapkan (kejadian ikutan pasca imunisasi dan pemberian obat massal)</i>	<i>DINKES KAB. BANGKA</i>	<i>12 dokumen</i>	<i>2,000,000</i>	
		<i>Jumlah laporan hasil investigasi awal kejadian tidak diharapkan (kejadian ikutan pasca imunisasi dan pemberian obat massal)</i>	<i>Kec. Sungailiat (PKM Kenanga)</i>	<i>12 dokumen</i>	<i>2,000,000</i>	<i>Jumlah laporan hasil investigasi awal kejadian tidak diharapkan (kejadian ikutan pasca imunisasi dan pemberian obat massal)</i>	<i>Kec. Sungailiat (PKM Kenanga)</i>	<i>12 dokumen</i>	<i>2,000,000</i>	

Kode	Urusan/Bidang Urusan Pemerintah Daerah dan Program/Kegiatan	Indikator Kinerja Program/Kegiatan	Lokasi	Rancangan Awal RKPD		Hasil Analisis Kebutuhan				Catatan Penting
						Target Capaian Kinerja	Kebutuhan Dana / Pagu Indikatif	Indikator Kinerja Program/Kegiatan	Lokasi	
				Target Capaian Kinerja	Kebutuhan Dana / Pagu Indikatif					Target Capaian Kinerja
		<i>pasca imunisasi dan pemberian obat massal)</i>				<i>pasca imunisasi dan pemberian obat massal)</i>				
		<i>Jumlah laporan hasil investigasi awal kejadian tidak diharapkan (kejadian ikutan pasca imunisasi dan pemberian obat massal)</i>	<i>Kec. Belinyu (PKM Belinyu)</i>	<i>12 dokumen</i>	<i>2,000,000</i>	<i>Jumlah laporan hasil investigasi awal kejadian tidak diharapkan (kejadian ikutan pasca imunisasi dan pemberian obat massal)</i>	<i>Kec. Belinyu (PKM Belinyu)</i>	<i>12 dokumen</i>	<i>2,000,000</i>	
		<i>Jumlah laporan hasil investigasi awal kejadian tidak diharapkan (kejadian ikutan pasca imunisasi dan pemberian obat massal)</i>	<i>Kec. Belinyu (PKM Gunung Muda)</i>	<i>12 dokumen</i>	<i>2,000,000</i>	<i>Jumlah laporan hasil investigasi awal kejadian tidak diharapkan (kejadian ikutan pasca imunisasi dan pemberian obat massal)</i>	<i>Kec. Belinyu (PKM Gunung Muda)</i>	<i>12 dokumen</i>	<i>2,000,000</i>	
		<i>Jumlah laporan hasil investigasi awal kejadian tidak diharapkan (kejadian ikutan pasca imunisasi dan pemberian obat massal)</i>	<i>Kec. Sungailiat (PKM Sungailiat)</i>	<i>12 dokumen</i>	<i>2,000,000</i>	<i>Jumlah laporan hasil investigasi awal kejadian tidak diharapkan (kejadian ikutan pasca imunisasi dan pemberian obat massal)</i>	<i>Kec. Sungailiat (PKM Sungailiat)</i>	<i>12 dokumen</i>	<i>2,000,000</i>	

Kode	Urusan/Bidang Urusan Pemerintah Daerah dan Program/Kegiatan	Indikator Kinerja Program/Kegiatan	Lokasi	Rancangan Awal RKPD		Hasil Analisis Kebutuhan				Catatan Penting
				Target Capaian Kinerja	Kebutuhan Dana / Pagu Indikatif	Indikator Kinerja Program/Kegiatan	Lokasi	Rencana Tahun 2024		
						Target Capaian Kinerja	Kebutuhan Dana / Pagu Indikatif	Target Capaian Kinerja	Kebutuhan Dana / Pagu Indikatif	
		<i>Jumlah laporan hasil investigasi awal kejadian tidak diharapkan (kejadian ikutan pasca imunisasi dan pemberian obat massal)</i>	<i>Kec. Merawang (PKM Baturusa)</i>	<i>12 dokumen</i>	<i>2,000,000</i>	<i>Jumlah laporan hasil investigasi awal kejadian tidak diharapkan (kejadian ikutan pasca imunisasi dan pemberian obat massal)</i>	<i>Kec. Merawang (PKM Baturusa)</i>	<i>12 dokumen</i>	<i>2,000,000</i>	
		<i>Jumlah laporan hasil investigasi awal kejadian tidak diharapkan (kejadian ikutan pasca imunisasi dan pemberian obat massal)</i>	<i>Kec. Pemali (PKM Pemali)</i>	<i>12 dokumen</i>	<i>2,000,000</i>	<i>Jumlah laporan hasil investigasi awal kejadian tidak diharapkan (kejadian ikutan pasca imunisasi dan pemberian obat massal)</i>	<i>Kec. Pemali (PKM Pemali)</i>	<i>12 dokumen</i>	<i>2,000,000</i>	
		<i>Jumlah laporan hasil investigasi awal kejadian tidak diharapkan (kejadian ikutan pasca imunisasi dan pemberian obat massal)</i>	<i>Kec. Bakam (PKM Bakam)</i>	<i>12 dokumen</i>	<i>2,000,000</i>	<i>Jumlah laporan hasil investigasi awal kejadian tidak diharapkan (kejadian ikutan pasca imunisasi dan pemberian obat massal)</i>	<i>Kec. Bakam (PKM Bakam)</i>	<i>12 dokumen</i>	<i>2,000,000</i>	
		<i>Jumlah laporan hasil investigasi awal kejadian tidak diharapkan (kejadian ikutan pasca imunisasi dan pemberian obat massal)</i>	<i>Kec. Riau Silip (PKM Riau Silip)</i>	<i>12 dokumen</i>	<i>2,000,000</i>	<i>Jumlah laporan hasil investigasi awal kejadian tidak diharapkan (kejadian ikutan pasca imunisasi dan pemberian obat massal)</i>	<i>Kec. Riau Silip (PKM Riau Silip)</i>	<i>12 dokumen</i>	<i>2,000,000</i>	

Kode	Urusan/Bidang Urusan Pemerintah Daerah dan Program/Kegiatan	Indikator Kinerja Program/Kegiatan	Lokasi	Rancangan Awal RKPD		Hasil Analisis Kebutuhan				Catatan Penting
				Target Capaian Kinerja	Kebutuhan Dana / Pagu Indikatif	Indikator Kinerja Program/Kegiatan	Lokasi	Rencana Tahun 2024		
						Target Capaian Kinerja	Kebutuhan Dana / Pagu Indikatif	Target Capaian Kinerja	Kebutuhan Dana / Pagu Indikatif	
		<i>dan pemberian obat massal)</i>				<i>dan pemberian obat massal)</i>				
		<i>Jumlah laporan hasil investigasi awal kejadian tidak diharapkan (kejadian ikutan pasca imunisasi dan pemberian obat massal)</i>	<i>Kec. Puding Besar (PKM Puding Besar)</i>	<i>12 dokumen</i>	<i>2,000,000</i>	<i>Jumlah laporan hasil investigasi awal kejadian tidak diharapkan (kejadian ikutan pasca imunisasi dan pemberian obat massal)</i>	<i>Kec. Puding Besar (PKM Puding Besar)</i>	<i>12 dokumen</i>	<i>2,000,000</i>	
		<i>Jumlah laporan hasil investigasi awal kejadian tidak diharapkan (kejadian ikutan pasca imunisasi dan pemberian obat massal)</i>	<i>Kec. Mendo Barat (PKM Petaling)</i>	<i>12 dokumen</i>	<i>2,000,000</i>	<i>Jumlah laporan hasil investigasi awal kejadian tidak diharapkan (kejadian ikutan pasca imunisasi dan pemberian obat massal)</i>	<i>Kec. Mendo Barat (PKM Petaling)</i>	<i>12 dokumen</i>	<i>2,000,000</i>	
		<i>Jumlah laporan hasil investigasi awal kejadian tidak diharapkan (kejadian ikutan pasca imunisasi dan pemberian obat massal)</i>	<i>Kec. Sungailiat (PKM Sinar Baru)</i>	<i>12 dokumen</i>	<i>2,000,000</i>	<i>Jumlah laporan hasil investigasi awal kejadian tidak diharapkan (kejadian ikutan pasca imunisasi dan pemberian obat massal)</i>	<i>Kec. Sungailiat (PKM Sinar Baru)</i>	<i>12 dokumen</i>	<i>2,000,000</i>	

Kode	Urusan/Bidang Urusan Pemerintah Daerah dan Program/Kegiatan	Indikator Kinerja Program/Kegiatan	Lokasi	Rancangan Awal RKPD		Hasil Analisis Kebutuhan				Catatan Penting
				Target Capaian Kinerja	Kebutuhan Dana / Pagu Indikatif	Indikator Kinerja Program/Kegiatan	Lokasi	Rencana Tahun 2024		
								Target Capaian Kinerja	Kebutuhan Dana / Pagu Indikatif	
		<i>Jumlah laporan hasil investigasi awal kejadian tidak diharapkan (kejadian ikutan pasca imunisasi dan pemberian obat massal)</i>	<i>Kec. Mendo Barat (PKM Penagan)</i>	<i>12 dokumen</i>	<i>2,000,000</i>	<i>Jumlah laporan hasil investigasi awal kejadian tidak diharapkan (kejadian ikutan pasca imunisasi dan pemberian obat massal)</i>	<i>Kec. Mendo Barat (PKM Penagan)</i>	<i>12 dokumen</i>	<i>2,000,000</i>	
1.02.02.2.02.0038	<i>Sub kegiatan Penyediaan dan Pengelolaan Sistem Penanganan Gawat Darurat Terpadu (SPGDT)</i>	<i>Jumlah public safety center (psc 119) tersedia, terkelolaan dan terintegrasi dengan rumah sakit dalam satu sistem penanganan gawat darurat terpadu (SPGDT)</i>	<i>Kec. Sungailiat (UPTD SPGDT)</i>	<i>1 unit</i>	<i>1,951,607,905</i>	<i>Jumlah public safety center (psc 119) tersedia, terkelolaan dan terintegrasi dengan rumah sakit dalam satu sistem penanganan gawat darurat terpadu (SPGDT)</i>	<i>Kec. Sungailiat (UPTD SPGDT)</i>	<i>1 unit</i>	<i>1,951,607,905</i>	
1.02.02.2.02.0040	<i>Sub kegiatan Pengelolaan kesehatan orang dengan tuberkulosis</i>	<i>Jumlah orang yang menderita TB yang mendapatkan pelayanan kesehatan sesuai standar</i>		<i>600 org</i>	<i>49,000,000</i>	<i>Jumlah orang yang menderita TB yang mendapatkan pelayanan kesehatan sesuai standar</i>		<i>600 org</i>	<i>49,000,000</i>	

Kode	Urusan/Bidang Urusan Pemerintah Daerah dan Program/Kegiatan	Indikator Kinerja Program/Kegiatan	Lokasi	Rancangan Awal RKPD		Hasil Analisis Kebutuhan				Catatan Penting
						Target Capaian Kinerja	Kebutuhan Dana / Pagu Indikatif	Indikator Kinerja Program/Kegiatan	Lokasi	
				Target Capaian Kinerja	Kebutuhan Dana / Pagu Indikatif					Target Capaian Kinerja
		<i>Jumlah orang yang menderita TB yang mendapatkan pelayanan kesehatan sesuai standar</i>	<i>DINKES KAB. BANGKA</i>		<i>25,000,000</i>	<i>Jumlah orang yang menderita TB yang mendapatkan pelayanan kesehatan sesuai standar</i>	<i>DINKES KAB. BANGKA</i>		<i>25,000,000</i>	
		<i>Jumlah orang yang menderita TB yang mendapatkan pelayanan kesehatan sesuai standar</i>	<i>Kec. Sungailiat (PKM Kenanga)</i>		<i>2,000,000</i>	<i>Jumlah orang yang menderita TB yang mendapatkan pelayanan kesehatan sesuai standar</i>	<i>Kec. Sungailiat (PKM Kenanga)</i>		<i>2,000,000</i>	
		<i>Jumlah orang yang menderita TB yang mendapatkan pelayanan kesehatan sesuai standar</i>	<i>Kec. Belinyu (PKM Belinyu)</i>		<i>2,000,000</i>	<i>Jumlah orang yang menderita TB yang mendapatkan pelayanan kesehatan sesuai standar</i>	<i>Kec. Belinyu (PKM Belinyu)</i>		<i>2,000,000</i>	
		<i>Jumlah orang yang menderita TB yang mendapatkan pelayanan kesehatan sesuai standar</i>	<i>Kec. Belinyu (PKM Gunung Muda)</i>		<i>2,000,000</i>	<i>Jumlah orang yang menderita TB yang mendapatkan pelayanan kesehatan sesuai standar</i>	<i>Kec. Belinyu (PKM Gunung Muda)</i>		<i>2,000,000</i>	

Kode	Urusan/Bidang Urusan Pemerintah Daerah dan Program/Kegiatan	Indikator Kinerja Program/Kegiatan	Lokasi	Rancangan Awal RKPD		Hasil Analisis Kebutuhan				Catatan Penting
						Target Capaian Kinerja	Kebutuhan Dana / Pagu Indikatif	Indikator Kinerja Program/Kegiatan	Lokasi	
				Target Capaian Kinerja	Kebutuhan Dana / Pagu Indikatif					
		<i>Jumlah orang yang menderita TB yang mendapatkan pelayanan kesehatan sesuai standar</i>	<i>Kec. Sungailiat (PKM Sungailiat)</i>		<i>2,000,000</i>	<i>Jumlah orang yang menderita TB yang mendapatkan pelayanan kesehatan sesuai standar</i>	<i>Kec. Sungailiat (PKM Sungailiat)</i>		<i>2,000,000</i>	
		<i>Jumlah orang yang menderita TB yang mendapatkan pelayanan kesehatan sesuai standar</i>	<i>Kec. Merawang (PKM Baturusa)</i>		<i>2,000,000</i>	<i>Jumlah orang yang menderita TB yang mendapatkan pelayanan kesehatan sesuai standar</i>	<i>Kec. Merawang (PKM Baturusa)</i>		<i>2,000,000</i>	
		<i>Jumlah orang yang menderita TB yang mendapatkan pelayanan kesehatan sesuai standar</i>	<i>Kec. Pemali (PKM Pemali)</i>		<i>2,000,000</i>	<i>Jumlah orang yang menderita TB yang mendapatkan pelayanan kesehatan sesuai standar</i>	<i>Kec. Pemali (PKM Pemali)</i>		<i>2,000,000</i>	
		<i>Jumlah orang yang menderita TB yang mendapatkan pelayanan kesehatan sesuai standar</i>	<i>Kec. Bakam (PKM Bakam)</i>		<i>2,000,000</i>	<i>Jumlah orang yang menderita TB yang mendapatkan pelayanan kesehatan sesuai standar</i>	<i>Kec. Bakam (PKM Bakam)</i>		<i>2,000,000</i>	

Kode	Urusan/Bidang Urusan Pemerintah Daerah dan Program/Kegiatan	Indikator Kinerja Program/Kegiatan	Lokasi	Rancangan Awal RKPD		Hasil Analisis Kebutuhan				Catatan Penting
						Target Capaian Kinerja	Kebutuhan Dana / Pagu Indikatif	Indikator Kinerja Program/Kegiatan	Lokasi	
				Target Capaian Kinerja	Kebutuhan Dana / Pagu Indikatif					Target Capaian Kinerja
		<i>Jumlah orang yang menderita TB yang mendapatkan pelayanan kesehatan sesuai standar</i>	<i>Kec. Riau Silip (PKM Riau Silip)</i>		<i>2,000,000</i>	<i>Jumlah orang yang menderita TB yang mendapatkan pelayanan kesehatan sesuai standar</i>	<i>Kec. Riau Silip (PKM Riau Silip)</i>		<i>2,000,000</i>	
		<i>Jumlah orang yang menderita TB yang mendapatkan pelayanan kesehatan sesuai standar</i>	<i>Kec. Puding Besar (PKM Puding Besar)</i>		<i>2,000,000</i>	<i>Jumlah orang yang menderita TB yang mendapatkan pelayanan kesehatan sesuai standar</i>	<i>Kec. Puding Besar (PKM Puding Besar)</i>		<i>2,000,000</i>	
		<i>Jumlah orang yang menderita TB yang mendapatkan pelayanan kesehatan sesuai standar</i>	<i>Kec. Mendo Barat (PKM Petaling)</i>		<i>2,000,000</i>	<i>Jumlah orang yang menderita TB yang mendapatkan pelayanan kesehatan sesuai standar</i>	<i>Kec. Mendo Barat (PKM Petaling)</i>		<i>2,000,000</i>	
		<i>Jumlah orang yang menderita TB yang mendapatkan pelayanan kesehatan sesuai standar</i>	<i>Kec. Sungailiat (PKM Sinar Baru)</i>		<i>2,000,000</i>	<i>Jumlah orang yang menderita TB yang mendapatkan pelayanan kesehatan sesuai standar</i>	<i>Kec. Sungailiat (PKM Sinar Baru)</i>		<i>2,000,000</i>	

Kode	Urusan/Bidang Urusan Pemerintah Daerah dan Program/Kegiatan	Indikator Kinerja Program/Kegiatan	Lokasi	Rancangan Awal RKPD		Hasil Analisis Kebutuhan				Catatan Penting
				Target Capaian Kinerja	Kebutuhan Dana / Pagu Indikatif	Indikator Kinerja Program/Kegiatan	Lokasi	Rencana Tahun 2024		
								Target Capaian Kinerja	Kebutuhan Dana / Pagu Indikatif	
		<i>Jumlah orang yang menderita TB yang mendapatkan pelayanan kesehatan sesuai standar</i>	<i>Kec. Mendo Barat (PKM Penagan)</i>		<i>2,000,000</i>	<i>Jumlah orang yang menderita TB yang mendapatkan pelayanan kesehatan sesuai standar</i>	<i>Kec. Mendo Barat (PKM Penagan)</i>		<i>2,000,000</i>	
1.02.02.2.02.0041	<i>Sub Kegiatan Pengelolaan Kesehatan orang dengan HIV (ODHIV)</i>	<i>Jumlah Penderita HIV/Aids yang mendapatkan pelayanan kesehatan sesuai standar</i>		<i>78 org</i>	<i>49,000,000</i>	<i>Jumlah Penderita HIV/Aids yang mendapatkan pelayanan kesehatan sesuai standar</i>		<i>78 org</i>	<i>49,000,000</i>	
		<i>Jumlah Penderita HIV/Aids yang mendapatkan pelayanan kesehatan sesuai standar</i>	<i>DINKES KAB. BANGKA</i>		<i>25,000,000</i>	<i>Jumlah Penderita HIV/Aids yang mendapatkan pelayanan kesehatan sesuai standar</i>	<i>DINKES KAB. BANGKA</i>		<i>25,000,000</i>	
		<i>Jumlah Penderita HIV/Aids yang mendapatkan pelayanan kesehatan sesuai standar</i>	<i>Kec. Sungailiat (PKM Kenanga)</i>		<i>2,000,000</i>	<i>Jumlah Penderita HIV/Aids yang mendapatkan pelayanan kesehatan sesuai standar</i>	<i>Kec. Sungailiat (PKM Kenanga)</i>		<i>2,000,000</i>	

Kode	Urusan/Bidang Urusan Pemerintah Daerah dan Program/Kegiatan	Indikator Kinerja Program/Kegiatan	Lokasi	Rancangan Awal RKPD		Hasil Analisis Kebutuhan				Catatan Penting
						Target Capaian Kinerja	Kebutuhan Dana / Pagu Indikatif	Indikator Kinerja Program/Kegiatan	Lokasi	
				Target Capaian Kinerja	Kebutuhan Dana / Pagu Indikatif					Target Capaian Kinerja
		<i>Jumlah Penderita HIV/Aids yang mendapatkan pelayanan kesehatan sesuai standar</i>	<i>Kec. Belinyu (PKM Belinyu)</i>		<i>2,000,000</i>	<i>Jumlah Penderita HIV/Aids yang mendapatkan pelayanan kesehatan sesuai standar</i>	<i>Kec. Belinyu (PKM Belinyu)</i>		<i>2,000,000</i>	
		<i>Jumlah Penderita HIV/Aids yang mendapatkan pelayanan kesehatan sesuai standar</i>	<i>Kec. Belinyu (PKM Gunung Muda)</i>		<i>2,000,000</i>	<i>Jumlah Penderita HIV/Aids yang mendapatkan pelayanan kesehatan sesuai standar</i>	<i>Kec. Belinyu (PKM Gunung Muda)</i>		<i>2,000,000</i>	
		<i>Jumlah Penderita HIV/Aids yang mendapatkan pelayanan kesehatan sesuai standar</i>	<i>Kec. Sungailiat (PKM Sungailiat)</i>		<i>2,000,000</i>	<i>Jumlah Penderita HIV/Aids yang mendapatkan pelayanan kesehatan sesuai standar</i>	<i>Kec. Sungailiat (PKM Sungailiat)</i>		<i>2,000,000</i>	
		<i>Jumlah Penderita HIV/Aids yang mendapatkan pelayanan kesehatan sesuai standar</i>	<i>Kec. Merawang (PKM Baturusa)</i>		<i>2,000,000</i>	<i>Jumlah Penderita HIV/Aids yang mendapatkan pelayanan kesehatan sesuai standar</i>	<i>Kec. Merawang (PKM Baturusa)</i>		<i>2,000,000</i>	

Kode	Urusan/Bidang Urusan Pemerintah Daerah dan Program/Kegiatan	Indikator Kinerja Program/Kegiatan	Lokasi	Rancangan Awal RKPD		Hasil Analisis Kebutuhan				Catatan Penting
						Target Capaian Kinerja	Kebutuhan Dana / Pagu Indikatif	Indikator Kinerja Program/Kegiatan	Lokasi	
				Target Capaian Kinerja	Kebutuhan Dana / Pagu Indikatif					Target Capaian Kinerja
		<i>Jumlah Penderita HIV/Aids yang mendapatkan pelayanan kesehatan sesuai standar</i>	<i>Kec. Pemali (PKM Pemali)</i>		<i>2,000,000</i>	<i>Jumlah Penderita HIV/Aids yang mendapatkan pelayanan kesehatan sesuai standar</i>	<i>Kec. Pemali (PKM Pemali)</i>		<i>2,000,000</i>	
		<i>Jumlah Penderita HIV/Aids yang mendapatkan pelayanan kesehatan sesuai standar</i>	<i>Kec. Bakam (PKM Bakam)</i>		<i>2,000,000</i>	<i>Jumlah Penderita HIV/Aids yang mendapatkan pelayanan kesehatan sesuai standar</i>	<i>Kec. Bakam (PKM Bakam)</i>		<i>2,000,000</i>	
		<i>Jumlah Penderita HIV/Aids yang mendapatkan pelayanan kesehatan sesuai standar</i>	<i>Kec. Riau Silip (PKM Riau Silip)</i>		<i>2,000,000</i>	<i>Jumlah Penderita HIV/Aids yang mendapatkan pelayanan kesehatan sesuai standar</i>	<i>Kec. Riau Silip (PKM Riau Silip)</i>		<i>2,000,000</i>	
		<i>Jumlah Penderita HIV/Aids yang mendapatkan pelayanan kesehatan sesuai standar</i>	<i>Kec. Puding Besar (PKM Puding Besar)</i>		<i>2,000,000</i>	<i>Jumlah Penderita HIV/Aids yang mendapatkan pelayanan kesehatan sesuai standar</i>	<i>Kec. Puding Besar (PKM Puding Besar)</i>		<i>2,000,000</i>	

Kode	Urusan/Bidang Urusan Pemerintah Daerah dan Program/Kegiatan	Indikator Kinerja Program/Kegiatan	Lokasi	Rancangan Awal RKPD		Hasil Analisis Kebutuhan				Catatan Penting
						Indikator Kinerja Program/Kegiatan	Lokasi	Rencana Tahun 2024		
				Target Capaian Kinerja	Kebutuhan Dana / Pagu Indikatif			Target Capaian Kinerja	Kebutuhan Dana / Pagu Indikatif	
		<i>Jumlah Penderita HIV/Aids yang mendapatkan pelayanan kesehatan sesuai standar</i>	<i>Kec. Mendo Barat (PKM Petaling)</i>		<i>2,000,000</i>	<i>Jumlah Penderita HIV/Aids yang mendapatkan pelayanan kesehatan sesuai standar</i>	<i>Kec. Mendo Barat (PKM Petaling)</i>		<i>2,000,000</i>	
		<i>Jumlah Penderita HIV/Aids yang mendapatkan pelayanan kesehatan sesuai standar</i>	<i>Kec. Sungailiat (PKM Sinar Baru)</i>		<i>2,000,000</i>	<i>Jumlah Penderita HIV/Aids yang mendapatkan pelayanan kesehatan sesuai standar</i>	<i>Kec. Sungailiat (PKM Sinar Baru)</i>		<i>2,000,000</i>	
		<i>Jumlah Penderita HIV/Aids yang mendapatkan pelayanan kesehatan sesuai standar</i>	<i>Kec. Mendo Barat (PKM Penagan)</i>		<i>2,000,000</i>	<i>Jumlah Penderita HIV/Aids yang mendapatkan pelayanan kesehatan sesuai standar</i>	<i>Kec. Mendo Barat (PKM Penagan)</i>		<i>2,000,000</i>	
1.02.02.2.02.0042	<i>Sub Kegiatan Pengelolaan Pelayanan Kesehatan Malaria</i>	<i>Jumlah Orang yang mendapatkan pelayanan kesehatan malaria</i>			<i>49,000,000</i>	<i>Jumlah Orang yang mendapatkan pelayanan kesehatan malaria</i>			<i>49,000,000</i>	
		<i>Jumlah Orang yang mendapatkan</i>	<i>DINKES KAB. BANGKA</i>		<i>25,000,000</i>	<i>Jumlah Orang yang mendapatkan</i>	<i>DINKES KAB. BANGKA</i>		<i>25,000,000</i>	

Kode	Urusan/Bidang Urusan Pemerintah Daerah dan Program/Kegiatan	Indikator Kinerja Program/Kegiatan	Lokasi	Rancangan Awal RKPD		Hasil Analisis Kebutuhan				Catatan Penting
						Target Capaian Kinerja	Kebutuhan Dana / Pagu Indikatif	Indikator Kinerja Program/Kegiatan	Lokasi	
				Target Capaian Kinerja	Kebutuhan Dana / Pagu Indikatif					Target Capaian Kinerja
		<i>pelayanan kesehatan malaria</i>				<i>pelayanan kesehatan malaria</i>				
		<i>Jumlah Orang yang mendapatkan pelayanan kesehatan malaria</i>	<i>Kec. Sungailiat (PKM Kenanga)</i>		<i>2,000,000</i>	<i>Jumlah Orang yang mendapatkan pelayanan kesehatan malaria</i>	<i>Kec. Sungailiat (PKM Kenanga)</i>		<i>2,000,000</i>	
		<i>Jumlah Orang yang mendapatkan pelayanan kesehatan malaria</i>	<i>Kec. Belinyu (PKM Belinyu)</i>		<i>2,000,000</i>	<i>Jumlah Orang yang mendapatkan pelayanan kesehatan malaria</i>	<i>Kec. Belinyu (PKM Belinyu)</i>		<i>2,000,000</i>	
		<i>Jumlah Orang yang mendapatkan pelayanan kesehatan malaria</i>	<i>Kec. Belinyu (PKM Gunung Muda)</i>		<i>2,000,000</i>	<i>Jumlah Orang yang mendapatkan pelayanan kesehatan malaria</i>	<i>Kec. Belinyu (PKM Gunung Muda)</i>		<i>2,000,000</i>	
		<i>Jumlah Orang yang mendapatkan pelayanan kesehatan malaria</i>	<i>Kec. Sungailiat (PKM Sungailiat)</i>		<i>2,000,000</i>	<i>Jumlah Orang yang mendapatkan pelayanan kesehatan malaria</i>	<i>Kec. Sungailiat (PKM Sungailiat)</i>		<i>2,000,000</i>	
		<i>Jumlah Orang yang mendapatkan</i>	<i>Kec. Merawang</i>		<i>2,000,000</i>	<i>Jumlah Orang yang mendapatkan</i>	<i>Kec. Merawang</i>		<i>2,000,000</i>	

Kode	Urusan/Bidang Urusan Pemerintah Daerah dan Program/Kegiatan	Indikator Kinerja Program/Kegiatan	Lokasi	Rancangan Awal RKPD		Hasil Analisis Kebutuhan				Catatan Penting
						Indikator Kinerja Program/Kegiatan	Lokasi	Rencana Tahun 2024		
				Target Capaian Kinerja	Kebutuhan Dana / Pagu Indikatif			Target Capaian Kinerja	Kebutuhan Dana / Pagu Indikatif	
		<i>pelayanan kesehatan malaria</i>	<i>(PKM Baturusa)</i>			<i>pelayanan kesehatan malaria</i>	<i>(PKM Baturusa)</i>			
		<i>Jumlah Orang yang mendapatkan pelayanan kesehatan malaria</i>	<i>Kec. Pemali (PKM Pemali)</i>		<i>2,000,000</i>	<i>Jumlah Orang yang mendapatkan pelayanan kesehatan malaria</i>	<i>Kec. Pemali (PKM Pemali)</i>		<i>2,000,000</i>	
		<i>Jumlah Orang yang mendapatkan pelayanan kesehatan malaria</i>	<i>Kec. Bakam (PKM Bakam)</i>		<i>2,000,000</i>	<i>Jumlah Orang yang mendapatkan pelayanan kesehatan malaria</i>	<i>Kec. Bakam (PKM Bakam)</i>		<i>2,000,000</i>	
		<i>Jumlah Orang yang mendapatkan pelayanan kesehatan malaria</i>	<i>Kec. Riau Silip (PKM Riau Silip)</i>		<i>2,000,000</i>	<i>Jumlah Orang yang mendapatkan pelayanan kesehatan malaria</i>	<i>Kec. Riau Silip (PKM Riau Silip)</i>		<i>2,000,000</i>	
		<i>Jumlah Orang yang mendapatkan pelayanan kesehatan malaria</i>	<i>Kec. Puding Besar (PKM Puding Besar)</i>		<i>2,000,000</i>	<i>Jumlah Orang yang mendapatkan pelayanan kesehatan malaria</i>	<i>Kec. Puding Besar (PKM Puding Besar)</i>		<i>2,000,000</i>	
		<i>Jumlah Orang yang mendapatkan</i>	<i>Kec. Mendo Barat (PKM Petaling)</i>		<i>2,000,000</i>	<i>Jumlah Orang yang mendapatkan</i>	<i>Kec. Mendo Barat (PKM Petaling)</i>		<i>2,000,000</i>	

Kode	Urusan/Bidang Urusan Pemerintah Daerah dan Program/Kegiatan	Indikator Kinerja Program/Kegiatan	Lokasi	Rancangan Awal RKPD		Hasil Analisis Kebutuhan				Catatan Penting
						Indikator Kinerja Program/Kegiatan	Lokasi	Rencana Tahun 2024		
				Target Capaian Kinerja	Kebutuhan Dana / Pagu Indikatif			Target Capaian Kinerja	Kebutuhan Dana / Pagu Indikatif	
		<i>pelayanan kesehatan malaria</i>				<i>pelayanan kesehatan malaria</i>				
		<i>Jumlah Orang yang mendapatkan pelayanan kesehatan malaria</i>	<i>Kec. Sungailiat (PKM Sinar Baru)</i>		<i>2,000,000</i>	<i>Jumlah Orang yang mendapatkan pelayanan kesehatan malaria</i>	<i>Kec. Sungailiat (PKM Sinar Baru)</i>		<i>2,000,000</i>	
		<i>Jumlah Orang yang mendapatkan pelayanan kesehatan malaria</i>	<i>Kec. Mendo Barat (PKM Penagan)</i>		<i>2,000,000</i>	<i>Jumlah Orang yang mendapatkan pelayanan kesehatan malaria</i>	<i>Kec. Mendo Barat (PKM Penagan)</i>		<i>2,000,000</i>	
1.02.02.2.03.	Penyelenggaraan Sistem Informasi Kesehatan secara Terintegrasi	Persentase Faskes menjalankan system informasi		100%	408,705,380	Persentase Faskes menjalankan system informasi		100%	408,705,380	
1.02.02.2.03.0002	<i>Sub Kegiatan Pengelolaan Sistem Informasi Kesehatan</i>	<i>Jumlah dokumen hasil pengelolaan sistem informasi kesehatan</i>		<i>28 dokumen</i>	<i>408,705,380</i>	<i>Jumlah dokumen hasil pengelolaan sistem informasi kesehatan</i>		<i>28 dokumen</i>	<i>408,705,380</i>	
1.02.02.2.04.	Kegiatan Penerbitan Izin Rumah Sakit Kelas C,D dan Fasilitas	Indek Kepuasan Masyarakat		88,60	326,234,280	Indek Kepuasan Masyarakat		88,60	326,234,280	

Kode	Urusan/Bidang Urusan Pemerintah Daerah dan Program/Kegiatan	Indikator Kinerja Program/Kegiatan	Lokasi	Rancangan Awal RKPD		Hasil Analisis Kebutuhan				Catatan Penting
						Indikator Kinerja Program/Kegiatan	Lokasi	Rencana Tahun 2024		
				Target Capaian Kinerja	Kebutuhan Dana / Pagu Indikatif			Target Capaian Kinerja	Kebutuhan Dana / Pagu Indikatif	
	Pelayanan Kesehatan Tingkat Daerah Kabupaten/Kota									
1.02.02.2.04.0003	Sub Kegiatan Peningkatan Mutu Pelayanan Fasilitas Kesehatan	Jumlah fasilitas kesehatan yang dilakukan pengukuran indikator nasional mutu (INM) pelayanan kesehatan	Kab. Bangka	19 unit	106,234,280	Jumlah fasilitas kesehatan yang dilakukan pengukuran indikator nasional mutu (INM) pelayanan kesehatan	Kab. Bangka	19 unit	106,234,280	
		Jumlah fasilitas kesehatan yang dilakukan pengukuran indikator nasional mutu (INM) pelayanan kesehatan	Labkesda	1 Unit	200,000,000	Jumlah fasilitas kesehatan yang dilakukan pengukuran indikator nasional mutu (INM) pelayanan kesehatan	Labkesda	1 Unit	200,000,000	
1.02.02.2.04.0004	Sub Kegiatan Penyiapan Perumusan dan Pelaksanaan Pelayanan Kesehatan Rujukan	Jumlah Dokumen Hasil Penyiapan Perumusan dan Pelaksanaan Pelayanan Kesehatan Rujukan	Kab. Bangka	1 dokumen	20,000,000	Jumlah Dokumen Hasil Penyiapan Perumusan dan Pelaksanaan Pelayanan Kesehatan Rujukan	Kab. Bangka	1 dokumen	20,000,000	

Kode	Urusan/Bidang Urusan Pemerintah Daerah dan Program/Kegiatan	Indikator Kinerja Program/Kegiatan	Lokasi	Rancangan Awal RKPD		Hasil Analisis Kebutuhan				Catatan Penting
				Target Capaian Kinerja	Kebutuhan Dana / Pagu Indikatif	Indikator Kinerja Program/Kegiatan	Lokasi	Rencana Tahun 2024		
								Target Capaian Kinerja	Kebutuhan Dana / Pagu Indikatif	
1.02.03	PROGRAM PENINGKATAN KAPASITAS SUMBERDAYA MANUSIA KESEHATAN				1,072,913,400				1,072,913,400	
		Persentase peningkatan kapasitas SDMK sesuai standar		0.68%	1,072,913,400	Persentase peningkatan kapasitas SDMK sesuai standar		0.68%	1,072,913,400	
1.02.03.2.01	Kegiatan pemberian izin praktik tenaga kesehatan diwilayah kabupaten/kota	Persentase Tenaga Kesehatan yg memiliki SIP		95%	88,929,200	Persentase Tenaga Kesehatan yg memiliki SIP		95%	88,929,200	
		Cakupan Tenaga Kesehatan yang memiliki STR		92,5%		Cakupan Tenaga Kesehatan yang memiliki STR		92,5%		
1.02.03.2.01.0001	Sub kegiatan Pengendalian Perizinan Praktik Tenaga Kesehatan	Jumlah dokumen hasil pengendalian perizinan praktik tenaga kesehatan	Kab. Bangka	1 dokumen	88,929,200	Jumlah dokumen hasil pengendalian perizinan praktik tenaga kesehatan	Kab. Bangka	1 dokumen	88,929,200	

Kode	Urusan/Bidang Urusan Pemerintah Daerah dan Program/Kegiatan	Indikator Kinerja Program/Kegiatan	Lokasi	Rancangan Awal RKPD		Hasil Analisis Kebutuhan				Catatan Penting
				Target Capaian Kinerja	Kebutuhan Dana / Pagu Indikatif	Indikator Kinerja Program/Kegiatan	Lokasi	Rencana Tahun 2024		
								Target Capaian Kinerja	Kebutuhan Dana / Pagu Indikatif	
1.02.03.2.02	Kegiatan Perencanaan Kebutuhan dan Pendayagunaan Sumberdaya Manusia Kesehatan untuk UKP dan UKM di Wilayah Kabupaten/Kota	Persentase Faskes dengan jenis tenaga sesuai standar		100%	103,479,000	Persentase Faskes dengan jenis tenaga sesuai standar		100%	103,479,000	
1.02.03.2.02.0003	Sub Kegiatan pembinaan dan pengawasan sumber daya manusia kesehatan	jumlah dokumen hasil pembinaan dan pengawasan sumber daya manusia kesehatan		1 Dokumen	103,479,000	jumlah dokumen hasil pembinaan dan pengawasan sumber daya manusia kesehatan		1 Dokumen	103,479,000	
		jumlah dokumen hasil pembinaan dan pengawasan sumber daya manusia kesehatan	DINKES KAB. BANGKA	1 dokumen	90,679,000	jumlah dokumen hasil pembinaan dan pengawasan sumber daya manusia kesehatan	DINKES KAB. BANGKA	1 dokumen	90,679,000	
		jumlah dokumen hasil pembinaan dan pengawasan sumber daya manusia kesehatan	Kec. Sungailiat (PKM Kenanga)	1 Dokumen	1,000,000	jumlah dokumen hasil pembinaan dan pengawasan sumber daya manusia kesehatan	Kec. Sungailiat (PKM Kenanga)	1 Dokumen	1,000,000	

Kode	Urusan/Bidang Urusan Pemerintah Daerah dan Program/Kegiatan	Indikator Kinerja Program/Kegiatan	Lokasi	Rancangan Awal RKPD		Hasil Analisis Kebutuhan				Catatan Penting
				Target Capaian Kinerja	Kebutuhan Dana / Pagu Indikatif	Indikator Kinerja Program/Kegiatan	Lokasi	Rencana Tahun 2024		
								Target Capaian Kinerja	Kebutuhan Dana / Pagu Indikatif	
		<i>jumlah dokumen hasil pembinaan dan pengawasan sumber daya manusia kesehatan</i>	<i>Kec. Belinyu (PKM Belinyu)</i>	<i>1 Dokumen</i>	<i>1,000,000</i>	<i>jumlah dokumen hasil pembinaan dan pengawasan sumber daya manusia kesehatan</i>	<i>Kec. Belinyu (PKM Belinyu)</i>	<i>1 Dokumen</i>	<i>1,000,000</i>	
		<i>jumlah dokumen hasil pembinaan dan pengawasan sumber daya manusia kesehatan</i>	<i>Kec. Belinyu (PKM Gunung Muda)</i>	<i>1 Dokumen</i>	<i>1,800,000</i>	<i>jumlah dokumen hasil pembinaan dan pengawasan sumber daya manusia kesehatan</i>	<i>Kec. Belinyu (PKM Gunung Muda)</i>	<i>1 Dokumen</i>	<i>1,800,000</i>	
		<i>jumlah dokumen hasil pembinaan dan pengawasan sumber daya manusia kesehatan</i>	<i>Kec. Sungailiat (PKM Sungailiat)</i>	<i>1 Dokumen</i>	<i>1,000,000</i>	<i>jumlah dokumen hasil pembinaan dan pengawasan sumber daya manusia kesehatan</i>	<i>Kec. Sungailiat (PKM Sungailiat)</i>	<i>1 Dokumen</i>	<i>1,000,000</i>	
		<i>jumlah dokumen hasil pembinaan dan pengawasan sumber daya manusia kesehatan</i>	<i>Kec. Merawang (PKM Baturusa)</i>	<i>1 Dokumen</i>	<i>1,000,000</i>	<i>jumlah dokumen hasil pembinaan dan pengawasan sumber daya manusia kesehatan</i>	<i>Kec. Merawang (PKM Baturusa)</i>	<i>1 Dokumen</i>	<i>1,000,000</i>	
		<i>jumlah dokumen hasil pembinaan dan pengawasan sumber daya manusia kesehatan</i>	<i>Kec. Pemali (PKM Pemali)</i>	<i>1 Dokumen</i>	<i>1,000,000</i>	<i>jumlah dokumen hasil pembinaan dan pengawasan sumber daya manusia kesehatan</i>	<i>Kec. Pemali (PKM Pemali)</i>	<i>1 Dokumen</i>	<i>1,000,000</i>	

Kode	Urusan/Bidang Urusan Pemerintah Daerah dan Program/Kegiatan	Indikator Kinerja Program/Kegiatan	Lokasi	Rancangan Awal RKPD		Hasil Analisis Kebutuhan				Catatan Penting
				Target Capaian Kinerja	Kebutuhan Dana / Pagu Indikatif	Indikator Kinerja Program/Kegiatan	Lokasi	Rencana Tahun 2024		
								Target Capaian Kinerja	Kebutuhan Dana / Pagu Indikatif	
		<i>jumlah dokumen hasil pembinaan dan pengawasan sumber daya manusia kesehatan</i>	<i>Kec. Bakam (PKM Bakam)</i>	<i>1 Dokumen</i>	<i>1,000,000</i>	<i>jumlah dokumen hasil pembinaan dan pengawasan sumber daya manusia kesehatan</i>	<i>Kec. Bakam (PKM Bakam)</i>	<i>1 Dokumen</i>	<i>1,000,000</i>	
		<i>jumlah dokumen hasil pembinaan dan pengawasan sumber daya manusia kesehatan</i>	<i>Kec. Riau Silip (PKM Riau Silip)</i>	<i>1 Dokumen</i>	<i>1,000,000</i>	<i>jumlah dokumen hasil pembinaan dan pengawasan sumber daya manusia kesehatan</i>	<i>Kec. Riau Silip (PKM Riau Silip)</i>	<i>1 Dokumen</i>	<i>1,000,000</i>	
		<i>jumlah dokumen hasil pembinaan dan pengawasan sumber daya manusia kesehatan</i>	<i>Kec. Puding Besar (PKM Puding Besar)</i>	<i>1 Dokumen</i>	<i>1,000,000</i>	<i>jumlah dokumen hasil pembinaan dan pengawasan sumber daya manusia kesehatan</i>	<i>Kec. Puding Besar (PKM Puding Besar)</i>	<i>1 Dokumen</i>	<i>1,000,000</i>	
		<i>jumlah dokumen hasil pembinaan dan pengawasan sumber daya manusia kesehatan</i>	<i>Kec. Mendo Barat (PKM Petaling)</i>	<i>1 Dokumen</i>	<i>1,000,000</i>	<i>jumlah dokumen hasil pembinaan dan pengawasan sumber daya manusia kesehatan</i>	<i>Kec. Mendo Barat (PKM Petaling)</i>	<i>1 Dokumen</i>	<i>1,000,000</i>	
		<i>jumlah dokumen hasil pembinaan dan pengawasan sumber daya manusia kesehatan</i>	<i>Kec. Sungailiat (PKM Sinar Baru)</i>	<i>1 Dokumen</i>	<i>1,000,000</i>	<i>jumlah dokumen hasil pembinaan dan pengawasan sumber daya manusia kesehatan</i>	<i>Kec. Sungailiat (PKM Sinar Baru)</i>	<i>1 Dokumen</i>	<i>1,000,000</i>	

Kode	Urusan/Bidang Urusan Pemerintah Daerah dan Program/Kegiatan	Indikator Kinerja Program/Kegiatan	Lokasi	Rancangan Awal RKPD		Hasil Analisis Kebutuhan				Catatan Penting
				Target Capaian Kinerja	Kebutuhan Dana / Pagu Indikatif	Indikator Kinerja Program/Kegiatan	Lokasi	Rencana Tahun 2024		
								Target Capaian Kinerja	Kebutuhan Dana / Pagu Indikatif	
		<i>jumlah dokumen hasil pembinaan dan pengawasan sumber daya manusia kesehatan</i>	<i>Kec. Mendo Barat (PKM Penagan)</i>	<i>1 Dokumen</i>	<i>1,000,000</i>	<i>jumlah dokumen hasil pembinaan dan pengawasan sumber daya manusia kesehatan</i>	<i>Kec. Mendo Barat (PKM Penagan)</i>	<i>1 Dokumen</i>	<i>1,000,000</i>	
1.02.03.2.03	Kegiatan Pengembangan Mutu dan Peningkatan Kompetensi Teknis Sumber Daya Manusia Kesehatan Tingkat Daerah Kabupaten/Kota	Persentase Tenaga Kesehatan yang memenuhi standar kompetensi		3.9%	880,505,200	Persentase Tenaga Kesehatan yang memenuhi standar kompetensi		3.9%	880,505,200	
1.02.03.2.03.0001	<i>Sub Kegiatan Pengembangan mutu dan peningkatan Kompetensi teknis Sumber daya manusia kesehatan Tingkat Daerah Kabupaten/Kota</i>	<i>Jumlah sumber daya manusia kesehatan tingkat daerah kabupaten/kota yang ditingkatkan mutu dan kompetensinya</i>	<i>Kab. Bangka</i>	<i>35 orang</i>	<i>880,505,200</i>	<i>Jumlah sumber daya manusia kesehatan tingkat daerah kabupaten/kota yang ditingkatkan mutu dan kompetensinya</i>	<i>Kab. Bangka</i>	<i>35 orang</i>	<i>880,505,200</i>	
1.02.04	PROGRAM SEDIAAN FARMASI, ALAT KESEHATAN,				606,876,000				606,876,000	

Kode	Urusan/Bidang Urusan Pemerintah Daerah dan Program/Kegiatan	Indikator Kinerja Program/Kegiatan	Lokasi	Rancangan Awal RKPD		Hasil Analisis Kebutuhan				Catatan Penting
						Indikator Kinerja Program/Kegiatan	Lokasi	Rencana Tahun 2024		
				Target Capaian Kinerja	Kebutuhan Dana / Pagu Indikatif			Target Capaian Kinerja	Kebutuhan Dana / Pagu Indikatif	
	DAN MAKAN MINUMAN									
		Persentase pengawasan toko obat, apotek, dan keamanan pangan yang beredar sesuai standar		89%	606,876,000	Persentase pengawasan toko obat, apotek, dan keamanan pangan yang beredar sesuai standar		89%	606,876,000	
1.02.04.2.01	Kegiatan pemberian izin apotik, toko obat, alat kesehatan, dan optikal, usaha mikro obat tradisional (UMOT)	Cakupan pengawasan sarana kefarmasian		50%	399,724,000	Cakupan pengawasan sarana kefarmasian		50%	399,724,000	
1.02.04.2.01.0001	Sub kegiatan pengendalian dan pengawasan serta tindak lanjut pengawasan perizinan, toko obat, toko kesehatan, optikal, usaha mikro obat tradisional (UMOT)	Jumlah dokumen hasil pengendalian dan pengawasan serta tindak lanjut pengawasan apotek, toko obat, Toko Alat Kesehatan, dan Optikal, Usaha	Kab. Bangka	1 dokumen	399,724,000	Jumlah dokumen hasil pengendalian dan pengawasan serta tindak lanjut pengawasan apotek, toko obat, Toko Alat Kesehatan, dan Optikal, Usaha Mikro Obat	Kab. Bangka	1 dokumen	399,724,000	

Kode	Urusan/Bidang Urusan Pemerintah Daerah dan Program/Kegiatan	Indikator Kinerja Program/Kegiatan	Lokasi	Rancangan Awal RKPD		Hasil Analisis Kebutuhan				Catatan Penting
						Indikator Kinerja Program/Kegiatan	Lokasi	Rencana Tahun 2024		
				Target Capaian Kinerja	Kebutuhan Dana / Pagu Indikatif			Target Capaian Kinerja	Kebutuhan Dana / Pagu Indikatif	
		<i>Mikro Obat Tradisional (UMOT)</i>				<i>Tradisional (UMOT)</i>				
1.02.04.2.02	Penerbitan Sertifikasi produksi pangan industri RT dan Nomor PIRT sebagai izin produksi, untuk produk makanan minuman tertentu yang dapat diproduksi oleh industri RT	Cakupan Industri yang memiliki Sertifikat PIRT		41%	100,000,000	Cakupan Industri yang memiliki Sertifikat PIRT		41%	100,000,000	
1.02.04.2.02.0001	<i>Pengendalian dan pengawasan serta tindaklanjut pengawasan sertifikat produksi PIRT dan Nomor PIRT sebagai izin produksi, untuk produk makanan dan minuman tertentu yang</i>	<i>Jumlah dokumen hasil Pengendalian dan pengawasan serta tindaklanjut pengawasan sertifikat produksi PIRT dan Nomor PIRT sebagai izin produksi, untuk produk makanan</i>	<i>Kab.Bangka</i>	<i>1 dokumen</i>	<i>100,000,000</i>	<i>Jumlah dokumen hasil Pengendalian dan pengawasan serta tindaklanjut pengawasan sertifikat produksi PIRT dan Nomor PIRT sebagai izin produksi, untuk produk makanan dan minuman</i>	<i>Kab.Bangka</i>	<i>1 dokumen</i>	<i>100,000,000</i>	

Kode	Urusan/Bidang Urusan Pemerintah Daerah dan Program/Kegiatan	Indikator Kinerja Program/Kegiatan	Lokasi	Rancangan Awal RKPD		Hasil Analisis Kebutuhan				Catatan Penting
						Indikator Kinerja Program/Kegiatan	Lokasi	Rencana Tahun 2024		
				Target Capaian Kinerja	Kebutuhan Dana / Pagu Indikatif			Target Capaian Kinerja	Kebutuhan Dana / Pagu Indikatif	
	<i>dapat diproduksi oleh IRT</i>	<i>dan minuman tertentu yang dapat diproduksi oleh IRT</i>				<i>tertentu yang dapat diproduksi oleh IRT</i>				
1.02.04.2.06	Kegiatan pemeriksaan dan tindak lanjut hasil pemeriksaan post market pada produksi dan produk makanan minuman industri rumah tangga	Cakupan pengawasan sarana IRTP (Industri Rumah Tangga Pangan)		75%	107,152,000	Cakupan pengawasan sarana IRTP (Industri Rumah Tangga Pangan)		75%	107,152,000	
1.02.04.2.06.0001	<i>Sub Kegiatan pemeriksaan post market pada produk makanan minuman industri rumah tangga yang beredar dan pengawasan serta tindak lanjut pengawasan</i>	<i>Jumlah produk dan sarana produksi makanan minuman IRT beredar yang dilakukan pemeriksaan Pos Market dalam rangka tindak lanjut pengawasan</i>		<i>80 sarana</i>	<i>107,152,000</i>	<i>Jumlah produk dan sarana produksi makanan minuman IRT beredar yang dilakukan pemeriksaan Pos Market dalam rangka tindak lanjut pengawasan</i>		<i>80 sarana</i>	<i>107,152,000</i>	

Kode	Urusan/Bidang Urusan Pemerintah Daerah dan Program/Kegiatan	Indikator Kinerja Program/Kegiatan	Lokasi	Rancangan Awal RKPD		Hasil Analisis Kebutuhan				Catatan Penting
				Target Capaian Kinerja	Kebutuhan Dana / Pagu Indikatif	Indikator Kinerja Program/Kegiatan	Lokasi	Rencana Tahun 2024		
								Target Capaian Kinerja	Kebutuhan Dana / Pagu Indikatif	Target Capaian Kinerja
1.02.05	PROGRAM PEMBERDAYAAN MASYARAKAT BIDANG KESEHATAN				289,001,400				289,001,400	
		Indeks rumah tangga yang berPHBS		0,70	289,001,400	Indeks rumah tangga yang berPHBS		0,70	289,001,400	
1.02.05.2.01	Kegiatan advokasi pemberdayaan, kemitraan, peningkatan peran serta masyarakat dan lintas sektor Tingkat Daerah Kabupaten/Kota	Persentase Advokasi dan pemberdayaan masyarakat bidang kesehatan		100%	100,000,000	Persentase Advokasi dan pemberdayaan masyarakat bidang kesehatan		100%	100,000,000	
1.02.05.2.01.0001	Sub kegiatan peningkatan upaya promosi kesehatan, advokasi, kemitraan dan pemberdayaan masyarakat	Jumlah dokumen promosi kesehatan, advokasi, kemitraan dan pemberdayaan masyarakat	Kab. Bangka	1 dokumen	100,000,000	Jumlah dokumen promosi kesehatan, advokasi, kemitraan dan pemberdayaan masyarakat	Kab. Bangka	1 dokumen	100,000,000	

Kode	Urusan/Bidang Urusan Pemerintah Daerah dan Program/Kegiatan	Indikator Kinerja Program/Kegiatan	Lokasi	Rancangan Awal RKPD		Hasil Analisis Kebutuhan				Catatan Penting
				Target Capaian Kinerja	Kebutuhan Dana / Pagu Indikatif	Indikator Kinerja Program/Kegiatan	Lokasi	Rencana Tahun 2024		
								Target Capaian Kinerja	Kebutuhan Dana / Pagu Indikatif	
1.02.05.2.03	Kegiatan pengembangan dan pelaksanaan upaya kesehatan bersumber daya masyarakat (UKBM) tingkat daerah Kabupaten/Kota	Cakupan Penyelenggaraan Upaya Kesehatan Bersumber Daya Masyarakat		97%	189,001,400	Cakupan Penyelenggaraan Upaya Kesehatan Bersumber Daya Masyarakat		97%	189,001,400	
1.02.05.2.03.0001	Sub kegiatan bimbingan teknis dan supervisi pengembangan dan pelaksanaan upaya kesehatan bersumber daya masyarakat (UKBM)	Jumlah dokumen hasil bimbingan teknis dan supervisi upaya kesehatan bersumber daya masyarakat (UKBM)		1 dokumen	189,001,400	Jumlah dokumen hasil bimbingan teknis dan supervisi upaya kesehatan bersumber daya masyarakat (UKBM)		1 dokumen	189,001,400	
		Jumlah dokumen hasil bimbingan teknis dan supervisi upaya kesehatan bersumber daya masyarakat (UKBM)	DINKES KAB. BANGKA	1 dokumen	78,001,400	Jumlah dokumen hasil bimbingan teknis dan supervisi upaya kesehatan bersumber daya masyarakat (UKBM)	DINKES KAB. BANGKA	1 dokumen	78,001,400	
		Jumlah dokumen hasil bimbingan teknis dan supervisi upaya	Kec. Sungailiat (PKM Kenanga)	1 dokumen	1,000,000	Jumlah dokumen hasil bimbingan teknis dan supervisi upaya kesehatan	Kec. Sungailiat (PKM Kenanga)	1 dokumen	1,000,000	

Kode	Urusan/Bidang Urusan Pemerintah Daerah dan Program/Kegiatan	Indikator Kinerja Program/Kegiatan	Lokasi	Rancangan Awal RKPD		Hasil Analisis Kebutuhan				Catatan Penting
						Target Capaian Kinerja	Kebutuhan Dana / Pagu Indikatif	Indikator Kinerja Program/Kegiatan	Lokasi	
				Target Capaian Kinerja	Kebutuhan Dana / Pagu Indikatif					Target Capaian Kinerja
		<i>kesehatan bersumber daya masyarakat (UKBM)</i>				<i>bersumber daya masyarakat (UKBM)</i>				
		<i>Jumlah dokumen hasil bimbingan teknis dan supevisi upaya kesehatan bersumber daya masyarakat (UKBM)</i>	<i>Kec. Belinyu (PKM Belinyu)</i>	<i>1 dokumen</i>	<i>10,000,000</i>	<i>Jumlah dokumen hasil bimbingan teknis dan supevisi upaya kesehatan bersumber daya masyarakat (UKBM)</i>	<i>Kec. Belinyu (PKM Belinyu)</i>	<i>1 dokumen</i>	<i>10,000,000</i>	
		<i>Jumlah dokumen hasil bimbingan teknis dan supevisi upaya kesehatan bersumber daya masyarakat (UKBM)</i>	<i>Kec. Belinyu (PKM Gunung Muda)</i>	<i>1 dokumen</i>	<i>10,000,000</i>	<i>Jumlah dokumen hasil bimbingan teknis dan supevisi upaya kesehatan bersumber daya masyarakat (UKBM)</i>	<i>Kec. Belinyu (PKM Gunung Muda)</i>	<i>1 dokumen</i>	<i>10,000,000</i>	
		<i>Jumlah dokumen hasil bimbingan teknis dan supevisi upaya kesehatan bersumber daya masyarakat (UKBM)</i>	<i>Kec. Sungailiat (PKM Sungailiat)</i>	<i>1 dokumen</i>	<i>10,000,000</i>	<i>Jumlah dokumen hasil bimbingan teknis dan supevisi upaya kesehatan bersumber daya masyarakat (UKBM)</i>	<i>Kec. Sungailiat (PKM Sungailiat)</i>	<i>1 dokumen</i>	<i>10,000,000</i>	

Kode	Urusan/Bidang Urusan Pemerintah Daerah dan Program/Kegiatan	Indikator Kinerja Program/Kegiatan	Lokasi	Rancangan Awal RKPD		Hasil Analisis Kebutuhan				Catatan Penting
				Target Capaian Kinerja	Kebutuhan Dana / Pagu Indikatif	Indikator Kinerja Program/Kegiatan	Lokasi	Rencana Tahun 2024		
								Target Capaian Kinerja	Kebutuhan Dana / Pagu Indikatif	
		Jumlah dokumen hasil bimbingan teknis dan supevisi upaya kesehatan bersumber daya masyarakat (UKBM)	Kec. Merawang (PKM Baturusa)	1 dokumen	10,000,000	Jumlah dokumen hasil bimbingan teknis dan supevisi upaya kesehatan bersumber daya masyarakat (UKBM)	Kec. Merawang (PKM Baturusa)	1 dokumen	10,000,000	
		Jumlah dokumen hasil bimbingan teknis dan supevisi upaya kesehatan bersumber daya masyarakat (UKBM)	Kec. Pemali (PKM Pemali)	1 dokumen	10,000,000	Jumlah dokumen hasil bimbingan teknis dan supevisi upaya kesehatan bersumber daya masyarakat (UKBM)	Kec. Pemali (PKM Pemali)	1 dokumen	10,000,000	
		Jumlah dokumen hasil bimbingan teknis dan supevisi upaya kesehatan bersumber daya masyarakat (UKBM)	Kec. Bakam (PKM Bakam)	1 dokumen	10,000,000	Jumlah dokumen hasil bimbingan teknis dan supevisi upaya kesehatan bersumber daya masyarakat (UKBM)	Kec. Bakam (PKM Bakam)	1 dokumen	10,000,000	
		Jumlah dokumen hasil bimbingan teknis dan supevisi upaya kesehatan bersumber daya masyarakat (UKBM)	Kec. Riau Silip (PKM Riau Silip)	1 dokumen	10,000,000	Jumlah dokumen hasil bimbingan teknis dan supevisi upaya kesehatan bersumber daya masyarakat (UKBM)	Kec. Riau Silip (PKM Riau Silip)	1 dokumen	10,000,000	

Kode	Urusan/Bidang Urusan Pemerintah Daerah dan Program/Kegiatan	Indikator Kinerja Program/Kegiatan	Lokasi	Rancangan Awal RKPD		Hasil Analisis Kebutuhan				Catatan Penting
						Target Capaian Kinerja	Kebutuhan Dana / Pagu Indikatif	Indikator Kinerja Program/Kegiatan	Lokasi	
				Target Capaian Kinerja	Kebutuhan Dana / Pagu Indikatif					Target Capaian Kinerja
		<i>masyarkat (UKBM)</i>								
		<i>Jumlah dokumen hasil bimbingan teknis dan supevisi upaya kesehatan bersumber daya masyarkat (UKBM)</i>	<i>Kec. Puding Besar (PKM Puding Besar)</i>	<i>1 dokumen</i>	<i>10,000,000</i>	<i>Jumlah dokumen hasil bimbingan teknis dan supevisi upaya kesehatan bersumber daya masyarkat (UKBM)</i>	<i>Kec. Puding Besar (PKM Puding Besar)</i>	<i>1 dokumen</i>	<i>10,000,000</i>	
		<i>Jumlah dokumen hasil bimbingan teknis dan supevisi upaya kesehatan bersumber daya masyarkat (UKBM)</i>	<i>Kec. Mendo Barat (PKM Petaling)</i>	<i>1 dokumen</i>	<i>10,000,000</i>	<i>Jumlah dokumen hasil bimbingan teknis dan supevisi upaya kesehatan bersumber daya masyarkat (UKBM)</i>	<i>Kec. Mendo Barat (PKM Petaling)</i>	<i>1 dokumen</i>	<i>10,000,000</i>	
		<i>Jumlah dokumen hasil bimbingan teknis dan supevisi upaya kesehatan bersumber daya masyarkat (UKBM)</i>	<i>Kec. Sungailiat (PKM Sinar Baru)</i>	<i>1 dokumen</i>	<i>10,000,000</i>	<i>Jumlah dokumen hasil bimbingan teknis dan supevisi upaya kesehatan bersumber daya masyarkat (UKBM)</i>	<i>Kec. Sungailiat (PKM Sinar Baru)</i>	<i>1 dokumen</i>	<i>10,000,000</i>	

Kode	Urusan/Bidang Urusan Pemerintah Daerah dan Program/Kegiatan	Indikator Kinerja Program/Kegiatan	Lokasi	Rancangan Awal RKPD		Hasil Analisis Kebutuhan				Catatan Penting
				Target Capaian Kinerja	Kebutuhan Dana / Pagu Indikatif	Indikator Kinerja Program/Kegiatan	Lokasi	Rencana Tahun 2024		
								Target Capaian Kinerja	Kebutuhan Dana / Pagu Indikatif	Target Capaian Kinerja
		<i>Jumlah dokumen hasil bimbingan teknis dan supevisi upaya kesehatan bersumber daya masyarkat (UKBM)</i>	<i>Kec. Mendo Barat (PKM Penagan)</i>	<i>1 dokumen</i>	<i>10,000,000</i>	<i>Jumlah dokumen hasil bimbingan teknis dan supevisi upaya kesehatan bersumber daya masyarkat (UKBM)</i>	<i>Kec. Mendo Barat (PKM Penagan)</i>	<i>1 dokumen</i>	<i>10,000,000</i>	
1.02.01	PROGRAM PENUNJANG URUSAN PEMERINTAH DAERAH KABUPATEN/ KOTA				147,364,914,005				147,364,914,005	
		Nilai kinerja perencanaan Perangkat Daerah		27.00	369,292,489	Nilai kinerja perencanaan Perangkat Daerah		27.00	369,292,489	
		Nilai Kinerja Pelaporan Perangkat Daerah		11.00	177,044,160	Nilai Kinerja Pelaporan Perangkat Daerah		11.00	177,044,160	
		Persentase Temuan Pengelolaan Keuangan PD dalam LHP BPK-RI		0%	142,918,069,070	Persentase Temuan Pengelolaan Keuangan PD dalam LHP BPK-RI		0%	142,918,069,070	

Kode	Urusan/Bidang Urusan Pemerintah Daerah dan Program/Kegiatan	Indikator Kinerja Program/Kegiatan	Lokasi	Rancangan Awal RKPD		Hasil Analisis Kebutuhan				Catatan Penting
						Indikator Kinerja Program/Kegiatan	Lokasi	Rencana Tahun 2024		
				Target Capaian Kinerja	Kebutuhan Dana / Pagu Indikatif			Target Capaian Kinerja	Kebutuhan Dana / Pagu Indikatif	
		Indeks Profesionalitas ASN Perangkat Daerah		64%	274,040,000	Indeks Profesionalitas ASN Perangkat Daerah		64%	274,040,000	
		Indeks Kepuasan Pelayanan Jasa Internal Perangkat Daerah		3	1,790,768,285	Indeks Kepuasan Pelayanan Jasa Internal Perangkat Daerah		3	1,790,768,285	
		Persentase BMD Perangkat Daerah dalam Kondisi Baik		98%	1,835,700,001	Persentase BMD Perangkat Daerah dalam Kondisi Baik		98%	1,835,700,001	
1.02.01.2.01	Kegiatan perencanaan, penganggaran, dan evaluasi kinerja perangkat daerah	Persentase Perencanaan Kinerja yang disusun Sesuai Standar		100%	369,292,489	Persentase Perencanaan Kinerja yang disusun Sesuai Standar		100%	369,292,489	
		Persentase pelaporan kinerja yang disusun sesuai Standar		100%	177,044,160	Persentase pelaporan kinerja yang disusun sesuai Standar		100%	177,044,160	

1.02.01.2.01.0001	Sub Kegiatan Penyusunan Dokumen Perencanaan Perangkat Daerah	Jumlah dokumen perencanaan perangkat daerah	Kab. Bangka	31 Dokumen : Dokumen Renja, Perubahan Renja, Renstra, Perkin, Perkin Perubahan, Rencana Aksi, POKIN, Probis, DAK Fisik Sub Bidang Penguatan AKI & AKB, DAK Fisik Sub Bidang Penguatan Percepatan, Penurunan Stunting, DAK Fisik Sub Bidang Pengendalian Penyakit, DAK Fisik Sub Bidang Penguatan Sistem Kesehatan, DAK Fisik Sub Bidang Kefarmasian, DNF Puskesmas, DNF Kabupaten, DNF BPOM, DNF jampersal	369,292,489	Jumlah dokumen perencanaan perangkat daerah	Kab. Bangka	31 Dokumen : Dokumen Renja, Perubahan Renja, Renstra, Perkin, Perkin Perubahan, Rencana Aksi, POKIN, Probis, DAK Fisik Sub Bidang Penguatan AKI & AKB, DAK Fisik Sub Bidang Penguatan Percepatan, Penurunan Stunting, DAK Fisik Sub Bidang Pengendalian Penyakit, DAK Fisik Sub Bidang Penguatan Sistem Kesehatan, DAK Fisik Sub Bidang Kefarmasian, DNF Puskesmas, DNF Kabupaten, DNF BPOM, DNF jampersal	369,292,489
-------------------	--	--	-------------	---	-------------	---	-------------	---	-------------

, DNF stunting,
IKI, IKU, cross
cutting, 1
Dokumen
RKA-SKPD 4
Dokumen
Laporan Hasil
Koordinasi
Penyusunan
Dokumen
RKA-SKPD (
Notulen Rapat,
GAP dan GBS,
Analisis Resiko
dan TOR
RKA), 1
Dokumen
Perubahan
RKA-SKPD
dan 1
Dokumen
Laporan Hasil
Koordinasi
Penyusunan
Dokumen
Perubahan
RKA-SKPD
(Notulen
Rapat), 1
Dokumen
DPA-SKPD
dan 1
Dokumen
Laporan Hasil
Koordinasi
Penyusunan
Dokumen
DPA-SKPD

, DNF stunting,
IKI, IKU, cross
cutting, 1
Dokumen
RKA-SKPD 4
Dokumen
Laporan Hasil
Koordinasi
Penyusunan
Dokumen
RKA-SKPD (
Notulen Rapat,
GAP dan GBS,
Analisis Resiko
dan TOR
RKA), 1
Dokumen
Perubahan
RKA-SKPD
dan 1
Dokumen
Laporan Hasil
Koordinasi
Penyusunan
Dokumen
Perubahan
RKA-SKPD
(Notulen
Rapat), 1
Dokumen
DPA-SKPD
dan 1
Dokumen
Laporan Hasil
Koordinasi
Penyusunan
Dokumen
DPA-SKPD

*(Notulen
Rapat), 1
Dokumen
Perubahan
DPA-SKPD
dan 1
Dokumen
Laporan Hasil
Koordinasi
Penyusunan
Dokumen
Perubahan
DPA-SKPD
(Notulen
Rapat)*

*(Notulen
Rapat), 1
Dokumen
Perubahan
DPA-SKPD
dan 1
Dokumen
Laporan Hasil
Koordinasi
Penyusunan
Dokumen
Perubahan
DPA-SKPD
(Notulen
Rapat)*

Kode	Urusan/Bidang Urusan Pemerintah Daerah dan Program/Kegiatan	Indikator Kinerja Program/Kegiatan	Lokasi	Rancangan Awal RKPD		Hasil Analisis Kebutuhan				Catatan Penting
				Target Capaian Kinerja	Kebutuhan Dana / Pagu Indikatif	Indikator Kinerja Program/Kegiatan	Lokasi	Rencana Tahun 2024		
								Target Capaian Kinerja	Kebutuhan Dana / Pagu Indikatif	
1.02.01.2.01.0006	Sub Kegiatan Koordinasi dan Penyusunan Laporan Capaian Kinerja dan Ikhtisar Realisasi Kinerja SKPD	Jumlah laporan capaian kinerja dan ikhtisar realisasi kinerja SKPD dan laporan hasil koordinasi penyusunan laporan capaian kinerja dan ikhtisar realisasi kinerja SKPD	Kab. Bangka	16 Dokumen (SPM semester 1 & 2, 1 Dokumen Laporan Capaian Kinerja Perangkat Daerah, 1 Dokumen Laporan Tahunan Perangkat Daerah, 1 Dokumen LKPJ Perangkat Daerah, 1 Dokumen LPPD, Laporan DAK Fisik, Laporan DAK NonFisik, 4 Dokumen Evaluasi Renja Perangkat Daerah, 4 Dokumen Evaluasi Rencana Aksi/	177,044,160	Jumlah laporan capaian kinerja dan ikhtisar realisasi kinerja SKPD dan laporan hasil koordinasi penyusunan laporan capaian kinerja dan ikhtisar realisasi kinerja SKPD	Kab. Bangka	16 Dokumen (SPM semester 1 & 2, 1 Dokumen Laporan Capaian Kinerja Perangkat Daerah, 1 Dokumen Laporan Tahunan Perangkat Daerah, 1 Dokumen LKPJ Perangkat Daerah, 1 Dokumen LPPD, Laporan DAK Fisik, Laporan DAK NonFisik, 4 Dokumen Evaluasi Renja Perangkat Daerah, 4 Dokumen Evaluasi Rencana Aksi/	177,044,160	

Kode	Urusan/Bidang Urusan Pemerintah Daerah dan Program/Kegiatan	Indikator Kinerja Program/Kegiatan	Lokasi	Rancangan Awal RKPD		Hasil Analisis Kebutuhan				Catatan Penting
						Indikator Kinerja Program/Kegiatan	Lokasi	Rencana Tahun 2024		
				Target Capaian Kinerja	Kebutuhan Dana / Pagu Indikatif			Target Capaian Kinerja	Kebutuhan Dana / Pagu Indikatif	
				capaian kinerja)				capaian kinerja)		
1.02.01.2.02	Kegiatan Administrasi Keuangan Perangkat Daerah	Persentase laporan keuangan Perangkat Daerah yang sesuai standar		100%	72,840,149,070	Persentase laporan keuangan Perangkat Daerah yang sesuai standar		100%	72,840,149,070	
1.02.01.2.02.0001	Subkegiatan Penyediaan gaji dan Tunjangan ASN	Jumlah orang yang menerima gaji dan tunjangan ASN	Kab. Bangka	665 org	72,426,831,950	Jumlah orang yang menerima gaji dan tunjangan ASN	Kab. Bangka	665 org	72,426,831,950	

Kode	Urusan/Bidang Urusan Pemerintah Daerah dan Program/Kegiatan	Indikator Kinerja Program/Kegiatan	Lokasi	Rancangan Awal RKPD		Hasil Analisis Kebutuhan				Catatan Penting
				Target Capaian Kinerja	Kebutuhan Dana / Pagu Indikatif	Indikator Kinerja Program/Kegiatan	Lokasi	Rencana Tahun 2024		
								Target Capaian Kinerja	Kebutuhan Dana / Pagu Indikatif	
1.02.01.2.02.0003	Sub Kegiatan Pelaksanaan Penatausahaan dan Pengujian/Verifikasi Keuangan SKPD	Jumlah Dokumen Penatausahaan dan Pengujian/Verifikasi Keuangan SKPD	Kab. Bangka	12 Dokumen	331,322,120	Jumlah Dokumen Penatausahaan dan Pengujian/Verifikasi Keuangan SKPD	Kab. Bangka	12 Dokumen	331,322,120	
1.02.01.2.02.0007	Sub Kegiatan Koordinasi dan Penyusunan Laporan Keuangan Bulanan/Triwulanan/Semesteran SKPD	Jumlah Laporan Keuangan Bulanan/Triwulanan/Semesteran SKPD dan Laporan Koordinasi Penyusunan Laporan Keuangan Bulanan/Triwulanan/Semesteran SKPD	Kab Bangka	28 Dokumen (12 Dokumen Laporan Keuangan Bulanan, 12 Dokumen Laporan Fisik dan Keuangan, 1 Dokumen Laporan Semesteran SKPD, 1 Dokumen Pelaporan dan Analisis Prognosis Realisasi Anggaran, 2 Laporan Aset Semesteran, 12 Laporan Persediaan Bulanan, 12	81,995,000	Jumlah Laporan Keuangan Bulanan/Triwulanan/Semesteran SKPD dan Laporan Koordinasi Penyusunan Laporan Keuangan Bulanan/Triwulanan/Semesteran SKPD	Kab Bangka	28 Dokumen (12 Dokumen Laporan Keuangan Bulanan, 12 Dokumen Laporan Fisik dan Keuangan, 1 Dokumen Laporan Semesteran SKPD, 1 Dokumen Pelaporan dan Analisis Prognosis Realisasi Anggaran, 2 Laporan Aset Semesteran, 12 Laporan Persediaan Bulanan, 12	81,995,000	

Kode	Urusan/Bidang Urusan Pemerintah Daerah dan Program/Kegiatan	Indikator Kinerja Program/Kegiatan	Lokasi	Rancangan Awal RKPD		Hasil Analisis Kebutuhan				Catatan Penting
						Indikator Kinerja Program/Kegiatan	Lokasi	Rencana Tahun 2024		
				Target Capaian Kinerja	Kebutuhan Dana / Pagu Indikatif			Target Capaian Kinerja	Kebutuhan Dana / Pagu Indikatif	
				Laporan Hibah, 1 Dokumen Laporan Keuangan Akhir Tahun SKPD dan 1 Notulen Rapat Penyusunan Laporan Keuangan Akhir Tahun)				Laporan Hibah, 1 Dokumen Laporan Keuangan Akhir Tahun SKPD dan 1 Notulen Rapat Penyusunan Laporan Keuangan Akhir Tahun)		
1.02.01.2.10	Kegiatan Peningkatan Pelayanan BLUD	Opini Kinerja BLUD		WTP	70,077,920,000	Opini Kinerja BLUD		WTP	70,077,920,000	
1.02.01.2.10.0001	Subkegiatan Pelayanan dan Penunjang Pelayanan BLUD	Jumlah blud yang menyediakan pelayanan dan		15 Unit kerja	70,077,920,000	Jumlah blud yang menyediakan pelayanan dan		15 Unit kerja	70,077,920,000	

Kode	Urusan/Bidang Urusan Pemerintah Daerah dan Program/Kegiatan	Indikator Kinerja Program/Kegiatan	Lokasi	Rancangan Awal RKPD		Hasil Analisis Kebutuhan				Catatan Penting
				Target Capaian Kinerja	Kebutuhan Dana / Pagu Indikatif	Indikator Kinerja Program/Kegiatan	Lokasi	Rencana Tahun 2024		
								Target Capaian Kinerja	Kebutuhan Dana / Pagu Indikatif	
		<i>penunjang pelayanan</i>				<i>penunjang pelayanan</i>				
		<i>Jumlah blud yang menyediakan pelayanan dan penunjang pelayanan</i>	<i>Kec. Sungailiat (RSUD Depati Bahrin)</i>	<i>1 Unit kerja</i>	<i>54,583,000,000</i>	<i>Jumlah blud yang menyediakan pelayanan dan penunjang pelayanan</i>	<i>Kec. Sungailiat (RSUD Depati Bahrin)</i>	<i>1 Unit kerja</i>	<i>54,583,000,000</i>	
		<i>Jumlah blud yang menyediakan pelayanan dan penunjang pelayanan</i>	<i>Kec. Belinyu (RSUD Eko Maulana Ali)</i>	<i>1 unit kerja</i>	<i>954,000,000</i>	<i>Jumlah blud yang menyediakan pelayanan dan penunjang pelayanan</i>	<i>Kec. Belinyu (RSUD Eko Maulana Ali)</i>	<i>1 unit kerja</i>	<i>954,000,000</i>	
		<i>Jumlah blud yang menyediakan pelayanan dan penunjang pelayanan</i>	<i>Kec. Puding Besar (RSUD Syafrie Rachman)</i>	<i>1 unit kerja</i>	<i>211,000,000</i>	<i>Jumlah blud yang menyediakan pelayanan dan penunjang pelayanan</i>	<i>Kec. Puding Besar (RSUD Syafrie Rachman)</i>	<i>1 unit kerja</i>	<i>211,000,000</i>	
		<i>Jumlah blud yang menyediakan pelayanan dan penunjang pelayanan</i>	<i>Kec. Sungailiat (PKM Kenanga)</i>	<i>1 unit kerja</i>	<i>1,023,000,000</i>	<i>Jumlah blud yang menyediakan pelayanan dan penunjang pelayanan</i>	<i>Kec. Sungailiat (PKM Kenanga)</i>	<i>1 unit kerja</i>	<i>1,023,000,000</i>	

Kode	Urusan/Bidang Urusan Pemerintah Daerah dan Program/Kegiatan	Indikator Kinerja Program/Kegiatan	Lokasi	Rancangan Awal RKPD		Hasil Analisis Kebutuhan				Catatan Penting
				Target Capaian Kinerja	Kebutuhan Dana / Pagu Indikatif	Indikator Kinerja Program/Kegiatan	Lokasi	Rencana Tahun 2024		
								Target Capaian Kinerja	Kebutuhan Dana / Pagu Indikatif	Target Capaian Kinerja
		<i>Jumlah blud yang menyediakan pelayanan dan penunjang pelayanan</i>	<i>Kec. Belinyu (PKM Belinyu)</i>	<i>1 unit kerja</i>	<i>2,201,000,000</i>	<i>Jumlah blud yang menyediakan pelayanan dan penunjang pelayanan</i>	<i>Kec. Belinyu (PKM Belinyu)</i>	<i>1 unit kerja</i>	<i>2,201,000,000</i>	
		<i>Jumlah blud yang menyediakan pelayanan dan penunjang pelayanan</i>	<i>Kec. Belinyu (PKM Gunung Muda)</i>	<i>1 unit kerja</i>	<i>450,000,000</i>	<i>Jumlah blud yang menyediakan pelayanan dan penunjang pelayanan</i>	<i>Kec. Belinyu (PKM Gunung Muda)</i>	<i>1 unit kerja</i>	<i>450,000,000</i>	
		<i>Jumlah blud yang menyediakan pelayanan dan penunjang pelayanan</i>	<i>Kec. Sungailiat (PKM Sungailiat)</i>	<i>1 unit kerja</i>	<i>1,762,000,000</i>	<i>Jumlah blud yang menyediakan pelayanan dan penunjang pelayanan</i>	<i>Kec. Sungailiat (PKM Sungailiat)</i>	<i>1 unit kerja</i>	<i>1,762,000,000</i>	
		<i>Jumlah blud yang menyediakan pelayanan dan penunjang pelayanan</i>	<i>Kec. Merawang (PKM Baturusa)</i>	<i>1 unit kerja</i>	<i>949,000,000</i>	<i>Jumlah blud yang menyediakan pelayanan dan penunjang pelayanan</i>	<i>Kec. Merawang (PKM Baturusa)</i>	<i>1 unit kerja</i>	<i>949,000,000</i>	
		<i>Jumlah blud yang menyediakan pelayanan dan penunjang pelayanan</i>	<i>Kec. Pemali (PKM Pemali)</i>	<i>1 unit kerja</i>	<i>1,138,000,000</i>	<i>Jumlah blud yang menyediakan pelayanan dan penunjang pelayanan</i>	<i>Kec. Pemali (PKM Pemali)</i>	<i>1 unit kerja</i>	<i>1,138,000,000</i>	

Kode	Urusan/Bidang Urusan Pemerintah Daerah dan Program/Kegiatan	Indikator Kinerja Program/Kegiatan	Lokasi	Rancangan Awal RKPD		Hasil Analisis Kebutuhan				Catatan Penting
				Target Capaian Kinerja	Kebutuhan Dana / Pagu Indikatif	Indikator Kinerja Program/Kegiatan	Lokasi	Rencana Tahun 2024		
								Target Capaian Kinerja	Kebutuhan Dana / Pagu Indikatif	
		<i>Jumlah blud yang menyediakan pelayanan dan penunjang pelayanan</i>	<i>Kec. Bakam (PKM Bakam)</i>	<i>1 unit kerja</i>	<i>1,134,000,000</i>	<i>Jumlah blud yang menyediakan pelayanan dan penunjang pelayanan</i>	<i>Kec. Bakam (PKM Bakam)</i>	<i>1 unit kerja</i>	<i>1,134,000,000</i>	
		<i>Jumlah blud yang menyediakan pelayanan dan penunjang pelayanan</i>	<i>Kec. Riau Silip (PKM Riau Silip)</i>	<i>1 unit kerja</i>	<i>1,465,000,000</i>	<i>Jumlah blud yang menyediakan pelayanan dan penunjang pelayanan</i>	<i>Kec. Riau Silip (PKM Riau Silip)</i>	<i>1 unit kerja</i>	<i>1,465,000,000</i>	
		<i>Jumlah blud yang menyediakan pelayanan dan penunjang pelayanan</i>	<i>Kec. Puding Besar (PKM Puding Besar)</i>	<i>1 unit kerja</i>	<i>1,187,000,000</i>	<i>Jumlah blud yang menyediakan pelayanan dan penunjang pelayanan</i>	<i>Kec. Puding Besar (PKM Puding Besar)</i>	<i>1 unit kerja</i>	<i>1,187,000,000</i>	
		<i>Jumlah blud yang menyediakan pelayanan dan penunjang pelayanan</i>	<i>Kec. Mendo Barat (PKM Petaling)</i>	<i>1 unit kerja</i>	<i>1,680,000,000</i>	<i>Jumlah blud yang menyediakan pelayanan dan penunjang pelayanan</i>	<i>Kec. Mendo Barat (PKM Petaling)</i>	<i>1 unit kerja</i>	<i>1,680,000,000</i>	
		<i>Jumlah blud yang menyediakan pelayanan dan penunjang pelayanan</i>	<i>Kec. Sungailiat (PKM Sinar Baru)</i>	<i>1 unit kerja</i>	<i>508,000,000</i>	<i>Jumlah blud yang menyediakan pelayanan dan penunjang pelayanan</i>	<i>Kec. Sungailiat (PKM Sinar Baru)</i>	<i>1 unit kerja</i>	<i>508,000,000</i>	

Kode	Urusan/Bidang Urusan Pemerintah Daerah dan Program/Kegiatan	Indikator Kinerja Program/Kegiatan	Lokasi	Rancangan Awal RKPD		Hasil Analisis Kebutuhan				Catatan Penting
				Target Capaian Kinerja	Kebutuhan Dana / Pagu Indikatif	Indikator Kinerja Program/Kegiatan	Lokasi	Rencana Tahun 2024		
								Target Capaian Kinerja	Kebutuhan Dana / Pagu Indikatif	
		<i>Jumlah blud yang menyediakan pelayanan dan penunjang pelayanan</i>	<i>Kec. Mendo Barat (PKM Penagan)</i>	<i>1 unit kerja</i>	<i>732,920,000</i>	<i>Jumlah blud yang menyediakan pelayanan dan penunjang pelayanan</i>	<i>Kec. Mendo Barat (PKM Penagan)</i>	<i>1 unit kerja</i>	<i>732,920,000</i>	
		<i>Jumlah blud yang menyediakan pelayanan dan penunjang pelayanan</i>	<i>LABKESDA</i>	<i>1 unit kerja</i>	<i>100,000,000</i>	<i>Jumlah blud yang menyediakan pelayanan dan penunjang pelayanan</i>	<i>LABKESDA</i>	<i>1 unit kerja</i>	<i>100,000,000</i>	
1.02.01.2.05	Kegiatan Administrasi Kepegawaian Perangkat Daerah	Persentase Pegawai yang mengenakan atribut lengkap		100%	9,750,000	Persentase Pegawai yang mengenakan atribut lengkap		100%	9,750,000	
		Persentase pegawai yang mendapatkan layanan kepegawaian		100%	-	Persentase pegawai yang mendapatkan layanan kepegawaian		100%	-	
		Persentase pegawai yang mengikuti pendidikan dan pelatihan		44%	264,290,000	Persentase pegawai yang mengikuti pendidikan dan pelatihan		44%	264,290,000	
1.02.01.2.05.0002	<i>Subkegiatan Pengadaan pakaian Dinas</i>	<i>Jumlah paket pakaian dinas beserta atribut kelengkapannya</i>	<i>Kab. Bangka</i>	<i>1 paket</i>	<i>9,750,000</i>	<i>Jumlah paket pakaian dinas beserta atribut kelengkapannya</i>	<i>Kab. Bangka</i>	<i>1 paket</i>	<i>9,750,000</i>	

Kode	Urusan/Bidang Urusan Pemerintah Daerah dan Program/Kegiatan	Indikator Kinerja Program/Kegiatan	Lokasi	Rancangan Awal RKPD		Hasil Analisis Kebutuhan				Catatan Penting
				Target Capaian Kinerja	Kebutuhan Dana / Pagu Indikatif	Indikator Kinerja Program/Kegiatan	Lokasi	Rencana Tahun 2024		
								Target Capaian Kinerja	Kebutuhan Dana / Pagu Indikatif	
	<i>Beserta Atribut Kelengkapannya</i>									
1.02.01.2.05.0009	<i>Subkegiatan Pendidikan dan Pelatihan Pegawai berdasarkan tugas dan fungsi</i>	<i>Jumlah pegawai berdasarkan tugas dan fungsi yang mengikuti pendidikan dan pelatihan</i>	<i>Kab. Bangka</i>	<i>3 orang</i>	<i>264,290,000</i>	<i>Jumlah pegawai berdasarkan tugas dan fungsi yang mengikuti pendidikan dan pelatihan</i>	<i>Kab. Bangka</i>	<i>3 orang</i>	<i>264,290,000</i>	
1.02.01.2.06	Kegiatan Administrasi Umum Perangkat Daerah	Persentase Pemenuhan layanan administrasi umum di perangkat daerah		100%	749,771,165	Persentase Pemenuhan layanan administrasi umum di perangkat daerah		100%	749,771,165	
1.02.01.2.06.0009	<i>Subkegiatan penyelenggaraan rapat koordinasi dan konsultasi SKPD</i>	<i>Jumla laporan penyelenggaraa n rapat koordinasi dan konsultasi SKPD</i>	<i>Kab. Bangka dan Luar Daerah</i>	<i>12 laporan</i>	<i>488,771,165</i>	<i>Jumla laporan penyelenggaraan rapat koordinasi dan konsultasi SKPD</i>	<i>Kab. Bangka dan Luar Daerah</i>	<i>12 laporan</i>	<i>488,771,165</i>	
1.02.01.2.06.0011	<i>Sub Kegiatan Dukungan Pelaksanaan Sistem Pemerintahan Berbasis Elektronik pada SKPD</i>	<i>Jumlah Dokumen Dukungan Pelaksanaan Sistem Pemerintahan Berbasis Elektronik pada SKPD</i>	<i>Kab. Bangka</i>	<i>12 dokumen</i>	<i>261,000,000</i>	<i>Jumlah Dokumen Dukungan Pelaksanaan Sistem Pemerintahan Berbasis Elektronik pada SKPD</i>	<i>Kab. Bangka</i>	<i>12 dokumen</i>	<i>261,000,000</i>	

Kode	Urusan/Bidang Urusan Pemerintah Daerah dan Program/Kegiatan	Indikator Kinerja Program/Kegiatan	Lokasi	Rancangan Awal RKPD		Hasil Analisis Kebutuhan				Catatan Penting
				Target Capaian Kinerja	Kebutuhan Dana / Pagu Indikatif	Indikator Kinerja Program/Kegiatan	Lokasi	Rencana Tahun 2024		
								Target Capaian Kinerja	Kebutuhan Dana / Pagu Indikatif	
1.02.01.2.07	Kegiatan Pengadaan Barang Milik Daerah Penunjang Urusan Pemerintah Daerah	Persentase penambahan aset perangkat daerah		6%	1,221,843,581	Persentase penambahan aset perangkat daerah		6%	1,221,843,581	
1.02.01.2.07.0005	Subkegiatan Pengadaan Mebel (termasuk DID)	Jumlah paket Mebel yang disediakan	Kab. Bangka	15 unit	366,961,630	Jumlah paket Mebel yang disediakan	Kab. Bangka	15 unit	366,961,630	
1.02.01.2.07.0006	Subkegiatan Pengadaan peralatan dan mesin lainnya	Jumlah unit peralatan dan mesin lainnya yang disediakan	Kab. Bangka	10 unit	184,881,951	Jumlah unit peralatan dan mesin lainnya yang disediakan	Kab. Bangka	10 unit	184,881,951	
1.02.01.2.07.0011	Subkegiatan pengadaan sarana dan prasarana pendukung gedung kantor atau bangunan lainnya	Jumlah unit sarana dan prasarana pendukung gedung kantor atau bangunan lainnya yang disediakan	kab. Bangka	5 unit (Pagar, Pos jaga, Conblok, Landscip halaman, Parkir)	670,000,000	Jumlah unit sarana dan prasarana pendukung gedung kantor atau bangunan lainnya yang disediakan	kab. Bangka	5 unit (Pagar, Pos jaga, Conblok, Landscip halaman, Parkir)	670,000,000	
1.02.01.2.08	Kegiatan Penyediaan Jasa Penunjang Urusan Pemerintah Daerah	Persentase pemenuhan layanan jasa penunjang di perangkat daerah		100%	1,040,997,120	Persentase pemenuhan layanan jasa penunjang di perangkat daerah		100%	1,040,997,120	

Kode	Urusan/Bidang Urusan Pemerintah Daerah dan Program/Kegiatan	Indikator Kinerja Program/Kegiatan	Lokasi	Rancangan Awal RKPD		Hasil Analisis Kebutuhan				Catatan Penting
				Target Capaian Kinerja	Kebutuhan Dana / Pagu Indikatif	Indikator Kinerja Program/Kegiatan	Lokasi	Rencana Tahun 2024		
								Target Capaian Kinerja	Kebutuhan Dana / Pagu Indikatif	
1.02.01.2.08.0001	Sub kegiatan Penyediaan jasa surat menyurat	Jumlah laporan penyediaan jasa surat menyurat	Kab. Bangka	12 laporan	444,195,800	Jumlah laporan penyediaan jasa surat menyurat	Kab. Bangka	12 laporan	444,195,800	
1.02.01.2.08.0002	Sub kegiatan Penyediaan jasa komunikasi, sumber daya air dan listrik	Jumlah laporan penyediaan Jasa Komunikasi, Sumber Daya Air dan Listrik yang disediakan	Kab. Bangka	12 laporan	315,345,000	Jumlah laporan penyediaan Jasa Komunikasi, Sumber Daya Air dan Listrik yang disediakan	Kab. Bangka	12 laporan	315,345,000	
1.02.01.2.08.0004	Subkegiatan penyediaan jasa pelayanan umum kantor	Jumlah laporan penyediaan jasa pelayanan umum kantor yang disediakan	Kab. Bangka	12 laporan	281,456,320	Jumlah laporan penyediaan jasa pelayanan umum kantor yang disediakan	Kab. Bangka	12 laporan	281,456,320	
1.02.01.2.09	Kegiatan Pemeliharaan Barang Milik Daerah Penunjang Urusan Pemerintah Daerah	Persentase barang milik daerah yang dipelihara		5%	613,856,420	Persentase barang milik daerah yang dipelihara		5%	613,856,420	
1.02.01.2.09.0002	Subkegiatan Penyediaan jasa pemeliharaan, Pajak dan perizinan kendaraan Dinas Opeasional/ Lapangan.	Jumlah kendaran Dinas/Operasional atau lapangan yang dipelihara dan dibayarkan pajak dan perizinannya	Kab. Bangka	11 Unit	363,856,420	Jumlah kendaran Dinas/Operasional atau lapangan yang dipelihara dan dibayarkan pajak dan perizinannya	Kab. Bangka	11 Unit	363,856,420	

Kode	Urusan/Bidang Urusan Pemerintah Daerah dan Program/Kegiatan	Indikator Kinerja Program/Kegiatan	Lokasi	Rancangan Awal RKPD		Hasil Analisis Kebutuhan				Catatan Penting
						Indikator Kinerja Program/Kegiatan	Lokasi	Rencana Tahun 2024		
				Target Capaian Kinerja	Kebutuhan Dana / Pagu Indikatif			Target Capaian Kinerja	Kebutuhan Dana / Pagu Indikatif	
1.02.01.2.09.0006	<i>Subkegiatan Pemeliharaan peralatan dan mesin lainnya</i>	<i>Jumlah peralatan dan mesin lainnya yang dipelihara</i>	<i>Kab. Bangka</i>	<i>69 unit</i>	<i>50,000,000</i>	<i>Jumlah peralatan dan mesin lainnya yang dipelihara</i>	<i>Kab. Bangka</i>	<i>69 unit</i>	<i>50,000,000</i>	
1.02.01.2.09.0009	<i>Subkegiatan Pemeliharaan /Rehabilitasi gedung kantor dan bangunan lainnya</i>	<i>Jumlah gedung kantor dan bangunan lainnya yang dipelihara/rehabilitasi</i>	<i>Kab. Bangka</i>	<i>1 unit</i>	<i>200,000,000</i>	<i>Jumlah gedung kantor dan bangunan lainnya yang dipelihara/rehabilitasi</i>	<i>Kab. Bangka</i>	<i>1 unit</i>	<i>200,000,000</i>	

E. Penelaahan Usulan program dan Kegiatan Masyarakat

Dinas kesehatan Kabupaten Bangka akan menampung usulan program dan kegiatan yang diusulkan para pemangku kepentingan, baik dari kelompok masyarakat yang terkait langsung dengan pelayanan, melalui Musyawarah Masyarakat Desa, Musrenbang desa sampai dengan kabupaten, LSM, asosiasi-asosiasi maupun dari Puskesmas, Pustu, dan Poskesdes.

Rancangan rencana kerja Dinas Kesehatan didiskusikan dalam pembahasan forum OPD Kabupaten. Pembahasan dilakukan untuk menyelaraskan rumusan rancangan Renja dengan kesepakatan hasil musrenbang RKPD kabupaten di kecamatan. Pada forum OPD tidak ada usulan program/kegiatan yang ditujukan kepada Dinas kesehatan selaku OPD baik dari kelompok masyarakat, LSM, perguruan tinggi dan OPD kabupaten. Usulan yang disampaikan pada saat pembahasan bersifat masukan atau harapan terhadap pelaksanaan program/kegiatan yang direncanakan

Tabel 2.5
Usulan Program dan Kegiatan dari Para Pemangku Kepentingan Tahun 2024
Kabupaten Bangka

No	Program/Kegiatan	Lokasi	Indikator Kinerja	Besaran/ Volume	Catatan
1	Pembangunan RS pratama	Kec. Mendo Barat, Desa Penagan	Jarak antara desa dengan rumah sakit sangat jauh serta dinkes telah menyiapkan lahan	1 Paket	Usulan masyarakat
2	Rehabilitasi posyandu	Kecamatan Belinyu, Kelurahan Belinyu	Kondisi posyandu sudah tidak layak	1 paket	Usulan masyarakat
3	Pengadaan sarana dan prasarana Kesehatan	Desa Puding Besar, Kec. Puding Besar	Pembangunan instalasi pembuang air limbah (IPAL) RSUD Syafrie Rahman masih membutuhkan IPAL	1 paket	Usulan Masyarakat
4	Pembangunan/ Rehabilitasi poskesdes	Kec. Riausilip, desa berbura	Jarak tempuh ke puskesmas atau pun rumah sakit pratama sangat jauh , dan apabila puskesmas pembantu di rehab dan di tempatkan tenaga kesehatan sangat membantu masyarakat Desa Berbura untuk	1 paket	Usulan masyarakat

No	Program/Kegiatan	Lokasi	Indikator Kinerja	Besaran/ Volume	Catatan
			mendapatkan pelayanan kesehatan		
5	Sarana dan prasarana kesehatan	Kec. Riau Silip, desa Silip	ehabilitasi/Pengadaan Sarana Prasarana POSKESDES agar Meningkatkan Pelayanan Kesehatan Masyarakat	1 paket	Usulan Masyarakat
6	Pembangunan / rehabilitasi poskesdes	Kec. Mendo Barat, desa payabenua	Bangunan yang ada tidak sesuai dengan standar kesehatan perlu direnovasi ulang (Puskesmas Prima)	1 paket	Usulan Masyarakat
7	Pengadaan prasarana posyandu	Kec. Mendo Barat, desa payabenua	pengajuan sarana dan pra sarana untuk posyandu desa payabenua berupa timbangan bayi dan lainnya	1 paket	aspirasi
8	Pengadaan ambulance	Kec.Riausilip, desa riau	pengajuan mobil ambulans untuk kepentingan masyarakat desa riau	1 unit	aspirasi
9	Pengadaan ambulance	Kec.Mendo Barat, desa Kace Timur	karena susahnya akses masyarakat kerumah sakit maka masyarakat membutuhkan adanya pengadaan ambulance	1 unit	aspirasi
10	Pengadaan ambulance	Kec.Riausilip, desa Cit	masyarakat desa cit mengusulkan 1 unit mobil ambulance untuk memudahkan akses ke rumah sakit	1 unit	aspirasi
11	Pengadaan alat posyandu	Kec.Belinyu, Kelurahan Mantung	Belum tersedianya alat-alat kesehatan di Posyandu Bantan Kecamatan Belinyu	1 paket	aspirasi
12	Pembangunan pagar	Kec. Merawang, Desa Jurung	Permohonan pagar POSKESDES Desa Jurung Kecamatan Merawang	1 paket	aspirasi
13	Pembangunan pagar	Kec.Belinyu, Kelurahan Mantung	Pembangunan pagar posyandu Bantan Kecamatan Belinyu	1 paket	aspirasi
14	Pengadaan ambulance	Kec. Riausilip, desa silip	Peningkatan BUMDES Gerbang Mandiri	1 unit	aspirasi
15	Pengadaan ambulance	Kec.Riausilip, desa Riau	Pengadaan Mobil Ambulance untuk Desa Riau	1 unit	aspirasi
16	Pengadaan ambulance	Kec.Puding Besar, desa tanag bawah	masyarakat desa tanah bawah membutuhkan 1 unit mobil ambulance untuk memudahkan akses menuju rumah sakit	1 unit	aspirasi

No	Program/Kegiatan	Lokasi	Indikator Kinerja	Besaran/Volume	Catatan
17	Pengadaan alat posyandu	Kec.Puding Besar, Nibung Desa	warga nibung mengajukan pengadaan gedung posyandu matahari 2 rt 5 dan matahari 3 rt 1	1 paket	aspirasi
18	Pengadaan Kesehatan alat di posyandu	Kec.Puding Besar, Nibung Desa	warga nibung mengusulkan pengadaan alat kesehatan seperti tensi, timbangan, tabung oksigen	1 paket	Aspirasi
19	Pengadaan ambulance	Kec.Belinyu, desa Riding Panjang	mengingat pentingnya ambulance desa khususnya di desa Riding Panjang, dikarenakan akses untuk menuju rumah sakit umum daerah Sungailiat jauh dan membutuhkan transportasi untuk mempermudah masyarakat	1 unit	Aspirasi
20	Pengadaan ambulance	Kec.Belinyu, desa Lumut	warga desa lumut membutuhkan 1 unit ambulance guna mempermudah akses masyarakat menuju rsud sungailiat	1 unit	Aspirasi
21	Sosialisasi BPJS	Kecamatan Sungailiat	meminta agar melaksanakan kegiatan sosialisasi terkait bpjs bagi warga yang kurang mampu serta penjelesan jalur keringanan untuk penderita katarak	1 paket	Aspirasi
22	Pembangunan RS pratama	Kec.mendo barat, desa Rukam	masyarakat desa rukam meminta untuk dibangun rumah sakit garda pratama karena akses yang cukup jauh untuk berobat ke sungailiat	1 paket	Aspirasi
23	Pengadaan alat posyandu	Kec.Sungailiat, Kelurahan kenanga,	Pembangunan Posyandu di Lingkungan Kenanga yang mana posyandu belum ada dan masih meminjam/menumpang di mushola	1 paket	Aspirasi
24	Pengadaan ambulance	Kec.Belinyu, desa Riding Panjang	Pengadaan Mobil Ambulance/Jenazah untuk memudahkan akses masyarakat	1 paket	Aspirasi

No	Program/Kegiatan	Lokasi	Indikator Kinerja	Besaran/ Volume	Catatan
			apabila ada yang meninggal		
25	Pengadaan alat posyandu	Kec.mendobarat, desa paya benua	mengusulkan bantuan Sarana untuk Posyandu Desa Payabenua berupa Timbangan Bayi dan Sarana Prasarana lainnya	1 paket	Aspirasi
26	Rehabilitasi/pemeliharaan poskesdes	Kec.Pemali, desa pemali	Rehab Gedung poskesdes desa pemali	1 paket	Aspirasi
27	Pembangunan pagar	Kec. Bakam, desa neknang	Pembangunan dan rehab pagar pustu desa neknang	1 paket	aspirasi

BAB III

TUJUAN DAN SASARAN PERANGKAT DAERAH

A. Telaah Terhadap Kebijakan Nasional

Terdapat 7 butir pernyataan yang menjadi Prioritas Nasional yaitu:

1. Memperkuat ketahanan ekonomi untuk pertumbuhan berkeadilan dan berkeadilan
2. Mengembangkan wilayah untuk mengurangi kesenjangan dan menjadi pemerataan
3. Meningkatkan sumber daya manusia berkualitas dan berdaya saing
4. Revolusi mental dan pembangunan kebudayaan
5. Memperkuat infrastruktur untuk mendukung pengembangan ekonomi dan pelayanan dasar
6. Membangun lingkungan hidup, meningkatkan ketahanan bencana dan perubahan iklim
7. Memperkuat stabilitas Polhukhankam dan transformasi pelayanan publik

Terkait dengan ke-7 Prioritas Nasional dimaksud secara fungsional Dinas Kesehatan mempunyai tugas khusus layaknya OPD-OPD lain yang ada di tingkat Kabupaten. Dinas Kesehatan adalah OPD yang bersifat khusus menangani urusan kesehatan sebagaimana tertuang didalam program-program nasional yang terdiri dari :

1. program generik meliputi: Program Dukungan Manajemen, Program Pendidikan dan Pelatihan Vokasi dan Program Riset dan Inovasi Ilmu Pengetahuan dan Teknologi;
2. Program teknis meliputi: Program Pencegahan dan Pengendalian Penyakit, Program Kesehatan Masyarakat dan Program Pelayanan Kesehatan dan Jaminan Kesehatan Nasional (JKN).

B. Tujuan dan Sasaran Rencana Kerja Perangkat Daerah

Tabel 3.1
Tujuan dan Sasaran Rencana Kerja Dinas Kesehatan Tahun 2024

Tujuan	Indikator Tujuan	Sasaran	Indikator Sasaran	Target indikator sasaran
Meningkatkan Kualitas Kesehatan Masyarakat	Usia Harapan Hidup	Meningkatnya status kesehatan masyarakat	Angka Kematian Ibu	100
			AKB	5,00
			Menurunnya Prevalensi Balita Gizi Buruk	0,02
			Angka Kesakitan	13,20
Meningkatnya reformasi birokrasi perangkat daerah	Nilai PMPRB PD	Meningkatnya Akuntabilitas Kinerja Birokrasi Dinas Kesehatan	Hasil Evaluasi AKIP Dinas Kesehatan	80,00

Tujuan pembangunan kesehatan Kabupaten Bangka, adalah sebagai berikut:

1. Meningkatkan kualitas Kesehatan masyarakat
2. Meningkatnya reformasi birokrasi perangkat daerah

Adapun sasaran rencana kerja Dinas Kesehatan Kabupaten Bangka adalah sebagai berikut:

1. Meningkatnya status Kesehatan kesehatan
2. Meningkatnya akuntabilitas kinerja birokrasi Dinas Kesehatan

C. Program dan Kegiatan

Program merupakan kumpulan kegiatan yang sistematis dan terpadu untuk mendapatkan hasil yang akan dilaksanakan oleh satu dan beberapa instansi pemerintah ataupun dalam rangka kerjasama dengan masyarakat guna mencapai tujuan tertentu. Program dan kegiatan yang akan dilaksanakan oleh Dinas Kesehatan Kabupaten Bangka Tahun 2024 terdiri dari:

1. Program Penunjang Urusan Pemerintahan Daerah Kabupaten/Kota.
Program ini memiliki Indikator : Nilai kinerja perencanaan perangkat daerah, Nilai kinerja pelaporan perangkat daerah, persentase temuan pengelolaan keuangan PD dalam LHP BPK-RI, Indeks profesionalisme ASN perangkat

daerah, Indeks kepuasan pelayanan jasa Internal Perangkat daerah, persentase BMD perangkat daerah dalam kondisi baik.

- a. Kegiatan: Perencanaan, Penganggaran dan Evaluasi Kinerja Perangkat Daerah, dengan Sub Kegiatan :
 - 1) Penyusunan Dokumen Perencanaan Perangkat Daerah
 - 2) Koordinasi dan Penyusunan Laporan Capaian Kinerja dan Ikhtisar Realisasi Kinerja SKPD
- b. Kegiatan Administrasi Keuangan Perangkat Daerah, dengan Sub Kegiatan :
 - 1) Penyediaan Gaji dan Tunjangan ASN
 - 2) Pelaksanaan Penatausahaan dan Pengujian/ Verifikasi Keuangan SKPD
 - 3) Koordinasi dan Penyusunan Laporan Keuangan Bulanan/ Triwulan/ Semesteran SKPD
- c. Kegiatan Administrasi Kepegawaian Perangkat Daerah, dengan Sub Kegiatan:
 - 1) Pengadaan Pakaian Dinas Beserta Atribut Kelengkapannya
 - 2) Pendataan dan Pengolahan administrasi kepegawaian
 - 3) Pendidikan dan Pelatihan Pegawai berdasarkan tugas pokok dan fungsi
- d. Kegiatan Administrasi Umum Perangkat Daerah, dengan Sub Kegiatan :
 - 1) Penyelenggaraan rapat koordinasi dan konsultasi SKPD
 - 2) Penatausahaan arsip dinamis pada SKPD
 - 3) Dukungan pelaksanaan system pemerintahan berbasis elektronik pada SKPD
- e. Kegiatan Pengadaan Barang Milik Daerah Penunjang Urusan Pemerintah Daerah, dengan Sub Kegiatan :
 - 1) Pengadaan Mebel
 - 2) Pengadaan perlataan dan mesin lainnya
 - 3) Pengadaan Sarana dan Prasarana Pendukung Gedung Kantor atau Bangunan Lainnya
- f. Kegiatan Penyediaan Jasa Penunjang Urusan Pemerintahan Daerah, dengan Sub Kegiatan :
 - 1) Penyediaan Jasa Surat Menyurat
 - 2) Penyediaan Jasa Komunikasi, Sumber Daya Air dan Listrik

- 3) Penyediaan Jasa Pelayanan Umum Kantor
 - g. Kegiatan Pemeliharaan Barang Milik Daerah Penunjang Urusan Pemerintahan Daerah, dengan Sub Kegiatan :
 - 1) Penyediaan Jasa Pemeliharaan, pajak dan perizinan kendaraan dinas operasional atau lapangan
 - 2) Pemeliharaan peralatan dan mesin lainnya
 - 3) Pemeliharaan/ rehabilitasi Gedung Kantor dan Bangunan Lainnya
 - h. Kegiatan Peningkatan Pelayanan BLUD dengan Sub Kegiatan:
 - 1) Pelayanan dan Penunjang pelayanan BLUD
2. Program Pemenuhan Upaya Kesehatan Perorangan dan Upaya Kesehatan Masyarakat dengan indikator Indeks penyediaan layanan SPM bidang Kesehatan, Indeks keluarga sehat, persentase fasilitas kesehatan yang meningkat akreditasinya.
- a. Kegiatan Penyediaan fasilitas pelayanan kesehatan UKM dan UKP kewenangan Daerah Kabupaten/Kota dengan sub kegiatan:
 - 1) Pembangunan Rumah Sakit beserta sarana dan prasarana pendukungnya
 - 2) Pembangunan puskesmas
 - 3) Pembangunan rumah dinas tenaga kesehatan
 - 4) Pengembangan Rumah Sakit
 - 5) Pengembangan Puskesmas
 - 6) Pengembangan fasilitas Kesehatan lainnya
 - 7) Rehabilitasi dan Pemeliharaan Rumah Sakit
 - 8) Rehabilitasi dan Pemeliharaan Puskesmas
 - 9) Rehabilitasi dan Pemeliharaan fasilitas kesehatan lainnya
 - 10) Rehabilitasi dan Pemeliharaan rumah dinas tenaga kesehatan
 - 11) Pengadaan alat kesehatan/ alat penunjang medik fasilitas pelayanan kesehatan
 - 12) Pengadaan dan pemeliharaan alat kalibrasi
 - 13) Pengadaan Obat, Bahan Habis Pakai, Bahan Medis Habis Pakai, Vaksin, Makanan dan Minuman di Fasilitas Kesehatan
 - 14) Pemeliharaan rutin dan berkala alat kesehatan / alat penunjang medik fasilitas pelayanan kesehatan

- 15) Distribusi alat kesehatan, obat, Bahan, Habis Pakai, bahan medis habis pakai, vaksin, makanan dan minuman ke fasilitas Kesehatan
 - 16) Pengelolaan pelayanan Kesehatan dasar melalui pendekatan keluarga
- b. Kegiatan Penyediaan layanan kesehatan untuk UKM dan UKP rujukan tingkat kabupaten/Kota dengan sub kegiatan:
- 1) Pengelolaan pelayanan kesehatan ibu hamil
 - 2) Pengelolaan pelayanan kesehatan ibu bersalin
 - 3) Pengelolaan pelayanan kesehatan bayi baru lahir
 - 4) Pengelolaan pelayanan kesehatan balita
 - 5) Pengelolaan pelayanan kesehatan pada usia pendidikan dasar
 - 6) Pengelolaan pelayanan kesehatan pada usia produktif
 - 7) Pengelolaan pelayanan kesehatan pada usia lanjut
 - 8) Pengelolaan pelayanan kesehatan penderita hipertensi
 - 9) Pengelolaan pelayanan kesehatan penderita diabetes mellitus
 - 10) Pengelolaan pelayanan kesehatan orang dengan gangguan jiwa berat
 - 11) Pengelolaan pelayanan kesehatan orang terduga tuberculosis
 - 12) Pengelolaan pelayanan kesehatan orang dengan risiko terinfeksi HIV
 - 13) Pengelolaan pelayanan kesehatan bagi penduduk pada kondisi kejadian luar biasa (KLB)
 - 14) Pengelolaan pelayanan Kesehatan bagi penduduk terdampak krisis Kesehatan akibat bencana dan/atau berpotensi bencana
 - 15) Pengelolaan pelayanan kesehatan gizi masyarakat
 - 16) Pengelolaan pelayanan kesehatan kerja dan olah raga
 - 17) Pengelolaan pelayanan kesehatan lingkungan
 - 18) Pengelolaan pelayanan promosi kesehatan
 - 19) Pengelolaan pelayanan kesehatan tradisional, akupunktur, asuhan mandiri dan tradisional lainnya
 - 20) Pengelolaan pelayanan surveilans kesehatan
 - 21) Pengelolaan pelayanan kesehatan jiwa dan NAPZA
 - 22) Pengelolaan pelayanan kesehatan penyakit menular dan tidak menular
 - 23) Pengelolaan jaminan kesehatan masyarakat

- 24) Deteksi dini penyalahgunaan NAPZA di fasilitas pelayanan kesehatan dan sekolah
 - 25) Pengambilan dan pengiriman spesimen penyakit potensial KLB ke laboratorium rujukan/ nasional
 - 26) Penyelenggaraan Kabupaten/ kota sehat
 - 27) Operasional pelayanan Rumah Sakit
 - 28) Operasional pelayanan puskesmas
 - 29) Operasional pelayanan fasilitas kesehatan lainnya
 - 30) Pelaksanaan karebitasi fasilitas kesehatan di kabupaten / kota
 - 31) Investigasi awal kejadian tidak diharapkan (kejadian ikutan pasca imunisasi dan pemberian obat massal)
 - 32) Penyediaan dan pengelolaan sistem penanganan gawat darurat terpadu (SPGDT)
 - 33) Pengelolaan Kesehatan orang dengan tuberculosi
 - 34) Pengelolaan Kesehatan orang dengan HIV (ODHIV)
 - 35) Pengelolaan pelayanan Kesehatan malaria
- c. Kegiatan Penyelenggaraan sistem informasi kesehatan secara terintegrasi dengan subkegiatan:
- 1) Pengelolaan sistem informasi kesehatan
- d. Penerbitan izin Rumah Sakit kelas C, D dan fasilitas pelayanan kesehatan tingkat daerah Kabupaten/ Kota dengan subkegiatan:
- 1) Peningkatan mutu pelayanan fasilitas Kesehatan
 - 2) Penyiapan perumusan dan pelaksanaan Kesehatan rujukan
3. Program Peningkatan kapasitas sumber daya kesehatan manusia memiliki indikator persentase peningkatan kapasitas SDM sesuai standar.
- a. Kegiatan pemberian izin praktik tenaga kesehatan di wilayah Kabupaten/Kota dengan subkegiatan:
- 1) Pengendalian perizinan praktik tenaga kesehatan
- b. Kegiatan Perencanaan kebutuhan dan pendayagunaan sumber daya manusia kesehatan untuk UKP dan UKM di wilayah Kabupaten/Kota dengan subkegiatan:
- 1) Pembinaan dan pengawasan sumber daya manusia kesehatan

- c. Kegiatan Pengembangan mutu dan peningkatan kompetensi teknis sumber daya manusia kesehatan tingkat daerah kabupaten/kota dengan subkegiatan:
 - 1) Pengembangan mutu dan peningkatan kompetensi teknis sumber daya manusia kesehatan tingkat daerah kabupaten/kota
- 4. Program Sediaan farmasi alat kesehatan dan makanan minuman dengan indikator persentase pengawasan toko obat, apotek dan keamanan pangan yang beredar sesuai standar.
 - a. Kegiatan pemberian izin apotek, toko obat, toko alat kesehatan, dan optikal, usaha mikro obat tradisional (UMOT) dengan subkegiatan:
 - 1) Pengendalian dan pengawasan serta tindak lanjut pengawasan perizinan apotek, toko obat, toko alat kesehatan, dan optikal, usaha mikro obat tradisional (UMOT)
 - b. Penerbitan sertifikast produksi pangan industri RT dan nomor PIRT sebagai izin produksi, untuk produk makanan minuman tertentu yang dapat diproduksi oleh industry RT dengan subkegiatan:
 - 1) Pengendalian dan pengawasan serta tindak lanjut pengawasan sertifikat produksi pangan industri RT dan nomor PIRT sebagai izin produksi, untuk produk makanan minuman tertentu yang dapat diproduksi oleh industry RT
 - c. Kegiatan pemeriksaan dan tindak lanjut hasil pemeriksaan post market pada produksi dan produk makanan minuman industry rumah tangga dengan subkegiatan:
 - 1) Pemeriksaan post market pada produksi dan produk makanan minuman industry rumah tangga yang beredar dan pengawasan serta tindak lanjut pengawasan
- 5. Program Pengawasan pemberdayaan masyarakat bidang kesehatan dengan indikator indeks rumah tangga yang berPHBS
 - a. Kegiatan Advokasi, pemberdayaan, kemitraan, peningkatan peran serta masyarakat dan lintas sector tingkat daerah kabupaten/kota dengan subkegiatan:
 - 1) Peningkatan upaya promosi kesehatan, advokasi, kemitraan dan pemberdayaan masyarakat.

- b. Kegiatan Pengembangan dan pelaksanaan upaya kesehatan bersumber daya masyarakat (UKBM) tingkat daerah dengan subkegiatan;
 - 1) Bimbingan teknis dan supervise pengembangan dan pelaksanaan upaya kesehatan bersumber daya masyarakat (UKBM).

BAB IV RENCANA KERJA DAN PENDANAAN

Sesuai tujuan dan sasaran Rencana Kerja Dinas Kesehatan Kabupaten Bangka Tahun 2024, Program dan Kegiatan tahun 2024 disusun berdasarkan :

- a. Rencana Pembangunan Jangka Panjang Daerah Kabupaten Bangka 2005-2025
- b. RKPD Kabupaten Bangka 2024
- c. Peningkatan tugas pokok dan fungsi kelembagaan Dinas Kesehatan Kabupaten Bangka.

Program dan Kegiatan yang terdapat dalam Rencana Kerja Dinas Kesehatan Kabupaten Bangka Tahun 2024, seperti yang tercantum dalam tabel berikut

TABEL 4.1
RUMUSAN RENCANA PROGRAM DAN KEGIATAN SKPD TAHUN 2024 DAN PERKIRAAN MAJU TAHUN 2025
KABUPATEN BANGKA

Kode	Urusan/Bidang Urusan Pemerintah Daerah dan Program/Kegiatan	Indikator Kinerja Program/Kegiatan	Lokasi	Rencana Tahun 2024			Catatan Penting	Prakiraan Maju Rencana Tahun 2025	
				Target Capaian Kinerja	Kebutuhan Dana / Pagu Indikatif	Sumber Dana		Target Capaian Kinerja	Kebutuhan dana pagu indikatif
1	2	3	4	5	6	7	8	9	10
1	URUSAN PEMERINTAHAN WAJIB YANG BERKAITAN DENGAN PELAYANAN DASAR				263,657,270,000				276,840,133,500
1.02	URUSAN PEMERINTAHAN BIDANG KESEHATAN				263,657,270,000				276,840,133,500
1.02.02	Program Pemenuhan Upaya Kesehatan Perorangan dan	Indeks Penyediaan Layanan SPM Bidang Kesehatan		100%	67,294,735,392			100%	70,659,472,162

Kode	Urusan/Bidang Urusan Pemerintah Daerah dan Program/Kegiatan	Indikator Kinerja Program/Kegiatan	Lokasi	Rencana Tahun 2024			Catatan Penting	Prakiraan Maju Rencana Tahun 2025	
				Target Capaian Kinerja	Kebutuhan Dana / Pagu Indikatif	Sumber Dana		Target Capaian Kinerja	Kebutuhan dana pagu indikatif
1	2	3	4	5	6	7	8	9	10
	<i>Upaya Kesehatan Masyarakat</i>								
		<i>Indeks Keluarga Sehat</i>		<i>0,43 Indeks</i>	<i>391,234,280</i>			<i>0,44 Indeks</i>	<i>410,795,994</i>
		<i>Persentase Faskes yang meningkat akreditasinya</i>		<i>100%</i>	<i>46,637,595,523</i>			<i>100%</i>	<i>48,969,475,299</i>
1.02.02.2.01	<i>Penyediaan Fasilitas Pelayanan Kesehatan untuk UKM dan UKP Kewenangan Daerah Kab/Kota</i>	<i>Persentase Faskes yg memiliki Sarana sesuai Standar</i>		<i>100%</i>	<i>31,487,431,743</i>			<i>100%</i>	<i>33,061,803,330</i>
		<i>Persentase Faskes yg memiliki Prasarana sesuai Standar</i>		<i>82%</i>	<i>900,000,000</i>			<i>83%</i>	<i>945,000,000</i>
		<i>Persentase Pemenuhan Obat, Alkes, dan BHP yang tersedia</i>		<i>64.33</i>	<i>13,841,458,400</i>			<i>66.00</i>	<i>14,533,531,320</i>
		<i>Persentase Keluarga yang</i>		<i>58%</i>	<i>65,000,000</i>			<i>62%</i>	<i>68,250,000</i>

Kode	Urusan/Bidang Urusan Pemerintah Daerah dan Program/Kegiatan	Indikator Kinerja Program/Kegiatan	Lokasi	Rencana Tahun 2024			Catatan Penting	Prakiraan Maju Rencana Tahun 2025	
				Target Capaian Kinerja	Kebutuhan Dana / Pagu Indikatif	Sumber Dana		Target Capaian Kinerja	Kebutuhan dana pagu indikatif
1	2	3	4	5	6	7	8	9	10
		diintervensi masalah kesehatan							
1.02.02.2.01.0001	Pembangunan Rumah Sakit Beserta sarana dan Prasarana pendukungnya	Jumlah Rumah Sakit Baru yang memenuhi rasio tempat tidur terhadap jumlah penduduk minimal 1:1000	Desa Penagan, kec. Mendo Barat	1 Unit (RS Pratama Penagan)	10,000,000,000	DAK FISIK		1 Unit (RS Pratama Penagan)	10,500,000,000
1.02.02.2.01.0002	Pembangunan Puskesmas	Jumlah Pusat Kesehatan Masyarakat (Puskesmas) yang dibangun	Desa Balun Ijuk, Kec. Merawang	1 unit (PKM Balun ijuk)	2,000,000,000	DAK FISIK		1 unit (PKM Balun ijuk)	2,100,000,000
1.02.02.2.01.0004	Sub Kegiatan Pembangunan Rumah Dinas Tenaga Kesehatan	jumkah rumah dinas tenaga kesehatan yang di bangun		2 Unit	200,000,000	APBD, DAK FISIK		2 Unit	210,000,000
		jumkah rumah dinas tenaga kesehatan yang di bangun	Desa Penagan, kec. Mendo Barat	1 Unit	100,000,000	APBD, DAK FISIK		1 Unit	105,000,000
		jumkah rumah dinas tenaga	Kec Riau Silip (PKM Riau Silip)	1 Unit	100,000,000	APBD, DAK FISIK		1 Unit	105,000,000

Kode	Urusan/Bidang Urusan Pemerintah Daerah dan Program/Kegiatan	Indikator Kinerja Program/Kegiatan	Lokasi	Rencana Tahun 2024			Catatan Penting	Prakiraan Maju Rencana Tahun 2025	
				Target Capaian Kinerja	Kebutuhan Dana / Pagu Indikatif	Sumber Dana		Target Capaian Kinerja	Kebutuhan dana pagu indikatif
1	2	3	4	5	6	7	8	9	10
		<i>kesehatan yang di bangun</i>							
1.02.02.2.01.0006	<i>Sub kegiatan pengembangan puskesmas</i>	<i>Jumlah Puskesmas yang ditingkatkan sarana, prasarana, alkes, dan SDM agar sesuai standar</i>			2,800,000,000				2,940,000,000
		<i>Jumlah Puskesmas yang ditingkatkan sarana, prasarana, alkes, dan SDM agar sesuai standar</i>	Kec. Sungailiat (PKM Kenanga)	<i>8 Unit (Pengadaan pagar, talud, PLTS, aspal, ambulance, tower, IPAL, water treatment)</i>	250,000,000	APBD		<i>8 Unit (Pengadaan pagar, talud, PLTS, aspal, ambulance, tower, IPAL, water treatment)</i>	262,500,000
		<i>Jumlah Puskesmas yang ditingkatkan sarana, prasarana, alkes, dan SDM agar sesuai standar</i>	Kec. Belinyu (PKM Belinyu)	<i>8 Unit (gedung limbah B3, Penambahan ruang isolasi, Pengadaan pos satpam, parkir, konblok, sumur bor, pagar pkm, selasar)</i>	500,000,000	APBD		<i>8 Unit (gedung limbah B3, Penambahan ruang isolasi, Pengadaan pos satpam, parkir, konblok, sumur bor, pagar pkm, selasar)</i>	525,000,000

Kode	Urusan/Bidang Urusan Pemerintah Daerah dan Program/Kegiatan	Indikator Kinerja Program/Kegiatan	Lokasi	Rencana Tahun 2024			Catatan Penting	Prakiraan Maju Rencana Tahun 2025	
				Target Capaian Kinerja	Kebutuhan Dana / Pagu Indikatif	Sumber Dana		Target Capaian Kinerja	Kebutuhan dana pagu indikatif
1	2	3	4	5	6	7	8	9	10
		<i>Jumlah Puskesmas yang ditingkatkan sarana, prasarana, alkes, dan SDM agar sesuai standar</i>	Kec. Belinyu (PKM Gunung Muda)	5 Unit (Gedung limbah B3, Pengadaan Parkir, talud,conblok, selasar)	300,000,000	APBD		5 Unit (Gedung limbah B3, Pengadaan Parkir, talud,conblok, selasar)	315,000,000
		<i>Jumlah Puskesmas yang ditingkatkan sarana, prasarana, alkes, dan SDM agar sesuai standar</i>	Kec. Sungailiat (PKM Sungailiat)	4 Unit (Pengadaan conblok, parkir, pagar, pos satpam)	400,000,000	APBD		4 Unit (Pengadaan conblok, parkir, pagar, pos satpam)	420,000,000
		<i>Jumlah Puskesmas yang ditingkatkan sarana, prasarana, alkes, dan SDM agar sesuai standar</i>	Kec. Merawang (PKM Baturusa)	2 Unit (Pengadaan conblok PKM, PLTS)	250,000,000	APBD		2 Unit (Pengadaan conblok PKM, PLTS)	262,500,000
		<i>Jumlah Puskesmas yang ditingkatkan sarana, prasarana, alkes, dan SDM agar sesuai standar</i>	Kec. Pemali (PKM Pemali)	3 Unit (Pengadaan PLTS, WTP, sumur bor PKM)	100,000,000	APBD		3 Unit (Pengadaan PLTS, WTP, sumur bor PKM)	105,000,000
		<i>Jumlah Puskesmas yang ditingkatkan sarana, prasarana, alkes, dan SDM agar sesuai standar</i>	Kec. Bakam (PKM Bakam)	5 Unit (Pengadaan IPAL, parkir, ambulance,	300,000,000	APBD		5 Unit (Pengadaan IPAL, parkir, ambulance, back drop, pos satpam)	315,000,000

Kode	Urusan/Bidang Urusan Pemerintah Daerah dan Program/Kegiatan	Indikator Kinerja Program/Kegiatan	Lokasi	Rencana Tahun 2024			Catatan Penting	Prakiraan Maju Rencana Tahun 2025	
				Target Capaian Kinerja	Kebutuhan Dana / Pagu Indikatif	Sumber Dana		Target Capaian Kinerja	Kebutuhan dana pagu indikatif
1	2	3	4	5	6	7	8	9	10
				<i>back drop, pos satpam)</i>					
		<i>Jumlah Puskesmas yang ditingkatkan sarana, prasarana, alkes, dan SDM agar sesuai standar</i>	Kec. Riau Silip (PKM Riau Silip)	<i>3 Unit (Gedung limbah B3, pos satpam, PLTS)</i>	<i>200,000,000</i>	APBD		<i>3 Unit (Gedung limbah B3, pos satpam, PLTS)</i>	<i>210,000,000</i>
		<i>Jumlah Puskesmas yang ditingkatkan sarana, prasarana, alkes, dan SDM agar sesuai standar</i>	Kec. Puding Besar (PKM Puding Besar)	<i>3 Unit (Gedung limbah B3, PLTS, WTP)</i>	<i>100,000,000</i>	APBD		<i>3 Unit (Gedung limbah B3, PLTS, WTP)</i>	<i>105,000,000</i>
		<i>Jumlah Puskesmas yang ditingkatkan sarana, prasarana, alkes, dan SDM agar sesuai standar</i>	Kec. Mendo Barat (PKM Petaling)	<i>5 Unit (Pengadaan pagar, water treatmen, talud pkm, conblok, selasar)</i>	<i>100,000,000</i>	APBD		<i>5 Unit (Pengadaan pagar, water treatmen, talud pkm, conblok, selasar)</i>	<i>105,000,000</i>
		<i>Jumlah Puskesmas yang ditingkatkan sarana, prasarana, alkes, dan SDM agar sesuai standar</i>	Kec. Sungailiat (PKM Sinar Baru)	<i>7 Unit (Pengadaan pagar, conblok, PLTS, parkir mobil, pos satpam, garasi pusling air, landscape)</i>	<i>200,000,000</i>	APBD		<i>7 Unit (Pengadaan pagar, conblok, PLTS, parkir mobil, pos satpam, garasi pusling air, landscape)</i>	<i>210,000,000</i>

Kode	Urusan/Bidang Urusan Pemerintah Daerah dan Program/Kegiatan	Indikator Kinerja Program/Kegiatan	Lokasi	Rencana Tahun 2024			Catatan Penting	Prakiraan Maju Rencana Tahun 2025	
				Target Capaian Kinerja	Kebutuhan Dana / Pagu Indikatif	Sumber Dana		Target Capaian Kinerja	Kebutuhan dana pagu indikatif
1	2	3	4	5	6	7	8	9	10
		<i>Jumlah Puskesmas yang ditingkatkan sarana, prasarana, alkes, dan SDM agar sesuai standar</i>	Kec. Mendo Barat (PKM Penagan)	<i>4 Unit (Gedung limbah B3 , rumah PLTS, Pengadaan pagar PKM, backdrop PKM)</i>	<i>100,000,000</i>	APBD		<i>4 Unit (Gedung limbah B3 , rumah PLTS, Pengadaan pagar PKM, backdrop PKM)</i>	<i>105,000,000</i>
1.02.02.2.01.0007	<i>Sub Kegiatan pengembangan Fasilitas Kesehatan Lainnya</i>	<i>Jumlah Fasilitas Kesehatan Lainnya yang ditingkatkan sarana, prasarana, alkes, dan SDM agar sesuai standar</i>		<i>35 Unit</i>	<i>3,200,000,000</i>				<i>3,360,000,000</i>
		<i>Jumlah Fasilitas Kesehatan Lainnya yang ditingkatkan sarana, prasarana, alkes, dan SDM agar sesuai standar</i>	Kec. Sungailiat (SPGDT)	<i>6 Unit (Pembangunan Gedung Kantor, Genset dan rumah genset, conblok, parkir, pagar, ambulance)</i>	<i>800,000,000</i>	APBD, DAK FISIK		<i>6 Unit (Pembangunan Gedung Kantor, Genset dan rumah genset, conblok, parkir, pagar, ambulance)</i>	<i>840,000,000</i>
		<i>Jumlah Fasilitas Kesehatan Lainnya yang ditingkatkan sarana, prasarana,</i>	Kec. Sungailiat (LABKESDA)	<i>6 Unit (Limbah B3, IPAI, Parkir, pos satpam, PLTS, WTP)</i>	<i>400,000,000</i>	APBD		<i>6 Unit (Limbah B3, IPAI, Parkir, pos satpam, PLTS, WTP)</i>	<i>420,000,000</i>

Kode	Urusan/Bidang Urusan Pemerintah Daerah dan Program/Kegiatan	Indikator Kinerja Program/Kegiatan	Lokasi	Rencana Tahun 2024			Catatan Penting	Prakiraan Maju Rencana Tahun 2025	
				Target Capaian Kinerja	Kebutuhan Dana / Pagu Indikatif	Sumber Dana		Target Capaian Kinerja	Kebutuhan dana pagu indikatif
1	2	3	4	5	6	7	8	9	10
		<i>alkes, dan SDM agar sesuai standar</i>							
		<i>Jumlah Fasilitas Kesehatan Lainnya yang ditingkatkan sarana, prasarana, alkes, dan SDM agar sesuai standar</i>	Kec. Sungailiat (PKM Kenanga)	<i>1 Unit (Pagar pustu tanjung ratu)</i>	<i>100,000,000</i>	APBD		<i>1 Unit (Pagar pustu tanjung ratu)</i>	<i>105,000,000</i>
		<i>Jumlah Fasilitas Kesehatan Lainnya yang ditingkatkan sarana, prasarana, alkes, dan SDM agar sesuai standar</i>	Kec. Belinyu (PKM Gunung Muda)	<i>2 Unit (Sumur bor pustu, pagar pustu/polindes)</i>	<i>300,000,000</i>	APBD		<i>2 Unit (Sumur bor pustu, pagar pustu/polindes)</i>	<i>315,000,000</i>
		<i>Jumlah Fasilitas Kesehatan Lainnya yang ditingkatkan sarana, prasarana, alkes, dan SDM agar sesuai standar</i>	Kec. Merawang (PKM Baturusa)	<i>6 Unit (Conblok dan pagar pustu jurung, pagar dan conblok poskesder air anyir, pagar pustu jurung, pagar pustu dwi makmur)</i>	<i>200,000,000</i>	APBD		<i>6 Unit (Conblok dan pagar pustu jurung, pagar dan conblok poskesder air anyir, pagar pustu jurung, pagar pustu dwi makmur)</i>	<i>210,000,000</i>

Kode	Urusan/Bidang Urusan Pemerintah Daerah dan Program/Kegiatan	Indikator Kinerja Program/Kegiatan	Lokasi	Rencana Tahun 2024			Catatan Penting	Prakiraan Maju Rencana Tahun 2025	
				Target Capaian Kinerja	Kebutuhan Dana / Pagu Indikatif	Sumber Dana		Target Capaian Kinerja	Kebutuhan dana pagu indikatif
1	2	3	4	5	6	7	8	9	10
		<i>Jumlah Fasilitas Kesehatan Lainnya yang ditingkatkan sarana, prasarana, alkes, dan SDM agar sesuai standar</i>	Kec. Pemali (PKM Pemali)	<i>2 Unit (Conblok pustu sempan, Pagar pustu sempan)</i>	<i>100,000,000</i>	APBD		<i>2 Unit (Conblok pustu sempan, Pagar pustu sempan)</i>	<i>105,000,000</i>
		<i>Jumlah Fasilitas Kesehatan Lainnya yang ditingkatkan sarana, prasarana, alkes, dan SDM agar sesuai standar</i>	Kec. Bakam (PKM Bakam)	<i>1 Unit (Sumur bor paket 1 dalil)</i>	<i>100,000,000</i>	APBD		<i>1 Unit (Sumur bor paket 1 dalil)</i>	<i>105,000,000</i>
		<i>Jumlah Fasilitas Kesehatan Lainnya yang ditingkatkan sarana, prasarana, alkes, dan SDM agar sesuai standar</i>	Kec. Riau Silip (PKM Riau Silip)	<i>2 Unit (Pengadaan talud pustu pangkal niur, sumur bor pustu pangkal niur, pos satpam, PLTS)</i>	<i>200,000,000</i>	APBD		<i>2 Unit (Pengadaan talud pustu pangkal niur, sumur bor pustu pangkal niur, pos satpam, PLTS)</i>	<i>210,000,000</i>
		<i>Jumlah Fasilitas Kesehatan Lainnya yang ditingkatkan sarana, prasarana, alkes, dan SDM agar sesuai standar</i>	Kec. Puding Besar (PKM Puding Besar)	<i>3 Unit (Pengadaan sumur pustu nibung, pagar pustu tanah bawah, Pagar bawah, Pagar</i>	<i>200,000,000</i>	APBD		<i>3 Unit (Pengadaan sumur pustu nibung, pagar pustu tanah bawah, Pagar Pustu kayu besi)</i>	<i>210,000,000</i>

Kode	Urusan/Bidang Urusan Pemerintah Daerah dan Program/Kegiatan	Indikator Kinerja Program/Kegiatan	Lokasi	Rencana Tahun 2024			Catatan Penting	Prakiraan Maju Rencana Tahun 2025	
				Target Capaian Kinerja	Kebutuhan Dana / Pagu Indikatif	Sumber Dana		Target Capaian Kinerja	Kebutuhan dana pagu indikatif
1	2	3	4	5	6	7	8	9	10
				<i>Pustu kayu besi)</i>					
		<i>Jumlah Fasilitas Kesehatan Lainnya yang ditingkatkan sarana, prasarana, alkes, dan SDM agar sesuai standar</i>	Kec. Mendo Barat (PKM Petaling)	<i>1Unit (Sumur pustu payben)</i>	<i>200,000,000</i>	APBD		<i>1Unit (Sumur pustu payben)</i>	<i>210,000,000</i>
		<i>Jumlah Fasilitas Kesehatan Lainnya yang ditingkatkan sarana, prasarana, alkes, dan SDM agar sesuai standar</i>	Kec. Sungailiat (PKM Sinar Baru)	<i>1 Unit (Sumur pustu matras)</i>	<i>100,000,000</i>	APBD		<i>1 Unit (Sumur pustu matras)</i>	<i>105,000,000</i>
		<i>Jumlah Fasilitas Kesehatan Lainnya yang ditingkatkan sarana, prasarana, alkes, dan SDM agar sesuai standar</i>	Kec. Mendo Barat (PKM Penagan)	<i>4 Unit (Sumur dan Pagar psutu penagan, sumur dan pagar pustu rukam,)</i>	<i>500,000,000</i>	APBD		<i>4 Unit (Sumur dan Pagar psutu penagan, sumur dan pagar pustu rukam,)</i>	<i>525,000,000</i>
1.02.02.2.01.0008	<i>Sub kegiatan rehabilitasi dan pemeliharaan rumah sakit</i>	<i>Jumlah sarana, prasaran dan alkes yang telah dilakukan program rehabilitasi</i>		<i>13 unit</i>	<i>1,500,000,000</i>			<i>11 unit</i>	<i>1,575,000,000</i>

Kode	Urusan/Bidang Urusan Pemerintah Daerah dan Program/Kegiatan	Indikator Kinerja Program/Kegiatan	Lokasi	Rencana Tahun 2024			Catatan Penting	Prakiraan Maju Rencana Tahun 2025	
				Target Capaian Kinerja	Kebutuhan Dana / Pagu Indikatif	Sumber Dana		Target Capaian Kinerja	Kebutuhan dana pagu indikatif
1	2	3	4	5	6	7	8	9	10
		<i>dan pemeliharaan oleh rumah sakit</i>							
		<i>Jumlah sarana, prasarana dan alkes yang telah dilakukan program rehabilitasi dan pemeliharaan oleh rumah sakit</i>	<i>Kec. Sungailiat (RSUD Depati Bahrin)</i>	<i>3 unit (MOT, HCU, laboratorium PA)</i>	<i>500,000,000</i>	<i>DAK FISIK</i>		<i>3 unit (MOT, HCU, laboratorium PA)</i>	<i>525,000,000</i>
		<i>Jumlah sarana, prasarana dan alkes yang telah dilakukan program rehabilitasi dan pemeliharaan oleh rumah sakit</i>	<i>Kec. Belinyu (RSUD Eko Maulana Ali)</i>	<i>7 unit (gedung obgyn, administrasi, farmasi, IGD, poliklinik, laundry, radiology)</i>	<i>500,000,000</i>	<i>DAK FISIK</i>		<i>6 unit (gedung obgyn, administrasi, farmasi, IGD, poliklinik, laundry)</i>	<i>525,000,000</i>
		<i>Jumlah sarana, prasarana dan alkes yang telah dilakukan program rehabilitasi dan pemeliharaan oleh rumah sakit</i>	<i>Kec. Puding Besar (RSUD Syafrie Rachman)</i>	<i>3 unit (gedung OK dan MOT, radiology dan IGD)</i>	<i>500,000,000</i>	<i>DAK FISIK</i>		<i>2 Unit (gedung kantor dan tempat parkir)</i>	<i>525,000,000</i>
1.02.02.2.01.0009	<i>Sub Kegiatan rehabilitasi dan pemeliharaan Puskesmas</i>	<i>Jumlah sarana, prasarana dan alkes yang telah dilakukan program rehabilitasi</i>			<i>1,167,431,743</i>				<i>1,225,803,330</i>

Kode	Urusan/Bidang Urusan Pemerintah Daerah dan Program/Kegiatan	Indikator Kinerja Program/Kegiatan	Lokasi	Rencana Tahun 2024			Catatan Penting	Prakiraan Maju Rencana Tahun 2025	
				Target Capaian Kinerja	Kebutuhan Dana / Pagu Indikatif	Sumber Dana		Target Capaian Kinerja	Kebutuhan dana pagu indikatif
1	2	3	4	5	6	7	8	9	10
		dan pemeliharaan oleh Puskesmas							
		Jumlah sarana, prasarana dan alkes yang telah dilakukan program rehabilitasi dan pemeliharaan oleh Puskesmas	Kec. Belinyu (PKM Belinyu)	1 unit (Puskesmas)	200,000,000	APBD		1 unit (Puskesmas)	210,000,000
		Jumlah sarana, prasarana dan alkes yang telah dilakukan program rehabilitasi dan pemeliharaan oleh Puskesmas	Kec. Merawang (PKM Baturusa)	1 unit (Puskesmas)	200,000,000	APBD		1 unit (Puskesmas)	210,000,000
		Jumlah sarana, prasarana dan alkes yang telah dilakukan program rehabilitasi dan pemeliharaan oleh Puskesmas	Kec. Riau Silip (PKM Riau Silip)	2 unit (gabung poned dan ugd, PKM)	167,431,743	APBD		2 unit (gabung poned dan ugd, PKM)	175,803,330
		Jumlah sarana, prasarana dan alkes yang telah dilakukan program rehabilitasi dan pemeliharaan oleh Puskesmas	Kec. Puding Besar (PKM Puding Besar)	1 unit (Puskesmas)	200,000,000	APBD		1 unit (Puskesmas)	210,000,000

Kode	Urusan/Bidang Urusan Pemerintah Daerah dan Program/Kegiatan	Indikator Kinerja Program/Kegiatan	Lokasi	Rencana Tahun 2024			Catatan Penting	Prakiraan Maju Rencana Tahun 2025	
				Target Capaian Kinerja	Kebutuhan Dana / Pagu Indikatif	Sumber Dana		Target Capaian Kinerja	Kebutuhan dana pagu indikatif
1	2	3	4	5	6	7	8	9	10
		<i>Jumlah sarana, prasarana dan alkes yang telah dilakukan program rehabilitasi dan pemeliharaan oleh Puskesmas</i>	<i>Kec. Mendo Barat (PKM Petaling)</i>	<i>1 unit (Puskesmas)</i>	<i>200,000,000</i>	<i>APBD</i>		<i>1 unit (Puskesmas)</i>	<i>210,000,000</i>
		<i>Jumlah sarana, prasarana dan alkes yang telah dilakukan program rehabilitasi dan pemeliharaan oleh Puskesmas</i>	<i>Kec. Belinyu (PKM Gunung Muda)</i>	<i>1 unit (Puskesmas)</i>	<i>200,000,000</i>	<i>APBD</i>		<i>1 unit (Puskesmas)</i>	<i>210,000,000</i>
1.02.02.2.01.0010	<i>Sub kegiatan rehabilitasi dan pemeliharaan Fasilitas Kesehatan Lainnya</i>	<i>Jumlah Sarana, Prasarana dan Alat Kesehatan yang Telah Dilakukan Rehabilitasi dan Pemeliharaan oleh Fasilitas Kesehatan Lainnya</i>			<i>1,820,000,000</i>				<i>1,911,000,000</i>
		<i>Jumlah Sarana, Prasarana dan Alat Kesehatan yang Telah Dilakukan Rehabilitasi dan Pemeliharaan oleh</i>	<i>Kec. Mendo Barat</i>	<i>5 unit PKM Petaling (POSKEDES Kace, kace timur, labu air pandan, payah benua, mendo)</i>	<i>200,000,000</i>	<i>APBD</i>		<i>5 unit PKM Petaling (POSKEDES Kace, kace timur, labu air pandan, payah benua, mendo)</i>	<i>210,000,000</i>

Kode	Urusan/Bidang Urusan Pemerintah Daerah dan Program/Kegiatan	Indikator Kinerja Program/Kegiatan	Lokasi	Rencana Tahun 2024			Catatan Penting	Prakiraan Maju Rencana Tahun 2025	
				Target Capaian Kinerja	Kebutuhan Dana / Pagu Indikatif	Sumber Dana		Target Capaian Kinerja	Kebutuhan dana pagu indikatif
1	2	3	4	5	6	7	8	9	10
		<i>Fasilitas Kesehatan Lainnya</i>							
		<i>Jumlah Sarana, Prasarana dan Alat Kesehatan yang Telah Dilakukan Rehabilitasi dan Pemeliharaan oleh Fasilitas Kesehatan Lainnya</i>	<i>Kec. Puding Besar</i>	<i>1 unit (POSKESDES NIBUNG, POSKESDES tanah bawah menjadi PUSTU)</i>	<i>200,000,000</i>	<i>APBD</i>		<i>1 unit (POSKESDES NIBUNG, POSKESDES tanah bawah menjadi PUSTU)</i>	<i>210,000,000</i>
		<i>Jumlah Sarana, Prasarana dan Alat Kesehatan yang Telah Dilakukan Rehabilitasi dan Pemeliharaan oleh Fasilitas Kesehatan Lainnya</i>	<i>Kec. Riau Silip</i>	<i>6 unit (POSKESDES Lumut, PUSTU BERNAL, Poskesdes mapur, pustu niur, pustu berbura, poskesdes niur)</i>	<i>200,000,000</i>	<i>APBD</i>		<i>6 unit (POSKESDES Lumut, PUSTU BERNAL, Poskesdes mapur, pustu niur, pustu berbura, poskesdes niur)</i>	<i>210,000,000</i>
		<i>Jumlah Sarana, Prasarana dan Alat Kesehatan yang Telah Dilakukan Rehabilitasi dan Pemeliharaan oleh</i>	<i>Kec. Belinyu</i>	<i>rehab pustu simpang 3</i>	<i>200,000,000</i>	<i>APBD</i>		<i>rehab pustu simpang 3</i>	<i>210,000,000</i>

Kode	Urusan/Bidang Urusan Pemerintah Daerah dan Program/Kegiatan	Indikator Kinerja Program/Kegiatan	Lokasi	Rencana Tahun 2024			Catatan Penting	Prakiraan Maju Rencana Tahun 2025	
				Target Capaian Kinerja	Kebutuhan Dana / Pagu Indikatif	Sumber Dana		Target Capaian Kinerja	Kebutuhan dana pagu indikatif
1	2	3	4	5	6	7	8	9	10
		<i>Fasilitas Kesehatan Lainnya</i>							
		<i>Jumlah Sarana, Prasarana dan Alat Kesehatan yang Telah Dilakukan Rehabilitasi dan Pemeliharaan oleh Fasilitas Kesehatan Lainnya</i>	<i>Kec. Pemali</i>	<i>4 unit (POSKEDES Pemali, air ruai, sempan, karya makmur)</i>	<i>200,000,000</i>	<i>APBD</i>		<i>4 unit (POSKEDES Pemali, air ruai, sempan, karya makmur)</i>	<i>210,000,000</i>
		<i>Jumlah Sarana, Prasarana dan Alat Kesehatan yang Telah Dilakukan Rehabilitasi dan Pemeliharaan oleh Fasilitas Kesehatan Lainnya</i>	<i>Kec. Merawang</i>	<i>4 unit (PUSTU balun ijuk, POSKEDES merawang, POSKEDES kimak, POSKEDES pagarawan)</i>	<i>420,000,000</i>	<i>APBD</i>		<i>4 unit (PUSTU balun ijuk, POSKEDES merawang, POSKEDES kimak, POSKEDES pagarawan)</i>	<i>441,000,000</i>
		<i>Jumlah Sarana, Prasarana dan Alat Kesehatan yang Telah Dilakukan Rehabilitasi dan Pemeliharaan oleh Fasilitas Kesehatan Lainnya</i>	<i>Kec. Bakam</i>	<i>4 Unit (POSKEDES mabat, maras senang, Poskesdes mangka, pustu neknang)</i>	<i>400,000,000</i>	<i>APBD</i>		<i>4 Unit (POSKEDES mabat, maras senang, Poskesdes mangka, pustu neknang)</i>	<i>420,000,000</i>

Kode	Urusan/Bidang Urusan Pemerintah Daerah dan Program/Kegiatan	Indikator Kinerja Program/Kegiatan	Lokasi	Rencana Tahun 2024			Catatan Penting	Prakiraan Maju Rencana Tahun 2025	
				Target Capaian Kinerja	Kebutuhan Dana / Pagu Indikatif	Sumber Dana		Target Capaian Kinerja	Kebutuhan dana pagu indikatif
1	2	3	4	5	6	7	8	9	10
1.02.02.2.01.0011	Sub Kegiatan Rehabilitasi dan Pemeliharaan Rumah Dinas Tenaga Kesehatan	Jumlah sarana dan perasarana rumah dinas tenaga kesehatan yang telah dilakukan rehabilitasi pemeliharaan		14 unit	1,400,000,000	APBD		12 unit	1,470,000,000
		Jumlah sarana dan perasarana rumah dinas tenaga kesehatan yang telah dilakukan rehabilitasi pemeliharaan	Kec. Mendo Barat (PKM Penagan)	1 unit (Rumdin paramedis)	200,000,000	APBD		2 unit (rumdin dokter, paramedis)	210,000,000
		Jumlah sarana dan perasarana rumah dinas tenaga kesehatan yang telah dilakukan rehabilitasi pemeliharaan	Kec. Puding Besar	1 unit (POSKESDES tanah bawah)	200,000,000	APBD		1 unit (POSKESDES tanah bawah)	210,000,000
		Jumlah sarana dan perasarana rumah dinas tenaga kesehatan yang telah dilakukan	Kec. Mendo Barat (PKM Petaling)	3 unit (Rumdin dokter, 2 unit paramedis)	200,000,000	APBD		3 unit (Rumdin dokter, 2 unit paramedis)	210,000,000

Kode	Urusan/Bidang Urusan Pemerintah Daerah dan Program/Kegiatan	Indikator Kinerja Program/Kegiatan	Lokasi	Rencana Tahun 2024			Catatan Penting	Prakiraan Maju Rencana Tahun 2025	
				Target Capaian Kinerja	Kebutuhan Dana / Pagu Indikatif	Sumber Dana		Target Capaian Kinerja	Kebutuhan dana pagu indikatif
1	2	3	4	5	6	7	8	9	10
		<i>rehabilitasi pemeliharaan</i>							
		<i>Jumlah sarana dan perasarana rumah dinas tenaga kesehatan yang telah dilakukan rehabilitasi pemeliharaan</i>	<i>Kec. Belinyu (PKM Belinyu)</i>	<i>2 unit (rumdin dokter, paramedis)</i>	<i>200,000,000</i>	<i>APBD</i>		<i>2 unit (rumdin dokter, paramedis)</i>	<i>210,000,000</i>
		<i>Jumlah sarana dan perasarana rumah dinas tenaga kesehatan yang telah dilakukan rehabilitasi pemeliharaan</i>	<i>Kec. Belinyu (PKM Gunung Muda)</i>	<i>2 unit (rumdin dokter, paramedis)</i>	<i>200,000,000</i>	<i>APBD</i>		<i>2 unit (rumdin dokter, paramedis)</i>	<i>210,000,000</i>
		<i>Jumlah sarana dan perasarana rumah dinas tenaga kesehatan yang telah dilakukan rehabilitasi pemeliharaan</i>	<i>Kec. Merawang (PKM Baturusa)</i>	<i>3 unit rumdin</i>	<i>200,000,000</i>	<i>APBD</i>		<i>3 unit rumdin</i>	<i>210,000,000</i>

Kode	Urusan/Bidang Urusan Pemerintah Daerah dan Program/Kegiatan	Indikator Kinerja Program/Kegiatan	Lokasi	Rencana Tahun 2024			Catatan Penting	Prakiraan Maju Rencana Tahun 2025	
				Target Capaian Kinerja	Kebutuhan Dana / Pagu Indikatif	Sumber Dana		Target Capaian Kinerja	Kebutuhan dana pagu indikatif
1	2	3	4	5	6	7	8	9	10
		<i>Jumlah sarana dan perasarana rumah dinas tenaga kesehatan yang telah dilakukan rehabilitasi pemeliharaan</i>	<i>Kec. Bakam (PKM Bakam)</i>	<i>2 unit (rumdin dokter, paramedis)</i>	<i>200,000,000</i>	<i>APBD</i>		<i>2 unit (rumdin dokter, paramedis)</i>	<i>210,000,000</i>
1.02.02.2.01.0014	<i>Sub kegiatan pengadaan alat kesehatan/alat penunjang medik fasilitas pelayanan kesehatan</i>	<i>Jumlah Pengadaan Alat Kesehatan/Alat Penunjang Mendik Fasilitas Kesehatan yang disediakan</i>		<i>5 Paket</i>	<i>10,801,230,400</i>	<i>APBD</i>		<i>5 Paket</i>	<i>11,341,291,920</i>
		<i>Jumlah Pengadaan Alat Kesehatan/Alat Penunjang Mendik Fasilitas Kesehatan yang disediakan</i>	<i>DINKES KAB. BANGKA</i>	<i>1 Paket</i>	<i>1,000,000,000</i>	<i>APBD</i>		<i>1 Paket</i>	<i>1,050,000,000</i>
		<i>Jumlah Pengadaan Alat Kesehatan/Alat Penunjang Mendik Fasilitas Kesehatan yang disediakan</i>	<i>Kec. Sungailiat (RSUD Depati Bahrin)</i>	<i>1 Unit</i>	<i>7,201,230,400</i>	<i>APBD</i>		<i>1 Unit</i>	<i>7,561,291,920</i>

Kode	Urusan/Bidang Urusan Pemerintah Daerah dan Program/Kegiatan	Indikator Kinerja Program/Kegiatan	Lokasi	Rencana Tahun 2024			Catatan Penting	Prakiraan Maju Rencana Tahun 2025	
				Target Capaian Kinerja	Kebutuhan Dana / Pagu Indikatif	Sumber Dana		Target Capaian Kinerja	Kebutuhan dana pagu indikatif
1	2	3	4	5	6	7	8	9	10
		<i>Jumlah Pengadaan Alat Kesehatan/Alat Penunjang Mendik Fasilitas Kesehatan yang disediakan</i>	<i>Kec. Belinyu (RSUD Eko Maulana Ali)</i>	<i>1 Unit</i>	<i>500,000,000</i>	<i>APBD</i>		<i>1 Unit</i>	<i>525,000,000</i>
		<i>Jumlah Pengadaan Alat Kesehatan/Alat Penunjang Mendik Fasilitas Kesehatan yang disediakan</i>	<i>SPGDT</i>	<i>1 Unit</i>	<i>400,000,000</i>	<i>APBD</i>		<i>1 Unit</i>	<i>420,000,000</i>
		<i>Jumlah Pengadaan Alat Kesehatan/Alat Penunjang Mendik Fasilitas Kesehatan yang disediakan</i>	<i>Kec. Puding Besar (RSUD Syafrie Rachman)</i>	<i>1 Unit</i>	<i>500,000,000</i>	<i>APBD</i>		<i>1 Unit</i>	<i>525,000,000</i>
		<i>Jumlah Pengadaan Alat Kesehatan/Alat Penunjang Mendik Fasilitas Kesehatan yang disediakan</i>	<i>Kec. Sungailiat (PKM Kenanga)</i>	<i>1 Unit</i>	<i>100,000,000</i>	<i>APBD</i>		<i>1 Unit</i>	<i>105,000,000</i>
		<i>Jumlah Pengadaan Alat Kesehatan/Alat Penunjang Mendik Fasilitas Kesehatan yang disediakan</i>	<i>Kec. Belinyu (PKM Belinyu)</i>	<i>1 Unit</i>	<i>100,000,000</i>	<i>APBD</i>		<i>1 Unit</i>	<i>105,000,000</i>

Kode	Urusan/Bidang Urusan Pemerintah Daerah dan Program/Kegiatan	Indikator Kinerja Program/Kegiatan	Lokasi	Rencana Tahun 2024			Catatan Penting	Prakiraan Maju Rencana Tahun 2025	
				Target Capaian Kinerja	Kebutuhan Dana / Pagu Indikatif	Sumber Dana		Target Capaian Kinerja	Kebutuhan dana pagu indikatif
1	2	3	4	5	6	7	8	9	10
		<i>Jumlah Pengadaan Alat Kesehatan/Alat Penunjang Mendik Fasilitas Kesehatan yang disediakan</i>	Kec. Belinyu (PKM Gunung Muda)	1 Unit	100,000,000	APBD		1 Unit	105,000,000
		<i>Jumlah Pengadaan Alat Kesehatan/Alat Penunjang Mendik Fasilitas Kesehatan yang disediakan</i>	Kec. Sungailiat (PKM Sungailiat)	1 Unit	100,000,000	APBD		1 Unit	105,000,000
		<i>Jumlah Pengadaan Alat Kesehatan/Alat Penunjang Mendik Fasilitas Kesehatan yang disediakan</i>	Kec. Merawang (PKM Baturusa)	1 Unit	100,000,000	APBD		1 Unit	105,000,000
		<i>Jumlah Pengadaan Alat Kesehatan/Alat Penunjang Mendik Fasilitas Kesehatan yang disediakan</i>	Kec. Pemali (PKM Pemali)	1 Unit	100,000,000	APBD		1 Unit	105,000,000
		<i>Jumlah Pengadaan Alat Kesehatan/Alat Penunjang Mendik Fasilitas Kesehatan yang disediakan</i>	Kec. Bakam (PKM Bakam)	1 Unit	100,000,000	APBD		1 Unit	105,000,000

Kode	Urusan/Bidang Urusan Pemerintah Daerah dan Program/Kegiatan	Indikator Kinerja Program/Kegiatan	Lokasi	Rencana Tahun 2024			Catatan Penting	Prakiraan Maju Rencana Tahun 2025	
				Target Capaian Kinerja	Kebutuhan Dana / Pagu Indikatif	Sumber Dana		Target Capaian Kinerja	Kebutuhan dana pagu indikatif
1	2	3	4	5	6	7	8	9	10
		<i>Jumlah Pengadaan Alat Kesehatan/Alat Penunjang Mendik Fasilitas Kesehatan yang disediakan</i>	Kec. Riau Silip (PKM Riau Silip)	1 Unit	100,000,000	APBD		1 Unit	105,000,000
		<i>Jumlah Pengadaan Alat Kesehatan/Alat Penunjang Mendik Fasilitas Kesehatan yang disediakan</i>	Kec. Puding Besar (PKM Puding Besar)	1 Unit	100,000,000	APBD		1 Unit	105,000,000
		<i>Jumlah Pengadaan Alat Kesehatan/Alat Penunjang Mendik Fasilitas Kesehatan yang disediakan</i>	Kec. Mendo Barat (PKM Petaling)	1 Unit	100,000,000	APBD		1 Unit	105,000,000
		<i>Jumlah Pengadaan Alat Kesehatan/Alat Penunjang Mendik Fasilitas Kesehatan yang disediakan</i>	Kec. Sungailiat (PKM Sinar Baru)	1 Unit	100,000,000	APBD		1 Unit	105,000,000
		<i>Jumlah Pengadaan Alat Kesehatan/Alat Penunjang Mendik Fasilitas Kesehatan yang disediakan</i>	Kec. Mendo Barat (PKM Penagan)	1 Unit	100,000,000	APBD		1 Unit	105,000,000

Kode	Urusan/Bidang Urusan Pemerintah Daerah dan Program/Kegiatan	Indikator Kinerja Program/Kegiatan	Lokasi	Rencana Tahun 2024			Catatan Penting	Prakiraan Maju Rencana Tahun 2025	
				Target Capaian Kinerja	Kebutuhan Dana / Pagu Indikatif	Sumber Dana		Target Capaian Kinerja	Kebutuhan dana pagu indikatif
1	2	3	4	5	6	7	8	9	10
1.02.02.2.01.0015	Sub Kegiatan Pengadaan dan Pemeliharaan Alat Kalibrasi	Jumlah penyediaan dan pemeliharaan alat uji dan kalibrasi pada unit pemeliharaan fasilitas kesehatan regional/ regional maintenace		4 Paket	800,000,000	APBD		4 Paket	840,000,000
		Jumlah penyediaan dan pemeliharaan alat uji dan kalibrasi pada unit pemeliharaan fasilitas kesehatan regional/ regional maintenace	DINKES KAB. BANGKA	1 Paket	500,000,000	APBD		1 Paket	525,000,000
		Jumlah penyediaan dan pemeliharaan alat uji dan kalibrasi pada unit pemeliharaan fasilitas kesehatan regional/ regional maintenace	Kec. Sungailiat (RSUD Depati Bahrin)	1 Paket	100,000,000	APBD		1 Paket	105,000,000

Kode	Urusan/Bidang Urusan Pemerintah Daerah dan Program/Kegiatan	Indikator Kinerja Program/Kegiatan	Lokasi	Rencana Tahun 2024			Catatan Penting	Prakiraan Maju Rencana Tahun 2025	
				Target Capaian Kinerja	Kebutuhan Dana / Pagu Indikatif	Sumber Dana		Target Capaian Kinerja	Kebutuhan dana pagu indikatif
1	2	3	4	5	6	7	8	9	10
		<i>Jumlah penyediaan dan pemeliharaan alat uji dan kalibrasi pada unit pemeliharaan fasilitas kesehatan regional/ regional maintenace</i>	<i>Kec. Belinyu (RSUD Eko Maulana Ali)</i>	<i>1 Paket</i>	<i>100,000,000</i>	<i>APBD</i>		<i>1 Paket</i>	<i>105,000,000</i>
		<i>Jumlah penyediaan dan pemeliharaan alat uji dan kalibrasi pada unit pemeliharaan fasilitas kesehatan regional/ regional maintenace</i>	<i>Kec. Puding Besar (RSUD Syafrie Rachman)</i>	<i>1 Paket</i>	<i>100,000,000</i>	<i>APBD</i>		<i>1 Paket</i>	<i>105,000,000</i>
1.02.02.2.01.0020	<i>Sub kegiatan pemeliharaan rutin dan berkala alat kesehatan/alat penunjang medik fasilitas pelayanan kesehatan</i>	<i>Jumlah alat kesehatan/alat penunjang medik fasilitas layanan kesehatan yang terpelihara sesuai standar</i>	<i>Kec. Sungailiat (RSUD Depati Bahrin)</i>	<i>1 Paket</i>	<i>100,000,000</i>	<i>APBD</i>		<i>1 Paket</i>	<i>105,000,000</i>

Kode	Urusan/Bidang Urusan Pemerintah Daerah dan Program/Kegiatan	Indikator Kinerja Program/Kegiatan	Lokasi	Rencana Tahun 2024			Catatan Penting	Prakiraan Maju Rencana Tahun 2025	
				Target Capaian Kinerja	Kebutuhan Dana / Pagu Indikatif	Sumber Dana		Target Capaian Kinerja	Kebutuhan dana pagu indikatif
1	2	3	4	5	6	7	8	9	10
1.02.02.2.01.0022	Pengembangan Rumah Sakit	Jumlah rumah sakit yang ditingkatkan sarana, prasarana, alat kesehatan dan SDM agar setiap standar jenis pelayanan rumah sakit berdasarkan kelas rumah sakit yang melindungi rasio tempat tidur terhadap jumlah penduduk minimal 1:1000		34 Unit	7,400,000,000	APBD		34 Unit	7,770,000,000
		Jumlah rumah sakit yang ditingkatkan sarana, prasarana, alat kesehatan dan SDM agar setiap standar jenis pelayanan rumah sakit berdasarkan kelas rumah sakit yang melindungi rasio tempat tidur terhadap jumlah	Kec. Sungailiat (RSUD Depati Bahrin)	13 Unit (gedung gizi, gudang farmasi, IGD, laundry, radiology, ranap, MOT, kantor admin, pagar, Pengadaan IPAL, pagar, parkir	2,400,000,000	APBD		13 Unit (gedung gizi, gudang farmasi, IGD, laundry, radiology, ranap, MOT, kantor admin, pagar, Pengadaan IPAL, pagar, parkir ambulance, selasar)	2,520,000,000

Kode	Urusan/Bidang Urusan Pemerintah Daerah dan Program/Kegiatan	Indikator Kinerja Program/Kegiatan	Lokasi	Rencana Tahun 2024			Catatan Penting	Prakiraan Maju Rencana Tahun 2025	
				Target Capaian Kinerja	Kebutuhan Dana / Pagu Indikatif	Sumber Dana		Target Capaian Kinerja	Kebutuhan dana pagu indikatif
1	2	3	4	5	6	7	8	9	10
		<i>penduduk minimal 1:1001</i>		<i>ambulance, selasar)</i>					
		<i>Jumlah rumah sakit yang ditingkatkan sarana, prasarana, alat kesehatan dan SDM agar setiap standar jenis pelayanan rumah sakit berdasarkan kelas rumah sakit yang melindungi rasio tempat tidur terhadap jumlah penduduk minimal 1:1002</i>	<i>Kec. Belinyu (RSUD Eko Maulana Ali)</i>	<i>13 unit (ruang isolasi tenakan negatif, Rumah Genget, Ruang MOT, ranap dan gedung limbah B3, Pengadaan Air bersih, atap IGD, gedung laundry, selasar gedung radiology, aspal, parki, instalasi listrik, atap depan gedung obgyn)</i>	<i>2,500,000,000</i>	<i>APBD</i>		<i>13 unit (ruang isolasi tenakan negatif, Rumah Genget, Ruang MOT, ranap dan gedung limbah B3, Pengadaan Air bersih, atap IGD, gedung laundry, selasar gedung radiology, aspal, parki, instalasi listrik, atap depan gedung obgyn)</i>	<i>2,625,000,000</i>

Kode	Urusan/Bidang Urusan Pemerintah Daerah dan Program/Kegiatan	Indikator Kinerja Program/Kegiatan	Lokasi	Rencana Tahun 2024			Catatan Penting	Prakiraan Maju Rencana Tahun 2025	
				Target Capaian Kinerja	Kebutuhan Dana / Pagu Indikatif	Sumber Dana		Target Capaian Kinerja	Kebutuhan dana pagu indikatif
1	2	3	4	5	6	7	8	9	10
		<i>Jumlah rumah sakit yang ditingkatkan sarana, prasarana, alat kesehatan dan SDM agar setiap standar jenis pelayanan rumah sakit berdasarkan kelas rumah sakit yang melindungi rasio tempat tidur terhadap jumlah penduduk minimal 1:1003</i>	<i>Kec. Puding Besar (RSUD Syafrie Rachman)</i>	<i>8 unit (gedung OK dan MOT, radiology dan IGD, Pengadaan IPAL, land clearing, talud, ambulance transport, mobil operasional)</i>	<i>2,500,000,000</i>	<i>APBD</i>		<i>8 unit (gedung OK dan MOT, radiology dan IGD, Pengadaan IPAL, land clearing, talud, ambulance transport, mobil operasional)</i>	<i>2,625,000,000</i>
1.02.02.2.01.0023	<i>Pengadaan Obat, Bahan Habis Pakai, Bahan Medis Habis Pakai,, Vaksin, Makanan dan Minuman di Fasilitas Kesehatan</i>			<i>4 Paket</i>	<i>2,900,000,000</i>			<i>4 Paket</i>	<i>3,045,000,000</i>
			<i>DINKES KAB. BANGKA</i>	<i>1 Paket</i>	<i>1,800,000,000</i>	<i>APBD, DAK NON FISIK</i>		<i>1 Paket</i>	<i>1,890,000,000</i>

Kode	Urusan/Bidang Urusan Pemerintah Daerah dan Program/Kegiatan	Indikator Kinerja Program/Kegiatan	Lokasi	Rencana Tahun 2024			Catatan Penting	Prakiraan Maju Rencana Tahun 2025	
				Target Capaian Kinerja	Kebutuhan Dana / Pagu Indikatif	Sumber Dana		Target Capaian Kinerja	Kebutuhan dana pagu indikatif
1	2	3	4	5	6	7	8	9	10
			Kec. Sungailiat (RSUD Depati Bahrin)	1 Paket	100,000,000	APBD		1 Paket	105,000,000
			Kec. Belinyu (RSUD Eko Maulana Ali)	1 Paket	600,000,000	APBD		1 Paket	630,000,000
			Kec. Puding Besar (RSUD Syafrie Rachman)	1 Paket	400,000,000	APBD		1 Paket	420,000,000
1.02.02.2.01.0024	Pengelolaan Pelayanan Kesehatan Dasar Melalui Pendekatan Keluarga	Jumlah Keluarga yang sudah dikunjungi dan di intervensi masalah kesehatannya oleh tenaga kesehatan puskesmas			65,000,000				68,250,000
		Jumlah Keluarga yang sudah dikunjungi dan di intervensi masalah kesehatannya oleh	DINKES KAB. BANGKA	50 Keluarga	5,000,000	DAK NON FISIK		50 Keluarga	5,000,000

Kode	Urusan/Bidang Urusan Pemerintah Daerah dan Program/Kegiatan	Indikator Kinerja Program/Kegiatan	Lokasi	Rencana Tahun 2024			Catatan Penting	Prakiraan Maju Rencana Tahun 2025	
				Target Capaian Kinerja	Kebutuhan Dana / Pagu Indikatif	Sumber Dana		Target Capaian Kinerja	Kebutuhan dana pagu indikatif
1	2	3	4	5	6	7	8	9	10
		<i>tenaga kesehatan puskesmas</i>							
		<i>Jumlah Keluarga yang sudah dikunjungi dan diintervensi masalah kesehatannya oleh tenaga kesehatan puskesmas</i>	Kec. Sungailiat (PKM Kenanga)	<i>50 Keluarga</i>	<i>5,000,000</i>	DAK NON FISIK		<i>50 Keluarga</i>	<i>5,000,000</i>
		<i>Jumlah Keluarga yang sudah dikunjungi dan diintervensi masalah kesehatannya oleh tenaga kesehatan puskesmas</i>	Kec. Belinyu (PKM Belinyu)	<i>50 Keluarga</i>	<i>5,000,000</i>	DAK NON FISIK		<i>50 Keluarga</i>	<i>5,000,000</i>
		<i>Jumlah Keluarga yang sudah dikunjungi dan diintervensi masalah kesehatannya oleh tenaga kesehatan puskesmas</i>	Kec. Belinyu (PKM Gunung Muda)	<i>50 Keluarga</i>	<i>5,000,000</i>	DAK NON FISIK		<i>50 Keluarga</i>	<i>5,000,000</i>

Kode	Urusan/Bidang Urusan Pemerintah Daerah dan Program/Kegiatan	Indikator Kinerja Program/Kegiatan	Lokasi	Rencana Tahun 2024			Catatan Penting	Prakiraan Maju Rencana Tahun 2025	
				Target Capaian Kinerja	Kebutuhan Dana / Pagu Indikatif	Sumber Dana		Target Capaian Kinerja	Kebutuhan dana pagu indikatif
1	2	3	4	5	6	7	8	9	10
		<i>Jumlah Keluarga yang sudah dikunjungi dan di intervensi masalah kesehatannya oleh tenaga kesehatan puskesmas</i>	Kec. Sungailiat (PKM Sungailiat)	50 Keluarga	5,000,000	DAK NON FISIK		50 Keluarga	5,000,000
		<i>Jumlah Keluarga yang sudah dikunjungi dan di intervensi masalah kesehatannya oleh tenaga kesehatan puskesmas</i>	Kec. Merawang (PKM Baturusa)	50 Keluarga	5,000,000	DAK NON FISIK		50 Keluarga	5,000,000
		<i>Jumlah Keluarga yang sudah dikunjungi dan di intervensi masalah kesehatannya oleh tenaga kesehatan puskesmas</i>	Kec. Pemali (PKM Pemali)	50 Keluarga	5,000,000	DAK NON FISIK		50 Keluarga	5,000,000
		<i>Jumlah Keluarga yang sudah dikunjungi dan di intervensi masalah kesehatannya oleh</i>	Kec. Bakam (PKM Bakam)	50 Keluarga	5,000,000	DAK NON FISIK		50 Keluarga	5,000,000

Kode	Urusan/Bidang Urusan Pemerintah Daerah dan Program/Kegiatan	Indikator Kinerja Program/Kegiatan	Lokasi	Rencana Tahun 2024			Catatan Penting	Prakiraan Maju Rencana Tahun 2025	
				Target Capaian Kinerja	Kebutuhan Dana / Pagu Indikatif	Sumber Dana		Target Capaian Kinerja	Kebutuhan dana pagu indikatif
1	2	3	4	5	6	7	8	9	10
		<i>tenaga kesehatan puskesmas</i>							
		<i>Jumlah Keluarga yang sudah dikunjungi dan diintervensi masalah kesehatannya oleh tenaga kesehatan puskesmas</i>	Kec. Riau Silip (PKM Riau Silip)	<i>50 Keluarga</i>	<i>5,000,000</i>	DAK NON FISIK		<i>50 Keluarga</i>	<i>5,000,000</i>
		<i>Jumlah Keluarga yang sudah dikunjungi dan diintervensi masalah kesehatannya oleh tenaga kesehatan puskesmas</i>	Kec. Puding Besar (PKM Puding Besar)	<i>50 Keluarga</i>	<i>5,000,000</i>	DAK NON FISIK		<i>50 Keluarga</i>	<i>5,000,000</i>
		<i>Jumlah Keluarga yang sudah dikunjungi dan diintervensi masalah kesehatannya oleh tenaga kesehatan puskesmas</i>	Kec. Mendo Barat (PKM Petaling)	<i>50 Keluarga</i>	<i>5,000,000</i>	DAK NON FISIK		<i>50 Keluarga</i>	<i>5,000,000</i>

Kode	Urusan/Bidang Urusan Pemerintah Daerah dan Program/Kegiatan	Indikator Kinerja Program/Kegiatan	Lokasi	Rencana Tahun 2024			Catatan Penting	Prakiraan Maju Rencana Tahun 2025	
				Target Capaian Kinerja	Kebutuhan Dana / Pagu Indikatif	Sumber Dana		Target Capaian Kinerja	Kebutuhan dana pagu indikatif
1	2	3	4	5	6	7	8	9	10
		<i>Jumlah Keluarga yang sudah dikunjungi dan di intervensi masalah kesehatannya oleh tenaga kesehatan puskesmas</i>	Kec. Sungailiat (PKM Sinar Baru)	<i>50 Keluarga</i>	<i>5,000,000</i>	DAK NON FISIK		<i>50 Keluarga</i>	<i>5,000,000</i>
		<i>Jumlah Keluarga yang sudah dikunjungi dan di intervensi masalah kesehatannya oleh tenaga kesehatan puskesmas</i>	Kec. Mendo Barat (PKM Penagan)	<i>50 Keluarga</i>	<i>5,000,000</i>	DAK NON FISIK		<i>50 Keluarga</i>	<i>5,000,000</i>
1.02.02.2.01.0026	<i>Distribusi Alat Kesehatan, Obat, Vaksin, Bahan Medis Habis Pakai (BMHP), Makanan dan Minuman ke Puskesmas serta Fasilitas Kesehatan Lainnya</i>	<i>Jumlah Distribusi Alat Kesehatan, Obat, Vaksin, Bahan Medis Habis Pakai (BMHP), Makanan dan Minuman ke Puskesmas serta Fasilitas Kesehatan Lainnya</i>	Kec. Sungailiat (DINKES)	<i>1 Paket</i>	<i>140,228,000</i>	DAK NON FISIK		<i>1 Paket</i>	<i>147,239,400</i>

Kode	Urusan/Bidang Urusan Pemerintah Daerah dan Program/Kegiatan	Indikator Kinerja Program/Kegiatan	Lokasi	Rencana Tahun 2024			Catatan Penting	Prakiraan Maju Rencana Tahun 2025	
				Target Capaian Kinerja	Kebutuhan Dana / Pagu Indikatif	Sumber Dana		Target Capaian Kinerja	Kebutuhan dana pagu indikatif
1	2	3	4	5	6	7	8	9	10
1.02.02.2.02	<i>Kegiatan Penyediaan layanan Kesehatan Untuk UKM dan UKP Rujukan Tingkat Daerah Kabupaten/Kota</i>	<i>Persentase Capaian SPM Bidang Kesehatan</i>		100%	4,452,844,750			100%	4,675,486,988
		<i>Cakupan Pelayanan Sistem Kewaspadaan Dini dan Respon (SKDR)</i>		100%	1,312,825,700			100%	1,378,466,985
		<i>Status Gizi Kurang pada Balita</i>		8%	3,591,526,420			7,90%	3,771,102,741
		<i>Cakupan Desa/Kelurahan Sanitasi Total Berbasis Masyarakat (STBM)</i>		7.41%	607,188,925			8.64%	637,548,371
		<i>Indeks Penyakit menular dan Tidak Menular</i>		42%	4,239,751,125			41%	4,451,738,681
		<i>Cakupan Masyarakat yg memiliki Jaminan Kesehatan</i>		87%	10,926,738,931			89%	11,473,075,878

Kode	Urusan/Bidang Urusan Pemerintah Daerah dan Program/Kegiatan	Indikator Kinerja Program/Kegiatan	Lokasi	Rencana Tahun 2024			Catatan Penting	Prakiraan Maju Rencana Tahun 2025	
				Target Capaian Kinerja	Kebutuhan Dana / Pagu Indikatif	Sumber Dana		Target Capaian Kinerja	Kebutuhan dana pagu indikatif
1	2	3	4	5	6	7	8	9	10
		<i>Cakupan Kelompok Asuhan Mandiri Pemanfaatan Toga dan Akupresure</i>		100%	29,980,000			100%	31,479,000
		<i>Persentase Ketepatan Respon Time Pelayanan Kegawatgaruratan Pra RS</i>		100%	1,951,607,905			100%	2,049,188,300
		<i>Persentase Pelayanan Operasional Fasilitas Kesehatan</i>		100%	39,630,390,936			100%	41,611,910,483
		<i>Persentase Faskes yang terakreditasi</i>		5897%	551,880,700			6410%	579,474,735
1.02.02.2.02.0001	<i>Sub Kegiatan Pengelolaan Pelayanan Kesehatan Ibu Hamil</i>	<i>Jumlah ibu hamil yang mendapatkan pelayanan kesehatan sesuai standar</i>			706,865,000				742,208,250
		<i>Jumlah ibu hamil yang mendapatkan pelayanan kesehatan sesuai standar</i>	DINKES KAB. BANGKA	6039 Orang	181,250,000	APBD, DAK NON FISIK		6039 Orang	190,312,500

Kode	Urusan/Bidang Urusan Pemerintah Daerah dan Program/Kegiatan	Indikator Kinerja Program/Kegiatan	Lokasi	Rencana Tahun 2024			Catatan Penting	Prakiraan Maju Rencana Tahun 2025	
				Target Capaian Kinerja	Kebutuhan Dana / Pagu Indikatif	Sumber Dana		Target Capaian Kinerja	Kebutuhan dana pagu indikatif
1	2	3	4	5	6	7	8	9	10
		<i>Jumlah ibu hamil yang mendapatkan pelayanan kesehatan sesuai standar</i>	Kec. Sungailiat (PKM Kenanga)	748 Orang	41,315,000	DAK NON FISIK		748 Orang	43,380,750
		<i>Jumlah ibu hamil yang mendapatkan pelayanan kesehatan sesuai standar</i>	Kec. Belinyu (PKM Belinyu)	703 Orang	106,970,000	DAK NON FISIK		703 Orang	112,318,500
		<i>Jumlah ibu hamil yang mendapatkan pelayanan kesehatan sesuai standar</i>	Kec. Belinyu (PKM Gunung Muda)	228 Orang	22,730,000	DAK NON FISIK		228 Orang	23,866,500
		<i>Jumlah ibu hamil yang mendapatkan pelayanan kesehatan sesuai standar</i>	Kec. Sungailiat (PKM Sungailiat)	735 Orang	25,555,000	DAK NON FISIK		735 Orang	26,832,750
		<i>Jumlah ibu hamil yang mendapatkan pelayanan kesehatan sesuai standar</i>	Kec. Merawang (PKM Baturusa)	565 Orang	28,735,000	DAK NON FISIK		565 Orang	30,171,750

Kode	Urusan/Bidang Urusan Pemerintah Daerah dan Program/Kegiatan	Indikator Kinerja Program/Kegiatan	Lokasi	Rencana Tahun 2024			Catatan Penting	Prakiraan Maju Rencana Tahun 2025	
				Target Capaian Kinerja	Kebutuhan Dana / Pagu Indikatif	Sumber Dana		Target Capaian Kinerja	Kebutuhan dana pagu indikatif
1	2	3	4	5	6	7	8	9	10
		<i>Jumlah ibu hamil yang mendapatkan pelayanan kesehatan sesuai standar</i>	Kec. Pemali (PKM Pemali)	644 Orang	34,070,000	DAK NON FISIK		644 Orang	35,773,500
		<i>Jumlah ibu hamil yang mendapatkan pelayanan kesehatan sesuai standar</i>	Kec. Bakam (PKM Bakam)	347 Orang	37,740,000	DAK NON FISIK		347 Orang	39,627,000
		<i>Jumlah ibu hamil yang mendapatkan pelayanan kesehatan sesuai standar</i>	Kec. Riau Silip (PKM Riau Silip)	526 Orang	49,845,000	DAK NON FISIK		526 Orang	52,337,250
		<i>Jumlah ibu hamil yang mendapatkan pelayanan kesehatan sesuai standar</i>	Kec. Puding Besar (PKM Puding Besar)	363 Orang	26,940,000	DAK NON FISIK		363 Orang	28,287,000
		<i>Jumlah ibu hamil yang mendapatkan pelayanan kesehatan sesuai standar</i>	Kec. Mendo Barat (PKM Petaling)	725 Orang	71,235,000	DAK NON FISIK		725 Orang	74,796,750

Kode	Urusan/Bidang Urusan Pemerintah Daerah dan Program/Kegiatan	Indikator Kinerja Program/Kegiatan	Lokasi	Rencana Tahun 2024			Catatan Penting	Prakiraan Maju Rencana Tahun 2025	
				Target Capaian Kinerja	Kebutuhan Dana / Pagu Indikatif	Sumber Dana		Target Capaian Kinerja	Kebutuhan dana pagu indikatif
1	2	3	4	5	6	7	8	9	10
		<i>Jumlah ibu hamil yang mendapatkan pelayanan kesehatan sesuai standar</i>	Kec. Sungailiat (PKM Sinar Baru)	253 Orang	8,550,000	DAK NON FISIK		253 Orang	8,977,500
		<i>Jumlah ibu hamil yang mendapatkan pelayanan kesehatan sesuai standar</i>	Kec. Mendo Barat (PKM Penagan)	201 Orang	71,930,000	DAK NON FISIK		201 Orang	75,526,500
1.02.02.2.02.0002	<i>Sub Kegiatan Pengelolaan Pelayanan Kesehatan Ibu Bersalin</i>	<i>Jumlah ibu bersalin yang mendapatkan pelayanan kesehatan sesuai standar</i>			326,955,000				343,302,750
		<i>Jumlah ibu bersalin yang mendapatkan pelayanan kesehatan sesuai standar</i>	DINKES KAB. BANGKA	5765 Orang	181,250,000	APBD, DAK NON FISIK		5765 Orang	190,312,500
		<i>Jumlah ibu bersalin yang mendapatkan pelayanan kesehatan sesuai standar</i>	Kec. Sungailiat (PKM Kenanga)	714 Orang	8,820,000	DAK NON FISIK		714 Orang	9,261,000

Kode	Urusan/Bidang Urusan Pemerintah Daerah dan Program/Kegiatan	Indikator Kinerja Program/Kegiatan	Lokasi	Rencana Tahun 2024			Catatan Penting	Prakiraan Maju Rencana Tahun 2025	
				Target Capaian Kinerja	Kebutuhan Dana / Pagu Indikatif	Sumber Dana		Target Capaian Kinerja	Kebutuhan dana pagu indikatif
1	2	3	4	5	6	7	8	9	10
		<i>Jumlah ibu bersalin yang mendapatkan pelayanan kesehatan sesuai standar</i>	Kec. Belinyu (PKM Belinyu)	671 Orang	15,030,000	DAK NON FISIK		671 Orang	15,781,500
		<i>Jumlah ibu bersalin yang mendapatkan pelayanan kesehatan sesuai standar</i>	Kec. Belinyu (PKM Gunung Muda)	218 Orang	7,585,000	DAK NON FISIK		218 Orang	7,964,250
		<i>Jumlah ibu bersalin yang mendapatkan pelayanan kesehatan sesuai standar</i>	Kec. Sungailiat (PKM Sungailiat)	701 Orang	11,330,000	DAK NON FISIK		701 Orang	11,896,500
		<i>Jumlah ibu bersalin yang mendapatkan pelayanan kesehatan sesuai standar</i>	Kec. Merawang (PKM Baturusa)	539 Orang	8,980,000	DAK NON FISIK		539 Orang	9,429,000
		<i>Jumlah ibu bersalin yang mendapatkan pelayanan kesehatan sesuai standar</i>	Kec. Pemali (PKM Pemali)	615 Orang	4,430,000	DAK NON FISIK		615 Orang	4,651,500

Kode	Urusan/Bidang Urusan Pemerintah Daerah dan Program/Kegiatan	Indikator Kinerja Program/Kegiatan	Lokasi	Rencana Tahun 2024			Catatan Penting	Prakiraan Maju Rencana Tahun 2025	
				Target Capaian Kinerja	Kebutuhan Dana / Pagu Indikatif	Sumber Dana		Target Capaian Kinerja	Kebutuhan dana pagu indikatif
1	2	3	4	5	6	7	8	9	10
		<i>Jumlah ibu bersalin yang mendapatkan pelayanan kesehatan sesuai standar</i>	Kec. Bakam (PKM Bakam)	<i>331 Orang</i>	<i>40,820,000</i>	DAK NON FISIK		<i>331 Orang</i>	<i>42,861,000</i>
		<i>Jumlah ibu bersalin yang mendapatkan pelayanan kesehatan sesuai standar</i>	Kec. Riau Silip (PKM Riau Silip)	<i>502 Orang</i>	<i>7,690,000</i>	DAK NON FISIK		<i>502 Orang</i>	<i>8,074,500</i>
		<i>Jumlah ibu bersalin yang mendapatkan pelayanan kesehatan sesuai standar</i>	Kec. Puding Besar (PKM Puding Besar)	<i>347 Orang</i>	<i>17,700,000</i>	DAK NON FISIK		<i>347 Orang</i>	<i>18,585,000</i>
		<i>Jumlah ibu bersalin yang mendapatkan pelayanan kesehatan sesuai standar</i>	Kec. Mendo Barat (PKM Petaling)	<i>692 Orang</i>	<i>6,060,000</i>	DAK NON FISIK		<i>692 Orang</i>	<i>6,363,000</i>
		<i>Jumlah ibu bersalin yang mendapatkan pelayanan kesehatan sesuai standar</i>	Kec. Sungailiat (PKM Sinar Baru)	<i>242 Orang</i>	<i>10,400,000</i>	DAK NON FISIK		<i>242 Orang</i>	<i>10,920,000</i>

Kode	Urusan/Bidang Urusan Pemerintah Daerah dan Program/Kegiatan	Indikator Kinerja Program/Kegiatan	Lokasi	Rencana Tahun 2024			Catatan Penting	Prakiraan Maju Rencana Tahun 2025	
				Target Capaian Kinerja	Kebutuhan Dana / Pagu Indikatif	Sumber Dana		Target Capaian Kinerja	Kebutuhan dana pagu indikatif
1	2	3	4	5	6	7	8	9	10
		<i>Jumlah ibu bersalin yang mendapatkan pelayanan kesehatan sesuai standar</i>	Kec. Mendo Barat (PKM Penagan)	<i>192 Orang</i>	<i>6,860,000</i>	DAK NON FISIK		<i>192 Orang</i>	<i>7,203,000</i>
1.02.02.2.02.0003	<i>Sub Kegiatan Pengelolaan Pelayanan Kesehatan Bayi Baru Lahir</i>	<i>Jumlah bayi baru lahir yang mendapatkan pelayanan kesehatan sesuai standar</i>			<i>346,261,000</i>				<i>363,574,050</i>
		<i>Jumlah bayi baru lahir yang mendapatkan pelayanan kesehatan sesuai standar</i>	DINKES KAB. BANGKA	<i>5490 Orang</i>	<i>181,250,000</i>	APBD, DAK NON FISIK		<i>5490 Orang</i>	<i>190,312,500</i>
		<i>Jumlah bayi baru lahir yang mendapatkan pelayanan kesehatan sesuai standar</i>	Kec. Sungailiat (PKM Kenanga)	<i>680 Orang</i>	<i>6,420,000</i>	DAK NON FISIK		<i>680 Orang</i>	<i>6,741,000</i>
		<i>Jumlah bayi baru lahir yang mendapatkan pelayanan</i>	Kec. Belinyu (PKM Belinyu)	<i>639 Orang</i>	<i>6,420,000</i>	DAK NON FISIK		<i>639 Orang</i>	<i>6,741,000</i>

Kode	Urusan/Bidang Urusan Pemerintah Daerah dan Program/Kegiatan	Indikator Kinerja Program/Kegiatan	Lokasi	Rencana Tahun 2024			Catatan Penting	Prakiraan Maju Rencana Tahun 2025	
				Target Capaian Kinerja	Kebutuhan Dana / Pagu Indikatif	Sumber Dana		Target Capaian Kinerja	Kebutuhan dana pagu indikatif
1	2	3	4	5	6	7	8	9	10
		<i>kesehatan sesuai standar</i>							
		<i>Jumlah bayi baru lahir yang mendapatkan pelayanan kesehatan sesuai standar</i>	Kec. Belinyu (PKM Gunung Muda)	<i>208 Orang</i>	<i>6,420,000</i>	DAK NON FISIK		<i>208 Orang</i>	<i>6,741,000</i>
		<i>Jumlah bayi baru lahir yang mendapatkan pelayanan kesehatan sesuai standar</i>	Kec. Sungailiat (PKM Sungailiat)	<i>668 Orang</i>	<i>6,420,000</i>	DAK NON FISIK		<i>668 Orang</i>	<i>6,741,000</i>
		<i>Jumlah bayi baru lahir yang mendapatkan pelayanan kesehatan sesuai standar</i>	Kec. Merawang (PKM Baturusa)	<i>514 Orang</i>	<i>28,860,000</i>	DAK NON FISIK		<i>514 Orang</i>	<i>30,303,000</i>
		<i>Jumlah bayi baru lahir yang mendapatkan pelayanan</i>	Kec. Pemali (PKM Pemali)	<i>586 Orang</i>	<i>28,890,000</i>	DAK NON FISIK		<i>586 Orang</i>	<i>30,334,500</i>

Kode	Urusan/Bidang Urusan Pemerintah Daerah dan Program/Kegiatan	Indikator Kinerja Program/Kegiatan	Lokasi	Rencana Tahun 2024			Catatan Penting	Prakiraan Maju Rencana Tahun 2025	
				Target Capaian Kinerja	Kebutuhan Dana / Pagu Indikatif	Sumber Dana		Target Capaian Kinerja	Kebutuhan dana pagu indikatif
1	2	3	4	5	6	7	8	9	10
		<i>kesehatan sesuai standar</i>							
		<i>Jumlah bayi baru lahir yang mendapatkan pelayanan kesehatan sesuai standar</i>	Kec. Bakam (PKM Bakam)	<i>315 Orang</i>	<i>42,861,000</i>	DAK NON FISIK		<i>315 Orang</i>	<i>45,004,050</i>
		<i>Jumlah bayi baru lahir yang mendapatkan pelayanan kesehatan sesuai standar</i>	Kec. Riau Silip (PKM Riau Silip)	<i>478 Orang</i>	<i>6,420,000</i>	DAK NON FISIK		<i>478 Orang</i>	<i>6,741,000</i>
		<i>Jumlah bayi baru lahir yang mendapatkan pelayanan kesehatan sesuai standar</i>	Kec. Puding Besar (PKM Puding Besar)	<i>330 Orang</i>	<i>9,720,000</i>	DAK NON FISIK		<i>330 Orang</i>	<i>10,206,000</i>
		<i>Jumlah bayi baru lahir yang mendapatkan pelayanan</i>	Kec. Mendo Barat (PKM Petaling)	<i>659 Orang</i>	<i>6,420,000</i>	DAK NON FISIK		<i>659 Orang</i>	<i>6,741,000</i>

Kode	Urusan/Bidang Urusan Pemerintah Daerah dan Program/Kegiatan	Indikator Kinerja Program/Kegiatan	Lokasi	Rencana Tahun 2024			Catatan Penting	Prakiraan Maju Rencana Tahun 2025	
				Target Capaian Kinerja	Kebutuhan Dana / Pagu Indikatif	Sumber Dana		Target Capaian Kinerja	Kebutuhan dana pagu indikatif
1	2	3	4	5	6	7	8	9	10
		<i>kesehatan sesuai standar</i>							
		<i>Jumlah bayi baru lahir yang mendapatkan pelayanan kesehatan sesuai standar</i>	Kec. Sungailiat (PKM Sinar Baru)	<i>230 Orang</i>	<i>6,420,000</i>	DAK NON FISIK		<i>230 Orang</i>	<i>6,741,000</i>
		<i>Jumlah bayi baru lahir yang mendapatkan pelayanan kesehatan sesuai standar</i>	Kec. Mendo Barat (PKM Penagan)	<i>183 Orang</i>	<i>9,740,000</i>	DAK NON FISIK		<i>183 Orang</i>	<i>10,227,000</i>
1.02.02.2.02.0004	<i>Sub kegiatan pengelolaan pelayanan kesehatan balita</i>	<i>Jumlah balita yang mendapatkan pelayanan kesehatan sesuai standar</i>			<i>520,655,000</i>				<i>546,687,750</i>
		<i>Jumlah balita yang mendapatkan pelayanan kesehatan sesuai standar</i>	DINKES KAB. BANGKA	<i>26752 Orang</i>	<i>181,250,000</i>	APBD, DAK NON FISIK		<i>26752 Orang</i>	<i>190,312,500</i>

Kode	Urusan/Bidang Urusan Pemerintah Daerah dan Program/Kegiatan	Indikator Kinerja Program/Kegiatan	Lokasi	Rencana Tahun 2024			Catatan Penting	Prakiraan Maju Rencana Tahun 2025	
				Target Capaian Kinerja	Kebutuhan Dana / Pagu Indikatif	Sumber Dana		Target Capaian Kinerja	Kebutuhan dana pagu indikatif
1	2	3	4	5	6	7	8	9	10
		<i>Jumlah balita yang mendapatkan pelayanan kesehatan sesuai standar</i>	Kec. Sungailiat (PKM Kenanga)	2896 Orang	95,840,000	DAK NON FISIK		2896 Orang	100,632,000
		<i>Jumlah balita yang mendapatkan pelayanan kesehatan sesuai standar</i>	Kec. Belinyu (PKM Belinyu)	2272 Orang	17,430,000	DAK NON FISIK		2272 Orang	18,301,500
		<i>Jumlah balita yang mendapatkan pelayanan kesehatan sesuai standar</i>	Kec. Belinyu (PKM Gunung Muda)	840 Orang	3,900,000	DAK NON FISIK		840 Orang	4,095,000
		<i>Jumlah balita yang mendapatkan pelayanan kesehatan sesuai standar</i>	Kec. Sungailiat (PKM Sungailiat)	2884 Orang	2,090,000	DAK NON FISIK		2884 Orang	2,194,500
		<i>Jumlah balita yang mendapatkan pelayanan kesehatan sesuai standar</i>	Kec. Merawang (PKM Baturusa)	2363 Orang	58,120,000	DAK NON FISIK		2363 Orang	61,026,000

Kode	Urusan/Bidang Urusan Pemerintah Daerah dan Program/Kegiatan	Indikator Kinerja Program/Kegiatan	Lokasi	Rencana Tahun 2024			Catatan Penting	Prakiraan Maju Rencana Tahun 2025	
				Target Capaian Kinerja	Kebutuhan Dana / Pagu Indikatif	Sumber Dana		Target Capaian Kinerja	Kebutuhan dana pagu indikatif
1	2	3	4	5	6	7	8	9	10
		<i>Jumlah balita yang mendapatkan pelayanan kesehatan sesuai standar</i>	Kec. Pemali (PKM Pemali)	2740 Orang	54,860,000	DAK NON FISIK		2740 Orang	57,603,000
		<i>Jumlah balita yang mendapatkan pelayanan kesehatan sesuai standar</i>	Kec. Bakam (PKM Bakam)	1565 Orang	14,495,000	DAK NON FISIK		1565 Orang	15,219,750
		<i>Jumlah balita yang mendapatkan pelayanan kesehatan sesuai standar</i>	Kec. Riau Silip (PKM Riau Silip)	4198 Orang	15,240,000	DAK NON FISIK		4198 Orang	16,002,000
		<i>Jumlah balita yang mendapatkan pelayanan kesehatan sesuai standar</i>	Kec. Puding Besar (PKM Puding Besar)	1708 Orang	20,850,000	DAK NON FISIK		1708 Orang	21,892,500
		<i>Jumlah balita yang mendapatkan pelayanan kesehatan sesuai standar</i>	Kec. Mendo Barat (PKM Petaling)	3420 Orang	23,670,000	DAK NON FISIK		3420 Orang	24,853,500

Kode	Urusan/Bidang Urusan Pemerintah Daerah dan Program/Kegiatan	Indikator Kinerja Program/Kegiatan	Lokasi	Rencana Tahun 2024			Catatan Penting	Prakiraan Maju Rencana Tahun 2025	
				Target Capaian Kinerja	Kebutuhan Dana / Pagu Indikatif	Sumber Dana		Target Capaian Kinerja	Kebutuhan dana pagu indikatif
1	2	3	4	5	6	7	8	9	10
		<i>Jumlah balita yang mendapatkan pelayanan kesehatan sesuai standar</i>	Kec. Sungailiat (PKM Sinar Baru)	1006 Orang	10,020,000	DAK NON FISIK		1006 Orang	10,521,000
		<i>Jumlah balita yang mendapatkan pelayanan kesehatan sesuai standar</i>	Kec. Mendo Barat (PKM Penagan)	860 Orang	22,890,000	DAK NON FISIK		860 Orang	24,034,500
1.02.02.2.02.0005	<i>Sub Kegiatan Pengelolaan Pelayanan Pada Usia Pendidikan Dasar</i>	<i>jumlah anak usia pendidikan dasar yang mendapatkan pelayanan kesehatan sesuai standar</i>			454,925,000				477,671,250
		<i>jumlah anak usia pendidikan dasar yang mendapatkan pelayanan kesehatan sesuai standar</i>	DINKES KAB. BANGKA	56972 orang	181,250,000	APBD, DAK NON FISIK		56972 orang	190,312,500
		<i>jumlah anak usia pendidikan dasar yang mendapatkan pelayanan</i>	Kec. Sungailiat (PKM Kenanga)	6843 orang	28,920,000	DAK NON FISIK		6843 orang	30,366,000

Kode	Urusan/Bidang Urusan Pemerintah Daerah dan Program/Kegiatan	Indikator Kinerja Program/Kegiatan	Lokasi	Rencana Tahun 2024			Catatan Penting	Prakiraan Maju Rencana Tahun 2025	
				Target Capaian Kinerja	Kebutuhan Dana / Pagu Indikatif	Sumber Dana		Target Capaian Kinerja	Kebutuhan dana pagu indikatif
1	2	3	4	5	6	7	8	9	10
		<i>kesehatan sesuai standar</i>							
		<i>jumlah anak usia pendidikan dasar yang mendapatkan pelayanan kesehatan sesuai standar</i>	Kec. Belinyu (PKM Belinyu)	<i>6560 orang</i>	<i>34,335,000</i>	DAK NON FISIK		<i>6560 orang</i>	<i>36,051,750</i>
		<i>jumlah anak usia pendidikan dasar yang mendapatkan pelayanan kesehatan sesuai standar</i>	Kec. Belinyu (PKM Gunung Muda)	<i>2181 orang</i>	<i>4,850,000</i>	DAK NON FISIK		<i>2181 orang</i>	<i>5,092,500</i>
		<i>jumlah anak usia pendidikan dasar yang mendapatkan pelayanan kesehatan sesuai standar</i>	Kec. Sungailiat (PKM Sungailiat)	<i>6449 orang</i>	<i>8,550,000</i>	DAK NON FISIK		<i>6449 orang</i>	<i>8,977,500</i>
		<i>jumlah anak usia pendidikan dasar yang mendapatkan pelayanan kesehatan sesuai standar</i>	Kec. Merawang (PKM Baturusa)	<i>5422 orang</i>	<i>41,925,000</i>	DAK NON FISIK		<i>5422 orang</i>	<i>44,021,250</i>

Kode	Urusan/Bidang Urusan Pemerintah Daerah dan Program/Kegiatan	Indikator Kinerja Program/Kegiatan	Lokasi	Rencana Tahun 2024			Catatan Penting	Prakiraan Maju Rencana Tahun 2025	
				Target Capaian Kinerja	Kebutuhan Dana / Pagu Indikatif	Sumber Dana		Target Capaian Kinerja	Kebutuhan dana pagu indikatif
1	2	3	4	5	6	7	8	9	10
		<i>jumlah anak usia pendidikan dasar yang mendapatkan pelayanan kesehatan sesuai standar</i>	Kec. Pemali (PKM Pemali)	<i>6259 orang</i>	<i>10,880,000</i>	DAK NON FISIK		<i>6259 orang</i>	<i>11,424,000</i>
		<i>jumlah anak usia pendidikan dasar yang mendapatkan pelayanan kesehatan sesuai standar</i>	Kec. Bakam (PKM Bakam)	<i>3207 orang</i>	<i>15,965,000</i>	DAK NON FISIK		<i>3207 orang</i>	<i>16,763,250</i>
		<i>jumlah anak usia pendidikan dasar yang mendapatkan pelayanan kesehatan sesuai standar</i>	Kec. Riau Silip (PKM Riau Silip)	<i>5063 orang</i>	<i>43,595,000</i>	DAK NON FISIK		<i>5063 orang</i>	<i>45,774,750</i>
		<i>jumlah anak usia pendidikan dasar yang mendapatkan pelayanan kesehatan sesuai standar</i>	Kec. Puding Besar (PKM Puding Besar)	<i>3264 orang</i>	<i>14,015,000</i>	DAK NON FISIK		<i>3264 orang</i>	<i>14,715,750</i>

Kode	Urusan/Bidang Urusan Pemerintah Daerah dan Program/Kegiatan	Indikator Kinerja Program/Kegiatan	Lokasi	Rencana Tahun 2024			Catatan Penting	Prakiraan Maju Rencana Tahun 2025	
				Target Capaian Kinerja	Kebutuhan Dana / Pagu Indikatif	Sumber Dana		Target Capaian Kinerja	Kebutuhan dana pagu indikatif
1	2	3	4	5	6	7	8	9	10
		<i>jumlah anak usia pendidikan dasar yang mendapatkan pelayanan kesehatan sesuai standar</i>	Kec. Mendo Barat (PKM Petaling)	7010 orang	28,525,000	DAK NON FISIK		7010 orang	29,951,250
		<i>jumlah anak usia pendidikan dasar yang mendapatkan pelayanan kesehatan sesuai standar</i>	Kec. Sungailiat (PKM Sinar Baru)	2536 orang	5,200,000	DAK NON FISIK		2536 orang	5,460,000
		<i>jumlah anak usia pendidikan dasar yang mendapatkan pelayanan kesehatan sesuai standar</i>	Kec. Mendo Barat (PKM Penagan)	2178 orang	36,915,000	DAK NON FISIK		2178 orang	38,760,750
1.02.02.2.02.0006	<i>Sub Kegiatan Pengelolaan Pelayanan Kesehatan Pada Usia Produktif</i>	<i>jumlah penduduk usia produktif yang mendapatkan pelayanan kesehatan sesuai standar</i>			328,754,750				345,192,488

Kode	Urusan/Bidang Urusan Pemerintah Daerah dan Program/Kegiatan	Indikator Kinerja Program/Kegiatan	Lokasi	Rencana Tahun 2024			Catatan Penting	Prakiraan Maju Rencana Tahun 2025	
				Target Capaian Kinerja	Kebutuhan Dana / Pagu Indikatif	Sumber Dana		Target Capaian Kinerja	Kebutuhan dana pagu indikatif
1	2	3	4	5	6	7	8	9	10
		<i>jumlah penduduk usia produktif yang mendapatkan pelayanan kesehatan sesuai standar</i>	DINKES KAB. BANGKA	206739 orang	181,250,000	APBD, DAK NON FISIK		206739	190,312,500
		<i>jumlah penduduk usia produktif yang mendapatkan pelayanan kesehatan sesuai standar</i>	Kec. Sungailiat (PKM Kenanga)	25587 orang	7,635,000	DAK NON FISIK		25587	8,016,750
		<i>jumlah penduduk usia produktif yang mendapatkan pelayanan kesehatan sesuai standar</i>	Kec. Belinyu (PKM Belinyu)	23619 orang	5,000,000	DAK NON FISIK		23619	5,250,000
		<i>jumlah penduduk usia produktif yang mendapatkan pelayanan kesehatan sesuai standar</i>	Kec. Belinyu (PKM Gunung Muda)	7775 orang	5,000,000	DAK NON FISIK		7775	5,250,000

Kode	Urusan/Bidang Urusan Pemerintah Daerah dan Program/Kegiatan	Indikator Kinerja Program/Kegiatan	Lokasi	Rencana Tahun 2024			Catatan Penting	Prakiraan Maju Rencana Tahun 2025	
				Target Capaian Kinerja	Kebutuhan Dana / Pagu Indikatif	Sumber Dana		Target Capaian Kinerja	Kebutuhan dana pagu indikatif
1	2	3	4	5	6	7	8	9	10
		<i>jumlah penduduk usia produktif yang mendapatkan pelayanan kesehatan sesuai standar</i>	Kec. Sungailiat (PKM Sungailiat)	24885 orang	9,000,000	DAK NON FISIK		24885	9,450,000
		<i>jumlah penduduk usia produktif yang mendapatkan pelayanan kesehatan sesuai standar</i>	Kec. Merawang (PKM Baturusa)	19181 orang	5,000,000	DAK NON FISIK		19181	5,250,000
		<i>jumlah penduduk usia produktif yang mendapatkan pelayanan kesehatan sesuai standar</i>	Kec. Pemali (PKM Pemali)	22054 orang	15,740,000	DAK NON FISIK		22054	16,527,000
		<i>jumlah penduduk usia produktif yang mendapatkan pelayanan kesehatan sesuai standar</i>	Kec. Bakam (PKM Bakam)	12069 orang	13,340,000	DAK NON FISIK		12069	14,007,000

Kode	Urusan/Bidang Urusan Pemerintah Daerah dan Program/Kegiatan	Indikator Kinerja Program/Kegiatan	Lokasi	Rencana Tahun 2024			Catatan Penting	Prakiraan Maju Rencana Tahun 2025	
				Target Capaian Kinerja	Kebutuhan Dana / Pagu Indikatif	Sumber Dana		Target Capaian Kinerja	Kebutuhan dana pagu indikatif
1	2	3	4	5	6	7	8	9	10
		<i>jumlah penduduk usia produktif yang mendapatkan pelayanan kesehatan sesuai standar</i>	Kec. Riau Silip (PKM Riau Silip)	18323 orang	45,774,750	DAK NON FISIK		18323	48,063,488
		<i>jumlah penduduk usia produktif yang mendapatkan pelayanan kesehatan sesuai standar</i>	Kec. Puding Besar (PKM Puding Besar)	12507 orang	27,570,000	DAK NON FISIK		12507	28,948,500
		<i>jumlah penduduk usia produktif yang mendapatkan pelayanan kesehatan sesuai standar</i>	Kec. Mendo Barat (PKM Petaling)	25119 orang	5,000,000	DAK NON FISIK		25119	5,250,000
		<i>jumlah penduduk usia produktif yang mendapatkan pelayanan kesehatan sesuai standar</i>	Kec. Sungailiat (PKM Sinar Baru)	8598 orang	3,445,000	DAK NON FISIK		8598	3,617,250

Kode	Urusan/Bidang Urusan Pemerintah Daerah dan Program/Kegiatan	Indikator Kinerja Program/Kegiatan	Lokasi	Rencana Tahun 2024			Catatan Penting	Prakiraan Maju Rencana Tahun 2025	
				Target Capaian Kinerja	Kebutuhan Dana / Pagu Indikatif	Sumber Dana		Target Capaian Kinerja	Kebutuhan dana pagu indikatif
1	2	3	4	5	6	7	8	9	10
		<i>jumlah penduduk usia produktif yang mendapatkan pelayanan kesehatan sesuai standar</i>	Kec. Mendo Barat (PKM Penagan)	7022 orang	5,000,000	DAK NON FISIK		7022	5,250,000
1.02.02.2.02.0007	<i>Sub Kegiatan Pengelolaan Pelayanan Pada Usia Lanjut</i>	<i>jumlah penduduk usia lanjut yang mendapatkan pelayanan kesehatan sesuai standar</i>			366,325,000				384,641,250
		<i>jumlah penduduk usia lanjut yang mendapatkan pelayanan kesehatan sesuai standar</i>	DINKES KAB. BANGKA	27370 orang	181,250,000	APBD, DAK NON FISIK		27370	190,312,500
		<i>jumlah penduduk usia lanjut yang mendapatkan pelayanan kesehatan sesuai standar</i>	Kec. Sungailiat (PKM Kenanga)	3792 orang	4,405,000	DAK NON FISIK		27370 orang	4,625,250

Kode	Urusan/Bidang Urusan Pemerintah Daerah dan Program/Kegiatan	Indikator Kinerja Program/Kegiatan	Lokasi	Rencana Tahun 2024			Catatan Penting	Prakiraan Maju Rencana Tahun 2025	
				Target Capaian Kinerja	Kebutuhan Dana / Pagu Indikatif	Sumber Dana		Target Capaian Kinerja	Kebutuhan dana pagu indikatif
1	2	3	4	5	6	7	8	9	10
		<i>jumlah penduduk usia lanjut yang mendapatkan pelayanan kesehatan sesuai standar</i>	Kec. Belinyu (PKM Belinyu)	4294 orang	18,280,000	DAK NON FISIK		3792 orang	19,194,000
		<i>jumlah penduduk usia lanjut yang mendapatkan pelayanan kesehatan sesuai standar</i>	Kec. Belinyu (PKM Gunung Muda)	1170 orang	18,770,000	DAK NON FISIK		4294 orang	19,708,500
		<i>jumlah penduduk usia lanjut yang mendapatkan pelayanan kesehatan sesuai standar</i>	Kec. Sungailiat (PKM Sungailiat)	4103 orang	2,650,000	DAK NON FISIK		1170 orang	2,782,500
		<i>jumlah penduduk usia lanjut yang mendapatkan pelayanan kesehatan sesuai standar</i>	Kec. Merawang (PKM Baturusa)	2540 orang	2,650,000	DAK NON FISIK		4103 orang	2,782,500

Kode	Urusan/Bidang Urusan Pemerintah Daerah dan Program/Kegiatan	Indikator Kinerja Program/Kegiatan	Lokasi	Rencana Tahun 2024			Catatan Penting	Prakiraan Maju Rencana Tahun 2025	
				Target Capaian Kinerja	Kebutuhan Dana / Pagu Indikatif	Sumber Dana		Target Capaian Kinerja	Kebutuhan dana pagu indikatif
1	2	3	4	5	6	7	8	9	10
		<i>jumlah penduduk usia lanjut yang mendapatkan pelayanan kesehatan sesuai standar</i>	Kec. Pemali (PKM Pemali)	2614 orang	28,760,000	DAK NON FISIK		2540 orang	30,198,000
		<i>jumlah penduduk usia lanjut yang mendapatkan pelayanan kesehatan sesuai standar</i>	Kec. Bakam (PKM Bakam)	1245 orang	45,430,000	DAK NON FISIK		2614 orang	47,701,500
		<i>jumlah penduduk usia lanjut yang mendapatkan pelayanan kesehatan sesuai standar</i>	Kec. Riau Silip (PKM Riau Silip)	2146 orang	44,370,000	DAK NON FISIK		1245 orang	46,588,500
		<i>jumlah penduduk usia lanjut yang mendapatkan pelayanan kesehatan sesuai standar</i>	Kec. Puding Besar (PKM Puding Besar)	1390 orang	3,250,000	DAK NON FISIK		2146 orang	3,412,500

Kode	Urusan/Bidang Urusan Pemerintah Daerah dan Program/Kegiatan	Indikator Kinerja Program/Kegiatan	Lokasi	Rencana Tahun 2024			Catatan Penting	Prakiraan Maju Rencana Tahun 2025	
				Target Capaian Kinerja	Kebutuhan Dana / Pagu Indikatif	Sumber Dana		Target Capaian Kinerja	Kebutuhan dana pagu indikatif
1	2	3	4	5	6	7	8	9	10
		<i>jumlah penduduk usia lanjut yang mendapatkan pelayanan kesehatan sesuai standar</i>	Kec. Mendo Barat (PKM Petaling)	<i>2433 orang</i>	<i>10,010,000</i>	DAK NON FISIK		<i>1390 orang</i>	<i>10,510,500</i>
		<i>jumlah penduduk usia lanjut yang mendapatkan pelayanan kesehatan sesuai standar</i>	Kec. Sungailiat (PKM Sinar Baru)	<i>1121 orang</i>	<i>3,250,000</i>	DAK NON FISIK		<i>2433 orang</i>	<i>3,412,500</i>
		<i>jumlah penduduk usia lanjut yang mendapatkan pelayanan kesehatan sesuai standar</i>	Kec. Mendo Barat (PKM Penagan)	<i>522 orang</i>	<i>3,250,000</i>	DAK NON FISIK		<i>1121 orang</i>	<i>3,412,500</i>
1.02.02.2.02.0008	<i>Sub Kegiatan Pengelolaan Kesehatan Penderita Hipertensi</i>	<i>Jumlah penderita hipertensi yang mendapatkan pelayanan kesehatan sesuai standar</i>			<i>199,550,000</i>			<i>522 orang</i>	<i>209,527,500</i>

Kode	Urusan/Bidang Urusan Pemerintah Daerah dan Program/Kegiatan	Indikator Kinerja Program/Kegiatan	Lokasi	Rencana Tahun 2024			Catatan Penting	Prakiraan Maju Rencana Tahun 2025	
				Target Capaian Kinerja	Kebutuhan Dana / Pagu Indikatif	Sumber Dana		Target Capaian Kinerja	Kebutuhan dana pagu indikatif
1	2	3	4	5	6	7	8	9	10
		<i>Jumlah penderita hipertensi yang mendapatkan pelayanan kesehatan sesuai standar</i>	DINKES KAB. BANGKA	<i>65223 orang</i>	<i>181,250,000</i>	APBD, DAK NON FISIK		<i>65223 orang</i>	<i>190,312,500</i>
		<i>Jumlah penderita hipertensi yang mendapatkan pelayanan kesehatan sesuai standar</i>	Kec. Sungailiat (PKM Kenanga)	<i>8203 orang</i>	<i>1,150,000</i>	DAK NON FISIK		<i>8203 orang</i>	<i>1,207,500</i>
		<i>Jumlah penderita hipertensi yang mendapatkan pelayanan kesehatan sesuai standar</i>	Kec. Belinyu (PKM Belinyu)	<i>7793 orang</i>	<i>1,150,000</i>	DAK NON FISIK		<i>7793 orang</i>	<i>1,207,500</i>
		<i>Jumlah penderita hipertensi yang mendapatkan pelayanan kesehatan sesuai standar</i>	Kec. Belinyu (PKM Gunung Muda)	<i>2487 orang</i>	<i>1,150,000</i>	DAK NON FISIK		<i>2487 orang</i>	<i>1,207,500</i>

Kode	Urusan/Bidang Urusan Pemerintah Daerah dan Program/Kegiatan	Indikator Kinerja Program/Kegiatan	Lokasi	Rencana Tahun 2024			Catatan Penting	Prakiraan Maju Rencana Tahun 2025	
				Target Capaian Kinerja	Kebutuhan Dana / Pagu Indikatif	Sumber Dana		Target Capaian Kinerja	Kebutuhan dana pagu indikatif
1	2	3	4	5	6	7	8	9	10
		<i>Jumlah penderita hipertensi yang mendapatkan pelayanan kesehatan sesuai standar</i>	Kec. Sungailiat (PKM Sungailiat)	<i>8114 orang</i>	<i>2,300,000</i>	DAK NON FISIK		<i>8114 orang</i>	<i>2,415,000</i>
		<i>Jumlah penderita hipertensi yang mendapatkan pelayanan kesehatan sesuai standar</i>	Kec. Merawang (PKM Baturusa)	<i>6066 orang</i>	<i>1,150,000</i>	DAK NON FISIK		<i>6066 orang</i>	<i>1,207,500</i>
		<i>Jumlah penderita hipertensi yang mendapatkan pelayanan kesehatan sesuai standar</i>	Kec. Pemali (PKM Pemali)	<i>6861 orang</i>	<i>4,500,000</i>	DAK NON FISIK		<i>6861 orang</i>	<i>4,725,000</i>
		<i>Jumlah penderita hipertensi yang mendapatkan pelayanan kesehatan sesuai standar</i>	Kec. Bakam (PKM Bakam)	<i>3707 orang</i>	<i>1,150,000</i>	DAK NON FISIK		<i>3707 orang</i>	<i>1,207,500</i>

Kode	Urusan/Bidang Urusan Pemerintah Daerah dan Program/Kegiatan	Indikator Kinerja Program/Kegiatan	Lokasi	Rencana Tahun 2024			Catatan Penting	Prakiraan Maju Rencana Tahun 2025	
				Target Capaian Kinerja	Kebutuhan Dana / Pagu Indikatif	Sumber Dana		Target Capaian Kinerja	Kebutuhan dana pagu indikatif
1	2	3	4	5	6	7	8	9	10
		<i>Jumlah penderita hipertensi yang mendapatkan pelayanan kesehatan sesuai standar</i>	Kec. Riau Silip (PKM Riau Silip)	5679 orang	1,150,000	DAK NON FISIK		5679 orang	1,207,500
		<i>Jumlah penderita hipertensi yang mendapatkan pelayanan kesehatan sesuai standar</i>	Kec. Puding Besar (PKM Puding Besar)	3892 orang	1,150,000	DAK NON FISIK		3892 orang	1,207,500
		<i>Jumlah penderita hipertensi yang mendapatkan pelayanan kesehatan sesuai standar</i>	Kec. Mendo Barat (PKM Petaling)	7648 orang	1,150,000	DAK NON FISIK		7648 orang	1,207,500
		<i>Jumlah penderita hipertensi yang mendapatkan pelayanan kesehatan sesuai standar</i>	Kec. Sungailiat (PKM Sinar Baru)	2701 orang	1,150,000	DAK NON FISIK		2701 orang	1,207,500

Kode	Urusan/Bidang Urusan Pemerintah Daerah dan Program/Kegiatan	Indikator Kinerja Program/Kegiatan	Lokasi	Rencana Tahun 2024			Catatan Penting	Prakiraan Maju Rencana Tahun 2025	
				Target Capaian Kinerja	Kebutuhan Dana / Pagu Indikatif	Sumber Dana		Target Capaian Kinerja	Kebutuhan dana pagu indikatif
1	2	3	4	5	6	7	8	9	10
		<i>Jumlah penderita hipertensi yang mendapatkan pelayanan kesehatan sesuai standar</i>	Kec. Mendo Barat (PKM Penagan)	<i>2073 orang</i>	<i>1,150,000</i>	DAK NON FISIK		<i>2073 orang</i>	<i>1,207,500</i>
1.02.02.2.02.0009	<i>Sub Kegiatan Pengelolaan Kesehatan Penderita Diabetes Militus</i>	<i>Jumlah penderita Diabetes Mellitus yang mendapatkan pelayanan kesehatan sesuai standar</i>			<i>197,050,000</i>				<i>206,902,500</i>
		<i>Jumlah penderita Diabetes Mellitus yang mendapatkan pelayanan kesehatan sesuai standar</i>	DINKES KAB. BANGKA	<i>6145 orang</i>	<i>181,250,000</i>	APBD, DAK NON FISIK		<i>6145 orang</i>	<i>190,312,500</i>
		<i>Jumlah penderita Diabetes Mellitus yang mendapatkan pelayanan kesehatan sesuai standar</i>	Kec. Sungailiat (PKM Kenanga)	<i>773 orang</i>	<i>900,000</i>	DAK NON FISIK		<i>773 orang</i>	<i>945,000</i>

Kode	Urusan/Bidang Urusan Pemerintah Daerah dan Program/Kegiatan	Indikator Kinerja Program/Kegiatan	Lokasi	Rencana Tahun 2024			Catatan Penting	Prakiraan Maju Rencana Tahun 2025	
				Target Capaian Kinerja	Kebutuhan Dana / Pagu Indikatif	Sumber Dana		Target Capaian Kinerja	Kebutuhan dana pagu indikatif
1	2	3	4	5	6	7	8	9	10
		<i>Jumlah penderita Diabetes Mellitus yang mendapatkan pelayanan kesehatan sesuai standar</i>	Kec. Belinyu (PKM Belinyu)	<i>734 orang</i>	<i>900,000</i>	DAK NON FISIK		<i>734 orang</i>	<i>945,000</i>
		<i>Jumlah penderita Diabetes Mellitus yang mendapatkan pelayanan kesehatan sesuai standar</i>	Kec. Belinyu (PKM Gunung Muda)	<i>234 orang</i>	<i>900,000</i>	DAK NON FISIK		<i>234 orang</i>	<i>945,000</i>
		<i>Jumlah penderita Diabetes Mellitus yang mendapatkan pelayanan kesehatan sesuai standar</i>	Kec. Sungailiat (PKM Sungailiat)	<i>764 orang</i>	<i>2,300,000</i>	DAK NON FISIK		<i>764 orang</i>	<i>2,415,000</i>
		<i>Jumlah penderita Diabetes Mellitus yang mendapatkan pelayanan kesehatan sesuai standar</i>	Kec. Merawang (PKM Baturusa)	<i>572 orang</i>	<i>900,000</i>	DAK NON FISIK		<i>572 orang</i>	<i>945,000</i>

Kode	Urusan/Bidang Urusan Pemerintah Daerah dan Program/Kegiatan	Indikator Kinerja Program/Kegiatan	Lokasi	Rencana Tahun 2024			Catatan Penting	Prakiraan Maju Rencana Tahun 2025	
				Target Capaian Kinerja	Kebutuhan Dana / Pagu Indikatif	Sumber Dana		Target Capaian Kinerja	Kebutuhan dana pagu indikatif
1	2	3	4	5	6	7	8	9	10
		<i>Jumlah penderita Diabetes Mellitus yang mendapatkan pelayanan kesehatan sesuai standar</i>	Kec. Pemali (PKM Pemali)	646 orang	4,500,000	DAK NON FISIK		646 orang	4,725,000
		<i>Jumlah penderita Diabetes Mellitus yang mendapatkan pelayanan kesehatan sesuai standar</i>	Kec. Bakam (PKM Bakam)	349 orang	900,000	DAK NON FISIK		349 orang	945,000
		<i>Jumlah penderita Diabetes Mellitus yang mendapatkan pelayanan kesehatan sesuai standar</i>	Kec. Riau Silip (PKM Riau Silip)	535 orang	900,000	DAK NON FISIK		535 orang	945,000
		<i>Jumlah penderita Diabetes Mellitus yang mendapatkan pelayanan kesehatan sesuai standar</i>	Kec. Puding Besar (PKM Puding Besar)	367 orang	900,000	DAK NON FISIK		367 orang	945,000

Kode	Urusan/Bidang Urusan Pemerintah Daerah dan Program/Kegiatan	Indikator Kinerja Program/Kegiatan	Lokasi	Rencana Tahun 2024			Catatan Penting	Prakiraan Maju Rencana Tahun 2025	
				Target Capaian Kinerja	Kebutuhan Dana / Pagu Indikatif	Sumber Dana		Target Capaian Kinerja	Kebutuhan dana pagu indikatif
1	2	3	4	5	6	7	8	9	10
		<i>Jumlah penderita Diabetes Mellitus yang mendapatkan pelayanan kesehatan sesuai standar</i>	Kec. Mendo Barat (PKM Petaling)	<i>721 orang</i>	<i>900,000</i>	DAK NON FISIK		<i>721 orang</i>	<i>945,000</i>
		<i>Jumlah penderita Diabetes Mellitus yang mendapatkan pelayanan kesehatan sesuai standar</i>	Kec. Sungailiat (PKM Sinar Baru)	<i>254 orang</i>	<i>900,000</i>	DAK NON FISIK		<i>254 orang</i>	<i>945,000</i>
		<i>Jumlah penderita Diabetes Mellitus yang mendapatkan pelayanan kesehatan sesuai standar</i>	Kec. Mendo Barat (PKM Penagan)	<i>195 orang</i>	<i>900,000</i>	DAK NON FISIK		<i>195 orang</i>	<i>945,000</i>
1.02.02.2.02.0010	<i>Sub Kegiatan Pengelolaan Pelayanan Kesehatan Orang Dengan Gangguan Jiwa Berat</i>	<i>Jumlah orang yang mendapatkan pelayanan kesehatan orang dengan gangguan jiwa berat sesuai standar</i>			<i>297,909,000</i>				<i>312,804,450</i>

Kode	Urusan/Bidang Urusan Pemerintah Daerah dan Program/Kegiatan	Indikator Kinerja Program/Kegiatan	Lokasi	Rencana Tahun 2024			Catatan Penting	Prakiraan Maju Rencana Tahun 2025	
				Target Capaian Kinerja	Kebutuhan Dana / Pagu Indikatif	Sumber Dana		Target Capaian Kinerja	Kebutuhan dana pagu indikatif
1	2	3	4	5	6	7	8	9	10
		'Jumlah orang yang mendapatkan pelayanan kesehatan orang dengan gangguan jiwa berat sesuai standar	DINKES KAB. BANGKA	549 orang	181,250,000	APBD, DAK NON FISIK		549 orang	190,312,500
		'Jumlah orang yang mendapatkan pelayanan kesehatan orang dengan gangguan jiwa berat sesuai standar	Kec. Sungailiat (PKM Kenanga)	68 orang	17,720,000	DAK NON FISIK		68 orang	18,606,000
		'Jumlah orang yang mendapatkan pelayanan kesehatan orang dengan gangguan jiwa berat sesuai standar	Kec. Belinyu (PKM Belinyu)	64 orang	4,805,000	DAK NON FISIK		64 orang	5,045,250
		'Jumlah orang yang mendapatkan pelayanan kesehatan orang dengan gangguan jiwa berat sesuai standar	Kec. Belinyu (PKM Gunung Muda)	21 orang	4,805,000	DAK NON FISIK		21 orang	5,045,250

Kode	Urusan/Bidang Urusan Pemerintah Daerah dan Program/Kegiatan	Indikator Kinerja Program/Kegiatan	Lokasi	Rencana Tahun 2024			Catatan Penting	Prakiraan Maju Rencana Tahun 2025	
				Target Capaian Kinerja	Kebutuhan Dana / Pagu Indikatif	Sumber Dana		Target Capaian Kinerja	Kebutuhan dana pagu indikatif
1	2	3	4	5	6	7	8	9	10
		<i>jiwa berat sesuai standar</i>							
		<i>'Jumlah orang yang mendapatkan pelayanan kesehatan orang dengan gangguan jiwa berat sesuai standar</i>	Kec. Sungailiat (PKM Sungailiat)	<i>67 orang</i>	<i>605,000</i>	DAK NON FISIK		<i>67 orang</i>	<i>635,250</i>
		<i>'Jumlah orang yang mendapatkan pelayanan kesehatan orang dengan gangguan jiwa berat sesuai standar</i>	Kec. Merawang (PKM Baturusa)	<i>51 orang</i>	<i>4,805,000</i>	DAK NON FISIK		<i>51 orang</i>	<i>5,045,250</i>
		<i>'Jumlah orang yang mendapatkan pelayanan kesehatan orang dengan gangguan jiwa berat sesuai standar</i>	Kec. Pemali (PKM Pemali)	<i>59 orang</i>	<i>4,805,000</i>	DAK NON FISIK		<i>59 orang</i>	<i>5,045,250</i>

Kode	Urusan/Bidang Urusan Pemerintah Daerah dan Program/Kegiatan	Indikator Kinerja Program/Kegiatan	Lokasi	Rencana Tahun 2024			Catatan Penting	Prakiraan Maju Rencana Tahun 2025	
				Target Capaian Kinerja	Kebutuhan Dana / Pagu Indikatif	Sumber Dana		Target Capaian Kinerja	Kebutuhan dana pagu indikatif
1	2	3	4	5	6	7	8	9	10
		'Jumlah orang yang mendapatkan pelayanan kesehatan orang dengan gangguan jiwa berat sesuai standar	Kec. Bakam (PKM Bakam)	32 orang	20,634,000	DAK NON FISIK		32 orang	21,665,700
		'Jumlah orang yang mendapatkan pelayanan kesehatan orang dengan gangguan jiwa berat sesuai standar	Kec. Riau Silip (PKM Riau Silip)	48 orang	31,835,000	DAK NON FISIK		48 orang	33,426,750
		'Jumlah orang yang mendapatkan pelayanan kesehatan orang dengan gangguan jiwa berat sesuai standar	Kec. Puding Besar (PKM Puding Besar)	33 orang	4,805,000	DAK NON FISIK		33 orang	5,045,250
		'Jumlah orang yang mendapatkan pelayanan kesehatan orang dengan gangguan jiwa berat sesuai standar	Kec. Mendo Barat (PKM Petaling)	66 orang	4,805,000	DAK NON FISIK		66 orang	5,045,250

Kode	Urusan/Bidang Urusan Pemerintah Daerah dan Program/Kegiatan	Indikator Kinerja Program/Kegiatan	Lokasi	Rencana Tahun 2024			Catatan Penting	Prakiraan Maju Rencana Tahun 2025	
				Target Capaian Kinerja	Kebutuhan Dana / Pagu Indikatif	Sumber Dana		Target Capaian Kinerja	Kebutuhan dana pagu indikatif
1	2	3	4	5	6	7	8	9	10
		<i>jiwa berat sesuai standar</i>							
		<i>'Jumlah orang yang mendapatkan pelayanan kesehatan orang dengan gangguan jiwa berat sesuai standar</i>	Kec. Sungailiat (PKM Sinar Baru)	<i>23 orang</i>	<i>4,805,000</i>	DAK NON FISIK		<i>23 orang</i>	<i>5,045,250</i>
		<i>'Jumlah orang yang mendapatkan pelayanan kesehatan orang dengan gangguan jiwa berat sesuai standar</i>	Kec. Mendo Barat (PKM Penagan)	<i>18 orang</i>	<i>12,230,000</i>	DAK NON FISIK		<i>18 orang</i>	<i>12,841,500</i>
1.02.02.2.02.0011	<i>Sub Kegiatan Pengelolaan Pelayanan Kesehatan Orang Terduga Tuberkulosis</i>	<i>Jumlah Orang Terduga Menderita Tuberkulosis yang Mendapatkan Pelayanan Sesuai Standar</i>			<i>415,740,000</i>				<i>436,527,000</i>
		<i>Jumlah Orang Terduga Menderita Tuberkulosis yang Mendapatkan</i>	DINKES KAB. BANGKA	<i>5104 orang</i>	<i>181,250,000</i>	APBD, DAK NON FISIK		<i>5104 orang</i>	<i>190,312,500</i>

Kode	Urusan/Bidang Urusan Pemerintah Daerah dan Program/Kegiatan	Indikator Kinerja Program/Kegiatan	Lokasi	Rencana Tahun 2024			Catatan Penting	Prakiraan Maju Rencana Tahun 2025	
				Target Capaian Kinerja	Kebutuhan Dana / Pagu Indikatif	Sumber Dana		Target Capaian Kinerja	Kebutuhan dana pagu indikatif
1	2	3	4	5	6	7	8	9	10
		<i>Pelayanan Sesuai Standar</i>							
		<i>Jumlah Orang Terduga Menderita Tuberkulosis yang Mendapatkan Pelayanan Sesuai Standar</i>	Kec. Sungailiat (PKM Kenanga)	<i>357 orang</i>	<i>9,500,000</i>	DAK NON FISIK		<i>357 orang</i>	<i>9,975,000</i>
		<i>Jumlah Orang Terduga Menderita Tuberkulosis yang Mendapatkan Pelayanan Sesuai Standar</i>	Kec. Belinyu (PKM Belinyu)	<i>255 orang</i>	<i>3,695,000</i>	DAK NON FISIK		<i>255 orang</i>	<i>3,879,750</i>
		<i>Jumlah Orang Terduga Menderita Tuberkulosis yang Mendapatkan Pelayanan Sesuai Standar</i>	Kec. Belinyu (PKM Gunung Muda)	<i>204 orang</i>	<i>43,810,000</i>	DAK NON FISIK		<i>204 orang</i>	<i>46,000,500</i>
		<i>Jumlah Orang Terduga Menderita Tuberkulosis yang Mendapatkan Pelayanan Sesuai Standar</i>	Kec. Sungailiat (PKM Sungailiat)	<i>970 orang</i>	<i>64,910,000</i>	DAK NON FISIK		<i>970 orang</i>	<i>68,155,500</i>

Kode	Urusan/Bidang Urusan Pemerintah Daerah dan Program/Kegiatan	Indikator Kinerja Program/Kegiatan	Lokasi	Rencana Tahun 2024			Catatan Penting	Prakiraan Maju Rencana Tahun 2025	
				Target Capaian Kinerja	Kebutuhan Dana / Pagu Indikatif	Sumber Dana		Target Capaian Kinerja	Kebutuhan dana pagu indikatif
1	2	3	4	5	6	7	8	9	10
		<i>Jumlah Orang Terduga Menderita Tuberkulosis yang Mendapatkan Pelayanan Sesuai Standar</i>	Kec. Merawang (PKM Baturusa)	<i>459 orang</i>	<i>21,520,000</i>	DAK NON FISIK		<i>459 orang</i>	<i>22,596,000</i>
		<i>Jumlah Orang Terduga Menderita Tuberkulosis yang Mendapatkan Pelayanan Sesuai Standar</i>	Kec. Pemali (PKM Pemali)	<i>306 orang</i>	<i>15,130,000</i>	DAK NON FISIK		<i>306 orang</i>	<i>15,886,500</i>
		<i>Jumlah Orang Terduga Menderita Tuberkulosis yang Mendapatkan Pelayanan Sesuai Standar</i>	Kec. Bakam (PKM Bakam)	<i>306 orang</i>	<i>10,030,000</i>	DAK NON FISIK		<i>306 orang</i>	<i>10,531,500</i>
		<i>Jumlah Orang Terduga Menderita Tuberkulosis yang Mendapatkan Pelayanan Sesuai Standar</i>	Kec. Riau Silip (PKM Riau Silip)	<i>255 orang</i>	<i>19,995,000</i>	DAK NON FISIK		<i>255 orang</i>	<i>20,994,750</i>

Kode	Urusan/Bidang Urusan Pemerintah Daerah dan Program/Kegiatan	Indikator Kinerja Program/Kegiatan	Lokasi	Rencana Tahun 2024			Catatan Penting	Prakiraan Maju Rencana Tahun 2025	
				Target Capaian Kinerja	Kebutuhan Dana / Pagu Indikatif	Sumber Dana		Target Capaian Kinerja	Kebutuhan dana pagu indikatif
1	2	3	4	5	6	7	8	9	10
		<i>Jumlah Orang Terduga Menderita Tuberkulosis yang Mendapatkan Pelayanan Sesuai Standar</i>	Kec. Puding Besar (PKM Puding Besar)	<i>561 orang</i>	<i>13,310,000</i>	DAK NON FISIK		<i>561 orang</i>	<i>13,975,500</i>
		<i>Jumlah Orang Terduga Menderita Tuberkulosis yang Mendapatkan Pelayanan Sesuai Standar</i>	Kec. Mendo Barat (PKM Petaling)	<i>868 orang</i>	<i>21,830,000</i>	DAK NON FISIK		<i>868 orang</i>	<i>22,921,500</i>
		<i>Jumlah Orang Terduga Menderita Tuberkulosis yang Mendapatkan Pelayanan Sesuai Standar</i>	Kec. Sungailiat (PKM Sinar Baru)	<i>204 orang</i>	<i>4,320,000</i>	DAK NON FISIK		<i>204 orang</i>	<i>4,536,000</i>
		<i>Jumlah Orang Terduga Menderita Tuberkulosis yang Mendapatkan Pelayanan Sesuai Standar</i>	Kec. Mendo Barat (PKM Penagan)	<i>357 orang</i>	<i>6,440,000</i>	DAK NON FISIK		<i>357 orang</i>	<i>6,762,000</i>

Kode	Urusan/Bidang Urusan Pemerintah Daerah dan Program/Kegiatan	Indikator Kinerja Program/Kegiatan	Lokasi	Rencana Tahun 2024			Catatan Penting	Prakiraan Maju Rencana Tahun 2025	
				Target Capaian Kinerja	Kebutuhan Dana / Pagu Indikatif	Sumber Dana		Target Capaian Kinerja	Kebutuhan dana pagu indikatif
1	2	3	4	5	6	7	8	9	10
1.02.02.2.02.0012	<i>Sub Kegiatan Pengelolaan Pelayanan Kesehatan Orang dengan Resiko Terinfeksi HIV</i>	<i>jumlah orang terduga menderita HIV yang mendapatkan yankes sesuai standar</i>			291,855,000				306,447,750
		<i>jumlah orang terduga menderita HIV yang mendapatkan yankes sesuai standar</i>	DINKES KAB. BANGKA	8780 orang	181,250,000	APBD, DAK NON FISIK		8780 orang	190,312,500
		<i>jumlah orang terduga menderita HIV yang mendapatkan yankes sesuai standar</i>	Kec. Sungailiat (PKM Kenanga)	1394 orang	1,900,000	DAK NON FISIK		1394 orang	1,995,000
		<i>jumlah orang terduga menderita HIV yang mendapatkan yankes sesuai standar</i>	Kec. Belinyu (PKM Belinyu)	799 orang	15,590,000	DAK NON FISIK		799 orang	16,369,500

Kode	Urusan/Bidang Urusan Pemerintah Daerah dan Program/Kegiatan	Indikator Kinerja Program/Kegiatan	Lokasi	Rencana Tahun 2024			Catatan Penting	Prakiraan Maju Rencana Tahun 2025	
				Target Capaian Kinerja	Kebutuhan Dana / Pagu Indikatif	Sumber Dana		Target Capaian Kinerja	Kebutuhan dana pagu indikatif
1	2	3	4	5	6	7	8	9	10
		<i>jumlah orang terduga menderita HIV yang mendapatkan yankes sesuai standar</i>	Kec. Belinyu (PKM Gunung Muda)	340 orang	6,900,000	DAK NON FISIK		340 orang	7,245,000
		<i>jumlah orang terduga menderita HIV yang mendapatkan yankes sesuai standar</i>	Kec. Sungailiat (PKM Sungailiat)	921 orang	1,600,000	DAK NON FISIK		921 orang	1,680,000
		<i>jumlah orang terduga menderita HIV yang mendapatkan yankes sesuai standar</i>	Kec. Merawang (PKM Baturusa)	1042 orang	3,000,000	DAK NON FISIK		1042 orang	3,150,000
		<i>jumlah orang terduga menderita HIV yang mendapatkan yankes sesuai standar</i>	Kec. Pemali (PKM Pemali)	735 orang	9,450,000	DAK NON FISIK		735 orang	9,922,500

Kode	Urusan/Bidang Urusan Pemerintah Daerah dan Program/Kegiatan	Indikator Kinerja Program/Kegiatan	Lokasi	Rencana Tahun 2024			Catatan Penting	Prakiraan Maju Rencana Tahun 2025	
				Target Capaian Kinerja	Kebutuhan Dana / Pagu Indikatif	Sumber Dana		Target Capaian Kinerja	Kebutuhan dana pagu indikatif
1	2	3	4	5	6	7	8	9	10
		<i>jumlah orang terduga menderita HIV yang mendapatkan yankes sesuai standar</i>	Kec. Bakam (PKM Bakam)	<i>455 orang</i>	<i>4,260,000</i>	DAK NON FISIK		<i>455 orang</i>	<i>4,473,000</i>
		<i>jumlah orang terduga menderita HIV yang mendapatkan yankes sesuai standar</i>	Kec. Riau Silip (PKM Riau Silip)	<i>635 orang</i>	<i>22,480,000</i>	DAK NON FISIK		<i>635 orang</i>	<i>23,604,000</i>
		<i>jumlah orang terduga menderita HIV yang mendapatkan yankes sesuai standar</i>	Kec. Puding Besar (PKM Puding Besar)	<i>483 orang</i>	<i>17,300,000</i>	DAK NON FISIK		<i>483 orang</i>	<i>18,165,000</i>
		<i>jumlah orang terduga menderita HIV yang mendapatkan yankes sesuai standar</i>	Kec. Mendo Barat (PKM Petaling)	<i>964 orang</i>	<i>6,600,000</i>	DAK NON FISIK		<i>964 orang</i>	<i>6,930,000</i>

Kode	Urusan/Bidang Urusan Pemerintah Daerah dan Program/Kegiatan	Indikator Kinerja Program/Kegiatan	Lokasi	Rencana Tahun 2024			Catatan Penting	Prakiraan Maju Rencana Tahun 2025	
				Target Capaian Kinerja	Kebutuhan Dana / Pagu Indikatif	Sumber Dana		Target Capaian Kinerja	Kebutuhan dana pagu indikatif
1	2	3	4	5	6	7	8	9	10
		<i>jumlah orang terduga menderita HIV yang mendapatkan yankes sesuai standar</i>	Kec. Sungailiat (PKM Sinar Baru)	<i>378 orang</i>	<i>15,790,000</i>	DAK NON FISIK		<i>378 orang</i>	<i>16,579,500</i>
		<i>jumlah orang terduga menderita HIV yang mendapatkan yankes sesuai standar</i>	Kec. Mendo Barat (PKM Penagan)	<i>299 orang</i>	<i>5,735,000</i>	DAK NON FISIK		<i>299 orang</i>	<i>6,021,750</i>
1.02.02.2.02.0013	<i>Sub Kegiatan Pengelolaan Pelayanan Kesehatan bagi Penduduk pada Kondisi Kejadian Luar Biasa (KLB)</i>	<i>jumlah dokumen hasil pengelolaan pelayanan kesehatan bagi penduduk pada kondisi kejadian luar biasa (KLB) sesuai standar</i>			<i>348,460,000</i>				<i>365,883,000</i>
		<i>jumlah dokumen hasil pengelolaan pelayanan kesehatan bagi penduduk pada kondisi kejadian luar</i>	DINKES KAB. BANGKA	<i>12 dokumen</i>	<i>50,350,000</i>	APBD, DAK NON FISIK		<i>12 dokumen</i>	<i>52,867,500</i>

Kode	Urusan/Bidang Urusan Pemerintah Daerah dan Program/Kegiatan	Indikator Kinerja Program/Kegiatan	Lokasi	Rencana Tahun 2024			Catatan Penting	Prakiraan Maju Rencana Tahun 2025	
				Target Capaian Kinerja	Kebutuhan Dana / Pagu Indikatif	Sumber Dana		Target Capaian Kinerja	Kebutuhan dana pagu indikatif
1	2	3	4	5	6	7	8	9	10
		<i>biasa (KLB) sesuai standar</i>							
		<i>jumlah dokumen hasil pengelolaan pelayanan kesehatan bagi penduduk pada kondisi kejadian luar biasa (KLB) sesuai standar</i>	Kec. Sungailiat (PKM Kenanga)	12 dokumen	20,090,000	DAK NON FISIK		12 dokumen	21,094,500
		<i>jumlah dokumen hasil pengelolaan pelayanan kesehatan bagi penduduk pada kondisi kejadian luar biasa (KLB) sesuai standar</i>	Kec. Belinyu (PKM Belinyu)	12 dokumen	50,000,000	DAK NON FISIK		12 dokumen	52,500,000
		<i>jumlah dokumen hasil pengelolaan pelayanan kesehatan bagi penduduk pada kondisi kejadian luar biasa (KLB) sesuai standar</i>	Kec. Belinyu (PKM Gunung Muda)	12 dokumen	3,490,000	DAK NON FISIK		12 dokumen	3,664,500

Kode	Urusan/Bidang Urusan Pemerintah Daerah dan Program/Kegiatan	Indikator Kinerja Program/Kegiatan	Lokasi	Rencana Tahun 2024			Catatan Penting	Prakiraan Maju Rencana Tahun 2025	
				Target Capaian Kinerja	Kebutuhan Dana / Pagu Indikatif	Sumber Dana		Target Capaian Kinerja	Kebutuhan dana pagu indikatif
1	2	3	4	5	6	7	8	9	10
		<i>jumlah dokumen hasil pengelolaan pelayanan kesehatan bagi penduduk pada kondisi kejadian luar biasa (KLB) sesuai standar</i>	Kec. Sungailiat (PKM Sungailiat)	12 dokumen	405,000	DAK NON FISIK		12 dokumen	425,250
		<i>jumlah dokumen hasil pengelolaan pelayanan kesehatan bagi penduduk pada kondisi kejadian luar biasa (KLB) sesuai standar</i>	Kec. Merawang (PKM Baturusa)	12 dokumen	17,645,000	DAK NON FISIK		12 dokumen	18,527,250
		<i>jumlah dokumen hasil pengelolaan pelayanan kesehatan bagi penduduk pada kondisi kejadian luar biasa (KLB) sesuai standar</i>	Kec. Pemali (PKM Pemali)	12 dokumen	32,700,000	DAK NON FISIK		12 dokumen	34,335,000

Kode	Urusan/Bidang Urusan Pemerintah Daerah dan Program/Kegiatan	Indikator Kinerja Program/Kegiatan	Lokasi	Rencana Tahun 2024			Catatan Penting	Prakiraan Maju Rencana Tahun 2025	
				Target Capaian Kinerja	Kebutuhan Dana / Pagu Indikatif	Sumber Dana		Target Capaian Kinerja	Kebutuhan dana pagu indikatif
1	2	3	4	5	6	7	8	9	10
		<i>jumlah dokumen hasil pengelolaan pelayanan kesehatan bagi penduduk pada kondisi kejadian luar biasa (KLB) sesuai standar</i>	Kec. Bakam (PKM Bakam)	12 dokumen	9,360,000	DAK NON FISIK		12 dokumen	9,828,000
		<i>jumlah dokumen hasil pengelolaan pelayanan kesehatan bagi penduduk pada kondisi kejadian luar biasa (KLB) sesuai standar</i>	Kec. Riau Silip (PKM Riau Silip)	12 dokumen	10,275,000	DAK NON FISIK		12 dokumen	10,788,750
		<i>jumlah dokumen hasil pengelolaan pelayanan kesehatan bagi penduduk pada kondisi kejadian luar biasa (KLB) sesuai standar</i>	Kec. Puding Besar (PKM Puding Besar)	12 dokumen	4,145,000	DAK NON FISIK		12 dokumen	4,352,250

Kode	Urusan/Bidang Urusan Pemerintah Daerah dan Program/Kegiatan	Indikator Kinerja Program/Kegiatan	Lokasi	Rencana Tahun 2024			Catatan Penting	Prakiraan Maju Rencana Tahun 2025	
				Target Capaian Kinerja	Kebutuhan Dana / Pagu Indikatif	Sumber Dana		Target Capaian Kinerja	Kebutuhan dana pagu indikatif
1	2	3	4	5	6	7	8	9	10
		<i>jumlah dokumen hasil pengelolaan pelayanan kesehatan bagi penduduk pada kondisi kejadian luar biasa (KLB) sesuai standar</i>	Kec. Mendo Barat (PKM Petaling)	<i>12 dokumen</i>	<i>50,000,000</i>	DAK NON FISIK		<i>12 dokumen</i>	<i>52,500,000</i>
		<i>jumlah dokumen hasil pengelolaan pelayanan kesehatan bagi penduduk pada kondisi kejadian luar biasa (KLB) sesuai standar</i>	Kec. Sungailiat (PKM Sinar Baru)	<i>12 dokumen</i>	<i>50,000,000</i>	DAK NON FISIK		<i>12 dokumen</i>	<i>52,500,000</i>
		<i>jumlah dokumen hasil pengelolaan pelayanan kesehatan bagi penduduk pada kondisi kejadian luar biasa (KLB) sesuai standar</i>	Kec. Mendo Barat (PKM Penagan)	<i>12 dokumen</i>	<i>50,000,000</i>	DAK NON FISIK		<i>12 dokumen</i>	<i>52,500,000</i>

Kode	Urusan/Bidang Urusan Pemerintah Daerah dan Program/Kegiatan	Indikator Kinerja Program/Kegiatan	Lokasi	Rencana Tahun 2024			Catatan Penting	Prakiraan Maju Rencana Tahun 2025	
				Target Capaian Kinerja	Kebutuhan Dana / Pagu Indikatif	Sumber Dana		Target Capaian Kinerja	Kebutuhan dana pagu indikatif
1	2	3	4	5	6	7	8	9	10
1.02.02.2.02.0015	Sub Kegiatan Pengelolaan Pelayanan Kesehatan Gizi Masyarakat	Jumlah dokumen hasil pengelolaan pelayanan kesehatan gizi masyarakat		12 Dokumen	3,591,526,420			12 Dokumen	3,771,102,741
		Jumlah dokumen hasil pengelolaan pelayanan kesehatan gizi masyarakat	DINKES KAB. BANGKA	12 dokumen	89,951,420	APBD, DAK NON FISIK		12 dokumen	94,448,991
		Jumlah dokumen hasil pengelolaan pelayanan kesehatan gizi masyarakat	Kec. Sungailiat (PKM Kenanga)	12 dokumen	520,650,000	DAK NON FISIK		12 dokumen	546,682,500
		Jumlah dokumen hasil pengelolaan pelayanan kesehatan gizi masyarakat	Kec. Belinyu (PKM Belinyu)	12 dokumen	151,300,000	DAK NON FISIK		12 dokumen	158,865,000
		Jumlah dokumen hasil pengelolaan pelayanan kesehatan gizi masyarakat	Kec. Belinyu (PKM Gunung Muda)	12 dokumen	136,000,000	DAK NON FISIK		12 dokumen	142,800,000

Kode	Urusan/Bidang Urusan Pemerintah Daerah dan Program/Kegiatan	Indikator Kinerja Program/Kegiatan	Lokasi	Rencana Tahun 2024			Catatan Penting	Prakiraan Maju Rencana Tahun 2025	
				Target Capaian Kinerja	Kebutuhan Dana / Pagu Indikatif	Sumber Dana		Target Capaian Kinerja	Kebutuhan dana pagu indikatif
1	2	3	4	5	6	7	8	9	10
		<i>Jumlah dokumen hasil pengelolaan pelayanan kesehatan gizi masyarakat</i>	Kec. Sungailiat (PKM Sungailiat)	<i>12 dokumen</i>	<i>182,560,000</i>	DAK NON FISIK		<i>12 dokumen</i>	<i>191,688,000</i>
		<i>Jumlah dokumen hasil pengelolaan pelayanan kesehatan gizi masyarakat</i>	Kec. Merawang (PKM Baturusa)	<i>12 dokumen</i>	<i>302,820,000</i>	DAK NON FISIK		<i>12 dokumen</i>	<i>317,961,000</i>
		<i>Jumlah dokumen hasil pengelolaan pelayanan kesehatan gizi masyarakat</i>	Kec. Pemali (PKM Pemali)	<i>12 dokumen</i>	<i>246,990,000</i>	DAK NON FISIK		<i>12 dokumen</i>	<i>259,339,500</i>
		<i>Jumlah dokumen hasil pengelolaan pelayanan kesehatan gizi masyarakat</i>	Kec. Bakam (PKM Bakam)	<i>12 dokumen</i>	<i>283,340,000</i>	DAK NON FISIK		<i>12 dokumen</i>	<i>297,507,000</i>
		<i>Jumlah dokumen hasil pengelolaan pelayanan kesehatan gizi masyarakat</i>	Kec. Riau Silip (PKM Riau Silip)	<i>12 dokumen</i>	<i>245,920,000</i>	DAK NON FISIK		<i>12 dokumen</i>	<i>258,216,000</i>

Kode	Urusan/Bidang Urusan Pemerintah Daerah dan Program/Kegiatan	Indikator Kinerja Program/Kegiatan	Lokasi	Rencana Tahun 2024			Catatan Penting	Prakiraan Maju Rencana Tahun 2025	
				Target Capaian Kinerja	Kebutuhan Dana / Pagu Indikatif	Sumber Dana		Target Capaian Kinerja	Kebutuhan dana pagu indikatif
1	2	3	4	5	6	7	8	9	10
		<i>Jumlah dokumen hasil pengelolaan pelayanan kesehatan gizi masyarakat</i>	Kec. Puding Besar (PKM Puding Besar)	<i>12 dokumen</i>	<i>283,340,000</i>	DAK NON FISIK		<i>12 dokumen</i>	<i>297,507,000</i>
		<i>Jumlah dokumen hasil pengelolaan pelayanan kesehatan gizi masyarakat</i>	Kec. Mendo Barat (PKM Petaling)	<i>12 dokumen</i>	<i>532,585,000</i>	DAK NON FISIK		<i>12 dokumen</i>	<i>559,214,250</i>
		<i>Jumlah dokumen hasil pengelolaan pelayanan kesehatan gizi masyarakat</i>	Kec. Sungailiat (PKM Sinar Baru)	<i>12 dokumen</i>	<i>185,010,000</i>	DAK NON FISIK		<i>12 dokumen</i>	<i>194,260,500</i>
		<i>Jumlah dokumen hasil pengelolaan pelayanan kesehatan gizi masyarakat</i>	Kec. Mendo Barat (PKM Penagan)	<i>12 dokumen</i>	<i>431,060,000</i>	DAK NON FISIK		<i>12 dokumen</i>	<i>452,613,000</i>
1.02.02.2.02.0016	<i>Sub Kegiatan Pengelolaan Pelayanan Kesehatan Kerja dan Olahraga</i>	<i>Jumlah dokumen hasil pengelolaan pelayanan kesehatan kerja dan Olah raga</i>			<i>237,694,065</i>				<i>249,578,768</i>

Kode	Urusan/Bidang Urusan Pemerintah Daerah dan Program/Kegiatan	Indikator Kinerja Program/Kegiatan	Lokasi	Rencana Tahun 2024			Catatan Penting	Prakiraan Maju Rencana Tahun 2025	
				Target Capaian Kinerja	Kebutuhan Dana / Pagu Indikatif	Sumber Dana		Target Capaian Kinerja	Kebutuhan dana pagu indikatif
1	2	3	4	5	6	7	8	9	10
		<i>Jumlah dokumen hasil pengelolaan pelayanan kesehatan kerja dan Olah raga</i>	DINKES KAB. BANGKA	12 dokumen	96,009,125	APBD, DAK NON FISIK		12 dokumen	100,809,581
		<i>Jumlah dokumen hasil pengelolaan pelayanan kesehatan kerja dan Olah raga</i>	Kec. Sungailiat (PKM Kenanga)	12 dokumen	4,850,000	DAK NON FISIK		12 dokumen	5,092,500
		<i>Jumlah dokumen hasil pengelolaan pelayanan kesehatan kerja dan Olah raga</i>	Kec. Belinyu (PKM Belinyu)	12 dokumen	4,920,000	DAK NON FISIK		12 dokumen	5,166,000
		<i>Jumlah dokumen hasil pengelolaan pelayanan kesehatan kerja dan Olah raga</i>	Kec. Belinyu (PKM Gunung Muda)	12 dokumen	17,550,000	DAK NON FISIK		12 dokumen	18,427,500
		<i>Jumlah dokumen hasil pengelolaan pelayanan kesehatan kerja dan Olah raga</i>	Kec. Sungailiat (PKM Sungailiat)	12 dokumen	375,000	DAK NON FISIK		12 dokumen	393,750

Kode	Urusan/Bidang Urusan Pemerintah Daerah dan Program/Kegiatan	Indikator Kinerja Program/Kegiatan	Lokasi	Rencana Tahun 2024			Catatan Penting	Prakiraan Maju Rencana Tahun 2025	
				Target Capaian Kinerja	Kebutuhan Dana / Pagu Indikatif	Sumber Dana		Target Capaian Kinerja	Kebutuhan dana pagu indikatif
1	2	3	4	5	6	7	8	9	10
		<i>Jumlah dokumen hasil pengelolaan pelayanan kesehatan kerja dan Olah raga</i>	Kec. Merawang (PKM Baturusa)	<i>12 dokumen</i>	<i>9,395,000</i>	DAK NON FISIK		<i>12 dokumen</i>	<i>9,864,750</i>
		<i>Jumlah dokumen hasil pengelolaan pelayanan kesehatan kerja dan Olah raga</i>	Kec. Pemali (PKM Pemali)	<i>12 dokumen</i>	<i>5,582,500</i>	DAK NON FISIK		<i>12 dokumen</i>	<i>5,861,625</i>
		<i>Jumlah dokumen hasil pengelolaan pelayanan kesehatan kerja dan Olah raga</i>	Kec. Bakam (PKM Bakam)	<i>12 dokumen</i>	<i>3,000,000</i>	DAK NON FISIK		<i>12 dokumen</i>	<i>3,150,000</i>
		<i>Jumlah dokumen hasil pengelolaan pelayanan kesehatan kerja dan Olah raga</i>	Kec. Riau Silip (PKM Riau Silip)	<i>12 dokumen</i>	<i>11,555,000</i>	DAK NON FISIK		<i>12 dokumen</i>	<i>12,132,750</i>
		<i>Jumlah dokumen hasil pengelolaan pelayanan kesehatan kerja dan Olah raga</i>	Kec. Puding Besar (PKM Puding Besar)	<i>12 dokumen</i>	<i>38,116,000</i>	DAK NON FISIK		<i>12 dokumen</i>	<i>40,021,800</i>

Kode	Urusan/Bidang Urusan Pemerintah Daerah dan Program/Kegiatan	Indikator Kinerja Program/Kegiatan	Lokasi	Rencana Tahun 2024			Catatan Penting	Prakiraan Maju Rencana Tahun 2025	
				Target Capaian Kinerja	Kebutuhan Dana / Pagu Indikatif	Sumber Dana		Target Capaian Kinerja	Kebutuhan dana pagu indikatif
1	2	3	4	5	6	7	8	9	10
		<i>Jumlah dokumen hasil pengelolaan pelayanan kesehatan kerja dan Olah raga</i>	Kec. Mendo Barat (PKM Petaling)	<i>12 dokumen</i>	<i>5,603,000</i>	DAK NON FISIK		<i>12 dokumen</i>	<i>5,883,150</i>
		<i>Jumlah dokumen hasil pengelolaan pelayanan kesehatan kerja dan Olah raga</i>	Kec. Sungailiat (PKM Sinar Baru)	<i>12 dokumen</i>	<i>32,970,440</i>	DAK NON FISIK		<i>12 dokumen</i>	<i>34,618,962</i>
		<i>Jumlah dokumen hasil pengelolaan pelayanan kesehatan kerja dan Olah raga</i>	Kec. Mendo Barat (PKM Penagan)	<i>12 dokumen</i>	<i>7,768,000</i>	DAK NON FISIK		<i>12 dokumen</i>	<i>8,156,400</i>
1.02.02.2.02.0017	<i>Sub Kegiatan Pengelolaan Pelayanan Kesehatan Lingkungan</i>	<i>Jumlah dokumen hasil pengelolaan pelayanan kesehatan lingkungan</i>			<i>407,188,925</i>				<i>427,548,371</i>
		<i>Jumlah dokumen hasil pengelolaan pelayanan kesehatan lingkungan</i>	DINKES KAB. BANGKA	<i>12 dokumen</i>	<i>184,272,925</i>	APBD, DAK NON FISIK		<i>12 dokumen</i>	<i>193,486,571</i>

Kode	Urusan/Bidang Urusan Pemerintah Daerah dan Program/Kegiatan	Indikator Kinerja Program/Kegiatan	Lokasi	Rencana Tahun 2024			Catatan Penting	Prakiraan Maju Rencana Tahun 2025	
				Target Capaian Kinerja	Kebutuhan Dana / Pagu Indikatif	Sumber Dana		Target Capaian Kinerja	Kebutuhan dana pagu indikatif
1	2	3	4	5	6	7	8	9	10
		<i>Jumlah dokumen hasil pengelolaan pelayanan kesehatan lingkungan</i>	Kec. Sungailiat (PKM Kenanga)	12 dokumen	1,974,500	DAK NON FISIK		12 dokumen	2,073,225
		<i>Jumlah dokumen hasil pengelolaan pelayanan kesehatan lingkungan</i>	Kec. Belinyu (PKM Belinyu)	12 dokumen	25,180,000	DAK NON FISIK		12 dokumen	26,439,000
		<i>Jumlah dokumen hasil pengelolaan pelayanan kesehatan lingkungan</i>	Kec. Belinyu (PKM Gunung Muda)	12 dokumen	18,226,500	DAK NON FISIK		12 dokumen	19,137,825
		<i>Jumlah dokumen hasil pengelolaan pelayanan kesehatan lingkungan</i>	Kec. Sungailiat (PKM Sungailiat)	12 dokumen	33,055,000	DAK NON FISIK		12 dokumen	34,707,750
		<i>Jumlah dokumen hasil pengelolaan pelayanan kesehatan lingkungan</i>	Kec. Merawang (PKM Baturusa)	12 dokumen	24,270,000	DAK NON FISIK		12 dokumen	25,483,500

Kode	Urusan/Bidang Urusan Pemerintah Daerah dan Program/Kegiatan	Indikator Kinerja Program/Kegiatan	Lokasi	Rencana Tahun 2024			Catatan Penting	Prakiraan Maju Rencana Tahun 2025	
				Target Capaian Kinerja	Kebutuhan Dana / Pagu Indikatif	Sumber Dana		Target Capaian Kinerja	Kebutuhan dana pagu indikatif
1	2	3	4	5	6	7	8	9	10
		<i>Jumlah dokumen hasil pengelolaan pelayanan kesehatan lingkungan</i>	Kec. Pemali (PKM Pemali)	12 dokumen	14,820,000	DAK NON FISIK		12 dokumen	15,561,000
		<i>Jumlah dokumen hasil pengelolaan pelayanan kesehatan lingkungan</i>	Kec. Bakam (PKM Bakam)	12 dokumen	5,070,000	DAK NON FISIK		12 dokumen	5,323,500
		<i>Jumlah dokumen hasil pengelolaan pelayanan kesehatan lingkungan</i>	Kec. Riau Silip (PKM Riau Silip)	12 dokumen	13,860,000	DAK NON FISIK		12 dokumen	14,553,000
		<i>Jumlah dokumen hasil pengelolaan pelayanan kesehatan lingkungan</i>	Kec. Puding Besar (PKM Puding Besar)	12 dokumen	31,830,000	DAK NON FISIK		12 dokumen	33,421,500
		<i>Jumlah dokumen hasil pengelolaan pelayanan kesehatan lingkungan</i>	Kec. Mendo Barat (PKM Petaling)	12 dokumen	8,590,000	DAK NON FISIK		12 dokumen	9,019,500

Kode	Urusan/Bidang Urusan Pemerintah Daerah dan Program/Kegiatan	Indikator Kinerja Program/Kegiatan	Lokasi	Rencana Tahun 2024			Catatan Penting	Prakiraan Maju Rencana Tahun 2025	
				Target Capaian Kinerja	Kebutuhan Dana / Pagu Indikatif	Sumber Dana		Target Capaian Kinerja	Kebutuhan dana pagu indikatif
1	2	3	4	5	6	7	8	9	10
		<i>Jumlah dokumen hasil pengelolaan pelayanan kesehatan lingkungan</i>	Kec. Sungailiat (PKM Sinar Baru)	<i>12 dokumen</i>	<i>27,160,000</i>	DAK NON FISIK		<i>12 dokumen</i>	<i>28,518,000</i>
		<i>Jumlah dokumen hasil pengelolaan pelayanan kesehatan lingkungan</i>	Kec. Mendo Barat (PKM Penagan)	<i>12 dokumen</i>	<i>18,880,000</i>	DAK NON FISIK		<i>12 dokumen</i>	<i>19,824,000</i>
1.02.02.2.02.0018	<i>Sub Kegiatan Pengelolaan Pelayanan Promosi Kesehatan</i>	<i>Jumlah dokumen hasil pengelolaan pelayanan promosi kesehatan</i>			<i>1,651,655,060</i>				<i>1,734,237,813</i>
		<i>Jumlah dokumen hasil pengelolaan pelayanan promosi kesehatan</i>	DINKES KAB. BANGKA	<i>12 dokumen</i>	<i>159,595,000</i>	APBD, DAK NON FISIK		<i>12 dokumen</i>	<i>167,574,750</i>
		<i>Jumlah dokumen hasil pengelolaan pelayanan promosi kesehatan</i>	Kec. Sungailiat (PKM Kenanga)	<i>12 dokumen</i>	<i>118,297,000</i>	DAK NON FISIK		<i>12 dokumen</i>	<i>124,211,850</i>
		<i>Jumlah dokumen hasil pengelolaan pelayanan promosi kesehatan</i>	Kec. Belinyu (PKM Belinyu)	<i>12 dokumen</i>	<i>145,540,000</i>	DAK NON FISIK		<i>12 dokumen</i>	<i>152,817,000</i>

Kode	Urusan/Bidang Urusan Pemerintah Daerah dan Program/Kegiatan	Indikator Kinerja Program/Kegiatan	Lokasi	Rencana Tahun 2024			Catatan Penting	Prakiraan Maju Rencana Tahun 2025	
				Target Capaian Kinerja	Kebutuhan Dana / Pagu Indikatif	Sumber Dana		Target Capaian Kinerja	Kebutuhan dana pagu indikatif
1	2	3	4	5	6	7	8	9	10
		<i>Jumlah dokumen hasil pengelolaan pelayanan promosi kesehatan</i>	Kec. Belinyu (PKM Gunung Muda)	12 dokumen	62,725,000	DAK NON FISIK		12 dokumen	65,861,250
		<i>Jumlah dokumen hasil pengelolaan pelayanan promosi kesehatan</i>	Kec. Sungailiat (PKM Sungailiat)	12 dokumen	243,142,000	DAK NON FISIK		12 dokumen	255,299,100
		<i>Jumlah dokumen hasil pengelolaan pelayanan promosi kesehatan</i>	Kec. Merawang (PKM Baturusa)	12 dokumen	101,265,000	DAK NON FISIK		12 dokumen	106,328,250
		<i>Jumlah dokumen hasil pengelolaan pelayanan promosi kesehatan</i>	Kec. Pemali (PKM Pemali)	12 dokumen	72,092,500	DAK NON FISIK		12 dokumen	75,697,125
		<i>Jumlah dokumen hasil pengelolaan pelayanan promosi kesehatan</i>	Kec. Bakam (PKM Bakam)	12 dokumen	125,801,000	DAK NON FISIK		12 dokumen	132,091,050
		<i>Jumlah dokumen hasil pengelolaan pelayanan promosi kesehatan</i>	Kec. Riau Silip (PKM Riau Silip)	12 dokumen	125,750,000	DAK NON FISIK		12 dokumen	132,037,500

Kode	Urusan/Bidang Urusan Pemerintah Daerah dan Program/Kegiatan	Indikator Kinerja Program/Kegiatan	Lokasi	Rencana Tahun 2024			Catatan Penting	Prakiraan Maju Rencana Tahun 2025	
				Target Capaian Kinerja	Kebutuhan Dana / Pagu Indikatif	Sumber Dana		Target Capaian Kinerja	Kebutuhan dana pagu indikatif
1	2	3	4	5	6	7	8	9	10
		<i>Jumlah dokumen hasil pengelolaan pelayanan promosi kesehatan</i>	Kec. Puding Besar (PKM Puding Besar)	12 dokumen	164,854,000	DAK NON FISIK		12 dokumen	173,096,700
		<i>Jumlah dokumen hasil pengelolaan pelayanan promosi kesehatan</i>	Kec. Mendo Barat (PKM Petaling)	12 dokumen	166,207,000	DAK NON FISIK		12 dokumen	174,517,350
		<i>Jumlah dokumen hasil pengelolaan pelayanan promosi kesehatan</i>	Kec. Sungailiat (PKM Sinar Baru)	12 dokumen	68,729,560	DAK NON FISIK		12 dokumen	72,166,038
		<i>Jumlah dokumen hasil pengelolaan pelayanan promosi kesehatan</i>	Kec. Mendo Barat (PKM Penagan)	12 dokumen	97,657,000	DAK NON FISIK		12 dokumen	102,539,850
1.02.02.2.02.0019	<i>Sub kegiatan pengelolaan pelayanan kesehatan tradisional, akupuntur, asuhan mandiri dan tradisional lainnya</i>	<i>Jumlah dokumen hasil Pengelolaan Pelayanan Kesehatan Tradisional, Akupuntur, Asuhan Mandiri, dan Tradisional Lainnya</i>	DINKES KAB. BANGKA		29,980,000				31,479,000
1.02.02.2.02.0020	<i>Sub Kegiatan Pengelolaan</i>	<i>Jumlah dokumen hasil pengelolaan surveilans kesehatan</i>		12 Dokumen	534,165,700	APBD, DAK		12 Dokumen	560,873,985

Kode	Urusan/Bidang Urusan Pemerintah Daerah dan Program/Kegiatan	Indikator Kinerja Program/Kegiatan	Lokasi	Rencana Tahun 2024			Catatan Penting	Prakiraan Maju Rencana Tahun 2025	
				Target Capaian Kinerja	Kebutuhan Dana / Pagu Indikatif	Sumber Dana		Target Capaian Kinerja	Kebutuhan dana pagu indikatif
1	2	3	4	5	6	7	8	9	10
	Surveilans Kesehatan					NON FISIK			
		Jumlah dokumen hasil pengelolaan surveilans kesehatan	DINKES KAB. BANGKA	12 dokumen	159,185,700	DAK NON FISIK		12 dokumen	167,144,985
		Jumlah dokumen hasil pengelolaan surveilans kesehatan	Kec. Sungailiat (PKM Kenanga)	12 dokumen	35,320,000	DAK NON FISIK		12 dokumen	37,086,000
		Jumlah dokumen hasil pengelolaan surveilans kesehatan	Kec. Belinyu (PKM Belinyu)	12 dokumen	4,170,000	DAK NON FISIK		12 dokumen	4,378,500
		Jumlah dokumen hasil pengelolaan surveilans kesehatan	Kec. Belinyu (PKM Gunung Muda)	12 dokumen	11,935,000	DAK NON FISIK		12 dokumen	12,531,750
		Jumlah dokumen hasil pengelolaan surveilans kesehatan	Kec. Sungailiat (PKM Sungailiat)	12 dokumen	9,580,000	DAK NON FISIK		12 dokumen	10,059,000
		Jumlah dokumen hasil pengelolaan surveilans kesehatan	Kec. Merawang (PKM Baturusa)	12 dokumen	60,600,000	DAK NON FISIK		12 dokumen	63,630,000

Kode	Urusan/Bidang Urusan Pemerintah Daerah dan Program/Kegiatan	Indikator Kinerja Program/Kegiatan	Lokasi	Rencana Tahun 2024			Catatan Penting	Prakiraan Maju Rencana Tahun 2025	
				Target Capaian Kinerja	Kebutuhan Dana / Pagu Indikatif	Sumber Dana		Target Capaian Kinerja	Kebutuhan dana pagu indikatif
1	2	3	4	5	6	7	8	9	10
		<i>Jumlah dokumen hasil pengelolaan surveilans kesehatan</i>	Kec. Pemali (PKM Pemali)	12 dokumen	2,660,000	DAK NON FISIK		12 dokumen	2,793,000
		<i>Jumlah dokumen hasil pengelolaan surveilans kesehatan</i>	Kec. Bakam (PKM Bakam)	12 dokumen	560,000	DAK NON FISIK		12 dokumen	588,000
		<i>Jumlah dokumen hasil pengelolaan surveilans kesehatan</i>	Kec. Riau Silip (PKM Riau Silip)	12 dokumen	60,600,000	DAK NON FISIK		12 dokumen	63,630,000
		<i>Jumlah dokumen hasil pengelolaan surveilans kesehatan</i>	Kec. Puding Besar (PKM Puding Besar)	12 dokumen	60,600,000	DAK NON FISIK		12 dokumen	63,630,000
		<i>Jumlah dokumen hasil pengelolaan surveilans kesehatan</i>	Kec. Mendo Barat (PKM Petaling)	12 dokumen	60,600,000	DAK NON FISIK		12 dokumen	63,630,000
		<i>Jumlah dokumen hasil pengelolaan surveilans kesehatan</i>	Kec. Sungailiat (PKM Sinar Baru)	12 dokumen	60,600,000	DAK NON FISIK		12 dokumen	63,630,000
		<i>Jumlah dokumen hasil pengelolaan surveilans kesehatan</i>	Kec. Mendo Barat (PKM Penagan)	12 dokumen	7,755,000	DAK NON FISIK		12 dokumen	8,142,750

Kode	Urusan/Bidang Urusan Pemerintah Daerah dan Program/Kegiatan	Indikator Kinerja Program/Kegiatan	Lokasi	Rencana Tahun 2024			Catatan Penting	Prakiraan Maju Rencana Tahun 2025	
				Target Capaian Kinerja	Kebutuhan Dana / Pagu Indikatif	Sumber Dana		Target Capaian Kinerja	Kebutuhan dana pagu indikatif
1	2	3	4	5	6	7	8	9	10
1.02.02.2.02.0021	Sub Kegiatan Pengelolaan Pelayanan Kesehatan Orang dengan Masalah Kesehatan Jiwa (ODMK)		DINKES KAB. BANGKA	38641 Orang	2,000,000			38641 Orang	2,100,000
1.02.02.2.02.0022	Sub Kegiatan Pengelolaan Pelayanan Kesehatan Jiwa dan NAPZA	Jumlah penyalahgunaan NAPZA yang mendapatkan pelayanan kesehatan			65,000,000				68,250,000
		Jumlah penyalahgunaan NAPZA yang mendapatkan pelayanan kesehatan	DINKES KAB. BANGKA	220 orang	5,000,000	DAK NON FISIK		220 orang	5,250,000
		Jumlah penyalahgunaan NAPZA yang mendapatkan pelayanan kesehatan	Kec. Sungailiat (PKM Kenanga)	12 orang	5,000,000	DAK NON FISIK		12 orang	5,250,000

Kode	Urusan/Bidang Urusan Pemerintah Daerah dan Program/Kegiatan	Indikator Kinerja Program/Kegiatan	Lokasi	Rencana Tahun 2024			Catatan Penting	Prakiraan Maju Rencana Tahun 2025	
				Target Capaian Kinerja	Kebutuhan Dana / Pagu Indikatif	Sumber Dana		Target Capaian Kinerja	Kebutuhan dana pagu indikatif
1	2	3	4	5	6	7	8	9	10
		<i>Jumlah penyalahgunaan NAPZA yang mendapatkan pelayanan kesehatan</i>	Kec. Belinyu (PKM Belinyu)	12 orang	5,000,000	DAK NON FISIK		12 orang	5,250,000
		<i>Jumlah penyalahgunaan NAPZA yang mendapatkan pelayanan kesehatan</i>	Kec. Belinyu (PKM Gunung Muda)	12 orang	5,000,000	DAK NON FISIK		12 orang	5,250,000
		<i>Jumlah penyalahgunaan NAPZA yang mendapatkan pelayanan kesehatan</i>	Kec. Sungailiat (PKM Sungailiat)	12 orang	5,000,000	DAK NON FISIK		12 orang	5,250,000
		<i>Jumlah penyalahgunaan NAPZA yang mendapatkan pelayanan kesehatan</i>	Kec. Merawang (PKM Baturusa)	12 orang	5,000,000	DAK NON FISIK		12 orang	5,250,000

Kode	Urusan/Bidang Urusan Pemerintah Daerah dan Program/Kegiatan	Indikator Kinerja Program/Kegiatan	Lokasi	Rencana Tahun 2024			Catatan Penting	Prakiraan Maju Rencana Tahun 2025	
				Target Capaian Kinerja	Kebutuhan Dana / Pagu Indikatif	Sumber Dana		Target Capaian Kinerja	Kebutuhan dana pagu indikatif
1	2	3	4	5	6	7	8	9	10
		<i>Jumlah penyalahgunaan NAPZA yang mendapatkan pelayanan kesehatan</i>	Kec. Pemali (PKM Pemali)	12 orang	5,000,000	DAK NON FISIK		12 orang	5,250,000
		<i>Jumlah penyalahgunaan NAPZA yang mendapatkan pelayanan kesehatan</i>	Kec. Bakam (PKM Bakam)	12 orang	5,000,000	DAK NON FISIK		12 orang	5,250,000
		<i>Jumlah penyalahgunaan NAPZA yang mendapatkan pelayanan kesehatan</i>	Kec. Riau Silip (PKM Riau Silip)	12 orang	5,000,000	DAK NON FISIK		12 orang	5,250,000
		<i>Jumlah penyalahgunaan NAPZA yang mendapatkan pelayanan kesehatan</i>	Kec. Puding Besar (PKM Puding Besar)	12 orang	5,000,000	DAK NON FISIK		12 orang	5,250,000

Kode	Urusan/Bidang Urusan Pemerintah Daerah dan Program/Kegiatan	Indikator Kinerja Program/Kegiatan	Lokasi	Rencana Tahun 2024			Catatan Penting	Prakiraan Maju Rencana Tahun 2025	
				Target Capaian Kinerja	Kebutuhan Dana / Pagu Indikatif	Sumber Dana		Target Capaian Kinerja	Kebutuhan dana pagu indikatif
1	2	3	4	5	6	7	8	9	10
		<i>Jumlah penyalahgunaan NAPZA yang mendapatkan pelayanan kesehatan</i>	Kec. Mendo Barat (PKM Petaling)	<i>12 orang</i>	<i>5,000,000</i>	DAK NON FISIK		<i>12 orang</i>	<i>5,250,000</i>
		<i>Jumlah penyalahgunaan NAPZA yang mendapatkan pelayanan kesehatan</i>	Kec. Sungailiat (PKM Sinar Baru)	<i>12 orang</i>	<i>5,000,000</i>	DAK NON FISIK		<i>12 orang</i>	<i>5,250,000</i>
		<i>Jumlah penyalahgunaan NAPZA yang mendapatkan pelayanan kesehatan</i>	Kec. Mendo Barat (PKM Penagan)	<i>12 orang</i>	<i>5,000,000</i>	DAK NON FISIK		<i>12 orang</i>	<i>5,250,000</i>
1.02.02.2.02.0025	<i>Sub Kegiatan Pelayanan Kesehatan Penyakit Menular dan Tidak Menular</i>	<i>Jumlah dokumen hasil pelayanan kesehatan penyakit menular dan tidak menular</i>			<i>1,975,402,000</i>				<i>2,074,172,100</i>
		<i>Jumlah dokumen hasil pelayanan kesehatan penyakit</i>	DINKES KAB. BANGKA	<i>12 dokumen</i>	<i>181,250,000</i>	APBD, DAK NON FISIK		<i>12 dokumen</i>	<i>190,312,500</i>

Kode	Urusan/Bidang Urusan Pemerintah Daerah dan Program/Kegiatan	Indikator Kinerja Program/Kegiatan	Lokasi	Rencana Tahun 2024			Catatan Penting	Prakiraan Maju Rencana Tahun 2025	
				Target Capaian Kinerja	Kebutuhan Dana / Pagu Indikatif	Sumber Dana		Target Capaian Kinerja	Kebutuhan dana pagu indikatif
1	2	3	4	5	6	7	8	9	10
		<i>menular dan tidak menular</i>							
		<i>Jumlah dokumen hasil pelayanan kesehatan penyakit menular dan tidak menular</i>	Kec. Sungailiat (PKM Kenanga)	12 dokumen	91,853,000	DAK NON FISIK		12 dokumen	96,445,650
		<i>Jumlah dokumen hasil pelayanan kesehatan penyakit menular dan tidak menular</i>	Kec. Belinyu (PKM Belinyu)	12 dokumen	162,360,000	DAK NON FISIK		12 dokumen	170,478,000
		<i>Jumlah dokumen hasil pelayanan kesehatan penyakit menular dan tidak menular</i>	Kec. Belinyu (PKM Gunung Muda)	12 dokumen	150,174,000	DAK NON FISIK		12 dokumen	157,682,700
		<i>Jumlah dokumen hasil pelayanan kesehatan penyakit menular dan tidak menular</i>	Kec. Sungailiat (PKM Sungailiat)	12 dokumen	112,725,000	DAK NON FISIK		12 dokumen	118,361,250
		<i>Jumlah dokumen hasil pelayanan kesehatan penyakit</i>	Kec. Merawang	12 dokumen	258,235,000	DAK NON FISIK		12 dokumen	271,146,750

Kode	Urusan/Bidang Urusan Pemerintah Daerah dan Program/Kegiatan	Indikator Kinerja Program/Kegiatan	Lokasi	Rencana Tahun 2024			Catatan Penting	Prakiraan Maju Rencana Tahun 2025	
				Target Capaian Kinerja	Kebutuhan Dana / Pagu Indikatif	Sumber Dana		Target Capaian Kinerja	Kebutuhan dana pagu indikatif
1	2	3	4	5	6	7	8	9	10
		<i>menular dan tidak menular</i>	(PKM Baturusa)						
		<i>Jumlah dokumen hasil pelayanan kesehatan penyakit menular dan tidak menular</i>	Kec. Pemali (PKM Pemali)	12 dokumen	164,155,000	DAK NON FISIK		12 dokumen	172,362,750
		<i>Jumlah dokumen hasil pelayanan kesehatan penyakit menular dan tidak menular</i>	Kec. Bakam (PKM Bakam)	12 dokumen	231,715,000	DAK NON FISIK		12 dokumen	243,300,750
		<i>Jumlah dokumen hasil pelayanan kesehatan penyakit menular dan tidak menular</i>	Kec. Riau Silip (PKM Riau Silip)	12 dokumen	175,265,000	DAK NON FISIK		12 dokumen	184,028,250
		<i>Jumlah dokumen hasil pelayanan kesehatan penyakit menular dan tidak menular</i>	Kec. Puding Besar (PKM Puding Besar)	12 dokumen	107,080,000	DAK NON FISIK		12 dokumen	112,434,000
		<i>Jumlah dokumen hasil pelayanan kesehatan penyakit</i>	Kec. Mendo Barat (PKM Petaling)	12 dokumen	159,785,000	DAK NON FISIK		12 dokumen	167,774,250

Kode	Urusan/Bidang Urusan Pemerintah Daerah dan Program/Kegiatan	Indikator Kinerja Program/Kegiatan	Lokasi	Rencana Tahun 2024			Catatan Penting	Prakiraan Maju Rencana Tahun 2025	
				Target Capaian Kinerja	Kebutuhan Dana / Pagu Indikatif	Sumber Dana		Target Capaian Kinerja	Kebutuhan dana pagu indikatif
1	2	3	4	5	6	7	8	9	10
		<i>menular dan tidak menular</i>							
		<i>Jumlah dokumen hasil pelayanan kesehatan penyakit menular dan tidak menular</i>	Kec. Sungailiat (PKM Sinar Baru)	12 dokumen	111,965,000	DAK NON FISIK		12 dokumen	117,563,250
		<i>Jumlah dokumen hasil pelayanan kesehatan penyakit menular dan tidak menular</i>	Kec. Mendo Barat (PKM Penagan)	12 dokumen	68,840,000	DAK NON FISIK		12 dokumen	72,282,000
1.02.02.2.02.0026	<i>Sub kegiatan pengelolaan jaminan kesehatan masyarakat</i>	<i>Jumlah dokumen hasil pengelolaan jaminan kesehatan masyarakat</i>	DINKES KAB. BANGKA	12 dokumen	10,926,738,931	APBD		12 dokumen	11,473,075,878
1.02.02.2.02.0027	<i>Sub Kegiatan Deteksi Dini Penyalahgunaan NAPZA di Fasyankes dan Sekolah</i>	<i>Jumlah orang yang menerima layanan deteksi dini penyalahgunaan NAPZA di Fasilitas pelayanan kesehatan (Fasyankes) dan sekolah</i>			65,000,000				68,250,000

Kode	Urusan/Bidang Urusan Pemerintah Daerah dan Program/Kegiatan	Indikator Kinerja Program/Kegiatan	Lokasi	Rencana Tahun 2024			Catatan Penting	Prakiraan Maju Rencana Tahun 2025	
				Target Capaian Kinerja	Kebutuhan Dana / Pagu Indikatif	Sumber Dana		Target Capaian Kinerja	Kebutuhan dana pagu indikatif
1	2	3	4	5	6	7	8	9	10
		<i>Jumlah orang yang menerima layanan deteksi dini penyalahgunaan NAPZA di Fasilitas pelayanan kesehatan (Fasyankes) dan sekolah</i>	DINKES KAB. BANGKA	12 orang	5,000,000	DAK NON FISIK		12 orang	5,250,000
		<i>Jumlah orang yang menerima layanan deteksi dini penyalahgunaan NAPZA di Fasilitas pelayanan kesehatan (Fasyankes) dan sekolah</i>	Kec. Sungailiat (PKM Kenanga)	12 orang	5,000,000	DAK NON FISIK		12 orang	5,250,000
		<i>Jumlah orang yang menerima layanan deteksi dini penyalahgunaan NAPZA di Fasilitas pelayanan kesehatan (Fasyankes) dan sekolah</i>	Kec. Belinyu (PKM Belinyu)	12 orang	5,000,000	DAK NON FISIK		12 orang	5,250,000

Kode	Urusan/Bidang Urusan Pemerintah Daerah dan Program/Kegiatan	Indikator Kinerja Program/Kegiatan	Lokasi	Rencana Tahun 2024			Catatan Penting	Prakiraan Maju Rencana Tahun 2025	
				Target Capaian Kinerja	Kebutuhan Dana / Pagu Indikatif	Sumber Dana		Target Capaian Kinerja	Kebutuhan dana pagu indikatif
1	2	3	4	5	6	7	8	9	10
		<i>Jumlah orang yang menerima layanan deteksi dini penyalahgunaan NAPZA di Fasilitas pelayanan kesehatan (Fasyankes) dan sekolah</i>	Kec. Belinyu (PKM Gunung Muda)	12 orang	5,000,000	DAK NON FISIK		12 orang	5,250,000
		<i>Jumlah orang yang menerima layanan deteksi dini penyalahgunaan NAPZA di Fasilitas pelayanan kesehatan (Fasyankes) dan sekolah</i>	Kec. Sungailiat (PKM Sungailiat)	12 orang	5,000,000	DAK NON FISIK		12 orang	5,250,000
		<i>Jumlah orang yang menerima layanan deteksi dini penyalahgunaan NAPZA di Fasilitas pelayanan kesehatan (Fasyankes) dan sekolah</i>	Kec. Merawang (PKM Baturusa)	12 orang	5,000,000	DAK NON FISIK		12 orang	5,250,000

Kode	Urusan/Bidang Urusan Pemerintah Daerah dan Program/Kegiatan	Indikator Kinerja Program/Kegiatan	Lokasi	Rencana Tahun 2024			Catatan Penting	Prakiraan Maju Rencana Tahun 2025	
				Target Capaian Kinerja	Kebutuhan Dana / Pagu Indikatif	Sumber Dana		Target Capaian Kinerja	Kebutuhan dana pagu indikatif
1	2	3	4	5	6	7	8	9	10
		<i>Jumlah orang yang menerima layanan deteksi dini penyalahgunaan NAPZA di Fasilitas pelayanan kesehatan (Fasyankes) dan sekolah</i>	Kec. Pemali (PKM Pemali)	12 orang	5,000,000	DAK NON FISIK		12 orang	5,250,000
		<i>Jumlah orang yang menerima layanan deteksi dini penyalahgunaan NAPZA di Fasilitas pelayanan kesehatan (Fasyankes) dan sekolah</i>	Kec. Bakam (PKM Bakam)	12 orang	5,000,000	DAK NON FISIK		12 orang	5,250,000
		<i>Jumlah orang yang menerima layanan deteksi dini penyalahgunaan NAPZA di Fasilitas pelayanan kesehatan (Fasyankes) dan sekolah</i>	Kec. Riau Silip (PKM Riau Silip)	12 orang	5,000,000	DAK NON FISIK		12 orang	5,250,000

Kode	Urusan/Bidang Urusan Pemerintah Daerah dan Program/Kegiatan	Indikator Kinerja Program/Kegiatan	Lokasi	Rencana Tahun 2024			Catatan Penting	Prakiraan Maju Rencana Tahun 2025	
				Target Capaian Kinerja	Kebutuhan Dana / Pagu Indikatif	Sumber Dana		Target Capaian Kinerja	Kebutuhan dana pagu indikatif
1	2	3	4	5	6	7	8	9	10
		<i>Jumlah orang yang menerima layanan deteksi dini penyalahgunaan NAPZA di Fasilitas pelayanan kesehatan (Fasyankes) dan sekolah</i>	Kec. Puding Besar (PKM Puding Besar)	12 orang	5,000,000	DAK NON FISIK		12 orang	5,250,000
		<i>Jumlah orang yang menerima layanan deteksi dini penyalahgunaan NAPZA di Fasilitas pelayanan kesehatan (Fasyankes) dan sekolah</i>	Kec. Mendo Barat (PKM Petaling)	12 orang	5,000,000	DAK NON FISIK		12 orang	5,250,000
		<i>Jumlah orang yang menerima layanan deteksi dini penyalahgunaan NAPZA di Fasilitas pelayanan kesehatan (Fasyankes) dan sekolah</i>	Kec. Sungailiat (PKM Sinar Baru)	12 orang	5,000,000	DAK NON FISIK		12 orang	5,250,000

Kode	Urusan/Bidang Urusan Pemerintah Daerah dan Program/Kegiatan	Indikator Kinerja Program/Kegiatan	Lokasi	Rencana Tahun 2024			Catatan Penting	Prakiraan Maju Rencana Tahun 2025	
				Target Capaian Kinerja	Kebutuhan Dana / Pagu Indikatif	Sumber Dana		Target Capaian Kinerja	Kebutuhan dana pagu indikatif
1	2	3	4	5	6	7	8	9	10
		<i>Jumlah orang yang menerima layanan deteksi dini penyalahgunaan NAPZA di Fasilitas pelayanan kesehatan (Fasyankes) dan sekolah</i>	Kec. Mendo Barat (PKM Penagan)	<i>12 orang</i>	<i>5,000,000</i>	DAK NON FISIK		<i>12 orang</i>	<i>5,250,000</i>
1.02.02.2.02.0028	<i>Sub Kegiatan Pengambilan dan Pengiriman Spesimen Penyakit Potensia KLB ke laboratorium rujukan/ Nasional</i>	<i>Jumlah spesimen penyakit pontensial kejadian luar biasa (KLB) ke laboratorium rujukan/nasional yang didistribusikan</i>		<i>150 Paket</i>	<i>96,000,000</i>			<i>150 Paket</i>	<i>100,800,000</i>
		<i>Jumlah spesimen penyakit pontensial kejadian luar biasa (KLB) ke laboratorium rujukan/nasional yang didistribusikan</i>	DINKES KAB. BANGKA	<i>12 Paket</i>		DAK NON FISIK		<i>12 Paket</i>	-

Kode	Urusan/Bidang Urusan Pemerintah Daerah dan Program/Kegiatan	Indikator Kinerja Program/Kegiatan	Lokasi	Rencana Tahun 2024			Catatan Penting	Prakiraan Maju Rencana Tahun 2025	
				Target Capaian Kinerja	Kebutuhan Dana / Pagu Indikatif	Sumber Dana		Target Capaian Kinerja	Kebutuhan dana pagu indikatif
1	2	3	4	5	6	7	8	9	10
		<i>Jumlah spesimen penyakit potensial kejadian luar biasa (KLB) ke laboratorium rujukan/nasional yang didistribusikan</i>	Kec. Sungailiat (PKM Kenanga)	12 Paket	8,000,000	DAK NON FISIK		12 Paket	8,400,000
		<i>Jumlah spesimen penyakit potensial kejadian luar biasa (KLB) ke laboratorium rujukan/nasional yang didistribusikan</i>	Kec. Belinyu (PKM Belinyu)	12 Paket	8,000,000	DAK NON FISIK		12 Paket	8,400,000
		<i>Jumlah spesimen penyakit potensial kejadian luar biasa (KLB) ke laboratorium rujukan/nasional yang didistribusikan</i>	Kec. Belinyu (PKM Gunung Muda)	12 Paket	8,000,000	DAK NON FISIK		12 Paket	8,400,000
		<i>Jumlah spesimen penyakit potensial kejadian luar biasa (KLB) ke laboratorium</i>	Kec. Sungailiat (PKM Sungailiat)	12 Paket	8,000,000	DAK NON FISIK		12 Paket	8,400,000

Kode	Urusan/Bidang Urusan Pemerintah Daerah dan Program/Kegiatan	Indikator Kinerja Program/Kegiatan	Lokasi	Rencana Tahun 2024			Catatan Penting	Prakiraan Maju Rencana Tahun 2025	
				Target Capaian Kinerja	Kebutuhan Dana / Pagu Indikatif	Sumber Dana		Target Capaian Kinerja	Kebutuhan dana pagu indikatif
1	2	3	4	5	6	7	8	9	10
		<i>rujukan/nasional yang didistribusikan</i>							
		<i>Jumlah spesimen penyakit pontensial kejadian luar biasa (KLB) ke laboratorium rujukan/nasional yang didistribusikan</i>	Kec. Merawang (PKM Baturusa)	12 Paket	8,000,000	DAK NON FISIK		12 Paket	8,400,000
		<i>Jumlah spesimen penyakit pontensial kejadian luar biasa (KLB) ke laboratorium rujukan/nasional yang didistribusikan</i>	Kec. Pemali (PKM Pemali)	12 Paket	8,000,000	DAK NON FISIK		12 Paket	8,400,000
		<i>Jumlah spesimen penyakit pontensial kejadian luar biasa (KLB) ke laboratorium rujukan/nasional yang didistribusikan</i>	Kec. Bakam (PKM Bakam)	12 Paket	8,000,000	DAK NON FISIK		12 Paket	8,400,000

Kode	Urusan/Bidang Urusan Pemerintah Daerah dan Program/Kegiatan	Indikator Kinerja Program/Kegiatan	Lokasi	Rencana Tahun 2024			Catatan Penting	Prakiraan Maju Rencana Tahun 2025	
				Target Capaian Kinerja	Kebutuhan Dana / Pagu Indikatif	Sumber Dana		Target Capaian Kinerja	Kebutuhan dana pagu indikatif
1	2	3	4	5	6	7	8	9	10
		<i>Jumlah spesimen penyakit potensial kejadian luar biasa (KLB) ke laboratorium rujukan/nasional yang didistribusikan</i>	Kec. Riau Silip (PKM Riau Silip)	12 Paket	8,000,000	DAK NON FISIK		12 Paket	8,400,000
		<i>Jumlah spesimen penyakit potensial kejadian luar biasa (KLB) ke laboratorium rujukan/nasional yang didistribusikan</i>	Kec. Puding Besar (PKM Puding Besar)	12 Paket	8,000,000	DAK NON FISIK		12 Paket	8,400,000
		<i>Jumlah spesimen penyakit potensial kejadian luar biasa (KLB) ke laboratorium rujukan/nasional yang didistribusikan</i>	Kec. Mendo Barat (PKM Petaling)	12 Paket	8,000,000	DAK NON FISIK		12 Paket	8,400,000
		<i>Jumlah spesimen penyakit potensial kejadian luar biasa (KLB) ke laboratorium</i>	Kec. Sungailiat (PKM Sinar Baru)	12 Paket	8,000,000	DAK NON FISIK		12 Paket	8,400,000

Kode	Urusan/Bidang Urusan Pemerintah Daerah dan Program/Kegiatan	Indikator Kinerja Program/Kegiatan	Lokasi	Rencana Tahun 2024			Catatan Penting	Prakiraan Maju Rencana Tahun 2025	
				Target Capaian Kinerja	Kebutuhan Dana / Pagu Indikatif	Sumber Dana		Target Capaian Kinerja	Kebutuhan dana pagu indikatif
1	2	3	4	5	6	7	8	9	10
		<i>rujukan/nasional yang didistribusikan</i>							
		<i>Jumlah spesimen penyakit pontensial kejadian luar biasa (KLB) ke laboratorium rujukan/nasional yang didistribusikan</i>	Kec. Mendo Barat (PKM Penagan)	12 Paket	8,000,000	DAK NON FISIK		12 Paket	8,400,000
1.02.02.2.02.0029	Penyelenggaraan Kabupaten/kota Sehat	<i>Jumlah dokumen hasil Penyelenggaraan Kabupaten/kota Sehat</i>	DINKES KAB. BANGKA	10 Dokumen	200,000,000	APBD		10 Dokumen	210,000,000
1.02.02.2.02.0030	Sub Kegiatan Penyediaan Telemedicine di Fasilitas Pelayanan Kesehatan	<i>Jumlah fasilitas pelayanan kesehatan (Fasyankes) yang melayani konsultasi jarak jauh antar fasyankes melalui pelayanan telemedicine untuk mendapatkan akses pelayanan</i>	DINKES KAB. BANGKA	12 dokumen	404,200,000	DAK NON FISIK		12 dokumen	424,410,000

Kode	Urusan/Bidang Urusan Pemerintah Daerah dan Program/Kegiatan	Indikator Kinerja Program/Kegiatan	Lokasi	Rencana Tahun 2024			Catatan Penting	Prakiraan Maju Rencana Tahun 2025	
				Target Capaian Kinerja	Kebutuhan Dana / Pagu Indikatif	Sumber Dana		Target Capaian Kinerja	Kebutuhan dana pagu indikatif
1	2	3	4	5	6	7	8	9	10
		<i>kesehatan yang berkualitas</i>							
1.02.02.2.02.0032	<i>Sub kegiatan operasional pelayanan rumah sakit</i>	<i>Jumlah dokumen operasional Pelayanan Rumah Sakit</i>			20,604,174,240				21,634,382,952
	<i>Operasional Pelayanan RSUD Depati Bahrin</i>	<i>Jumlah dokumen operasional Pelayanan Rumah Sakit RSUD Depati Bahrin</i>	<i>Kec. Sungailiat (RSUD Depati Bahrin)</i>	12 dokumen	9,739,908,860	APBD		12 dokumen	10,226,904,303
	<i>Operasional Pelayanan RSUD Eko Maulana Ali</i>	<i>Jumlah dokumen operasional Pelayanan Rumah Sakit RSUD Eko Maulana Ali</i>	<i>Kec. Belinyu (RSUD Eko Maulana Ali)</i>	12 dokumen	7,159,573,280	APBD		12 dokumen	7,517,551,944
	<i>Operasional Pelayanan RSUD Syafrie Rachman</i>	<i>Jumlah dokumen operasional Pelayanan Rumah Sakit RSUD Syafrie Rachman</i>	<i>Kec. Puding Besar (RSUD Syafrie Rachman)</i>	12 dokumen	3,704,692,100	APBD		12 dokumen	3,889,926,705

Kode	Urusan/Bidang Urusan Pemerintah Daerah dan Program/Kegiatan	Indikator Kinerja Program/Kegiatan	Lokasi	Rencana Tahun 2024			Catatan Penting	Prakiraan Maju Rencana Tahun 2025	
				Target Capaian Kinerja	Kebutuhan Dana / Pagu Indikatif	Sumber Dana		Target Capaian Kinerja	Kebutuhan dana pagu indikatif
1	2	3	4	5	6	7	8	9	10
1.02.02.2.02.0033	Sub Kegiatan operasional pelayanan Puskesmas	Jumlah dokumen operasional pelayanan puskesmas:			16,449,029,144				17,271,480,601
	Operasional pelayanan Puskesmas Kenanga	- Jumlah Operasional Pelayanan Puskesmas Kenanga	Kec. Sungailiat (PKM Kenanga)	12 dokumen	1,342,306,000	APBD, DAK NON FISIK		12 dokumen	1,409,421,300
	Operasional pelayanan Puskesmas Belinyu	- Jumlah Operasional Pelayanan Puskesmas Belinyu	Kec. Belinyu (PKM Belinyu)	12 dokumen	1,800,000,000	APBD, DAK NON FISIK		12 dokumen	1,890,000,000
	Operasional pelayanan Puskesmas Gunung Muda	- Jumlah Operasional Pelayanan Puskesmas Gunung Muda	Kec. Belinyu (PKM Gunung Muda)	12 dokumen	941,128,520	APBD, DAK NON FISIK		12 dokumen	988,184,946
	Operasional pelayanan Puskesmas Sungailiat	- Jumlah Operasional Pelayanan Puskesmas Sungailiat	Kec. Sungailiat (PKM Sungailiat)	12 dokumen	929,225,140	APBD, DAK NON FISIK		12 dokumen	975,686,397
	Operasional pelayanan Puskesmas Baturusa	- Jumlah Operasional Pelayanan	Kec. Merawang (PKM Baturusa)	12 dokumen	1,184,399,960	APBD, DAK NON FISIK		12 dokumen	1,243,619,958

Kode	Urusan/Bidang Urusan Pemerintah Daerah dan Program/Kegiatan	Indikator Kinerja Program/Kegiatan	Lokasi	Rencana Tahun 2024			Catatan Penting	Prakiraan Maju Rencana Tahun 2025	
				Target Capaian Kinerja	Kebutuhan Dana / Pagu Indikatif	Sumber Dana		Target Capaian Kinerja	Kebutuhan dana pagu indikatif
1	2	3	4	5	6	7	8	9	10
		<i>Puskesmas Baturusa</i>							
	<i>Operasional pelayanan Puskesmas Pemali</i>	<i>- Jumlah Operasional Pelayanan Puskesmas Pemali</i>	Kec. Pemali (PKM Pemali)	<i>12 dokumen</i>	<i>991,004,620</i>	APBD, DAK NON FISIK		<i>12 dokumen</i>	<i>1,040,554,851</i>
	<i>Operasional pelayanan Puskesmas Bakam</i>	<i>- Jumlah Operasional Pelayanan Puskesmas Bakam</i>	Kec. Bakam (PKM Bakam)	<i>12 dokumen</i>	<i>1,977,434,564</i>	APBD, DAK NON FISIK		<i>12 dokumen</i>	<i>2,076,306,292</i>
	<i>Operasional pelayanan Puskesmas Riausilip</i>	<i>- Jumlah Operasional Pelayanan Puskesmas Riausilip</i>	Kec. Riau Silip (PKM Riau Silip)	<i>12 dokumen</i>	<i>1,547,818,090</i>	APBD, DAK NON FISIK		<i>12 dokumen</i>	<i>1,625,208,995</i>
	<i>Operasional pelayanan Puskesmas Puding Besar</i>	<i>- Jumlah Operasional Pelayanan Puskesmas Puding Besar</i>	Kec. Puding Besar (PKM Puding Besar)	<i>12 dokumen</i>	<i>1,272,124,160</i>	APBD, DAK NON FISIK		<i>12 dokumen</i>	<i>1,335,730,368</i>
	<i>Operasional pelayanan Puskesmas Petaling</i>	<i>- Jumlah Operasional Pelayanan Puskesmas Petaling</i>	Kec. Mendo Barat (PKM Petaling)	<i>12 dokumen</i>	<i>1,939,812,740</i>	APBD, DAK NON FISIK		<i>12 dokumen</i>	<i>2,036,803,377</i>
	<i>Operasional pelayanan</i>	<i>- Jumlah Operasional Pelayanan</i>	Kec. Sungailiat	<i>12 dokumen</i>	<i>929,742,820</i>	APBD, DAK		<i>12 dokumen</i>	<i>976,229,961</i>

Kode	Urusan/Bidang Urusan Pemerintah Daerah dan Program/Kegiatan	Indikator Kinerja Program/Kegiatan	Lokasi	Rencana Tahun 2024			Catatan Penting	Prakiraan Maju Rencana Tahun 2025	
				Target Capaian Kinerja	Kebutuhan Dana / Pagu Indikatif	Sumber Dana		Target Capaian Kinerja	Kebutuhan dana pagu indikatif
1	2	3	4	5	6	7	8	9	10
	<i>Puskesmas Sinar Baru</i>	<i>Puskesmas Sinar Baru</i>	(PKM Sinar Baru)			NON FISIK			
	<i>Operasional pelayanan Puskesmas Penagan</i>	<i>- Jumlah Operasional Pelayanan Puskesmas Penagan</i>	Kec. Mendo Barat (PKM Penagan)	<i>12 dokumen</i>	<i>1,594,032,530</i>	APBD, DAK NON FISIK		<i>12 dokumen</i>	<i>1,673,734,157</i>
1.02.02.2.02.0034	<i>Sub kegiatan operasional pelayanan fasilitas kesehatan lainnya</i>	<i>Jumlah dokumen operasional pelayanan fasilitas kesehatan lainnya</i>	Kec. Sungailiat (LABKESDA)	<i>12 dokumen</i>	<i>2,577,187,552</i>	APBD, DAK NON FISIK		<i>12 dokumen</i>	<i>2,706,046,930</i>
1.02.02.2.02.0035	<i>Sub kegiatan pelaksanaan akreditasi fasilitas kesehatan di Kabupaten/Kota</i>	<i>Jumlah fasilitas kesehatan yang terakreditasi di kabupaten/kota</i>			<i>551,880,700</i>				<i>579,474,735</i>
		<i>Jumlah fasilitas kesehatan yang terakreditasi di kabupaten/kota</i>	DINKES KAB. BANGKA	<i>12 PKM, 3 RS</i>	<i>274,385,700</i>	APBD, DAK NON FISIK		<i>12 PKM, 3 RS</i>	<i>288,104,985</i>
		<i>Jumlah fasilitas kesehatan yang terakreditasi di kabupaten/kota</i>	<i>Kec. Belinyu (RSUD Eko Maulana Ali)</i>	<i>1 RS Utama</i>	<i>166,495,000</i>	APBD		<i>1 RS Utama</i>	<i>174,819,750</i>

Kode	Urusan/Bidang Urusan Pemerintah Daerah dan Program/Kegiatan	Indikator Kinerja Program/Kegiatan	Lokasi	Rencana Tahun 2024			Catatan Penting	Prakiraan Maju Rencana Tahun 2025	
				Target Capaian Kinerja	Kebutuhan Dana / Pagu Indikatif	Sumber Dana		Target Capaian Kinerja	Kebutuhan dana pagu indikatif
1	2	3	4	5	6	7	8	9	10
		<i>Jumlah fasilitas kesehatan yang terakreditasi di kabupaten/kota</i>	<i>Kec. Puding Besar (RSUD Syafrie Rachman)</i>	<i>1 RS Madya</i>	<i>111,000,000</i>	<i>APBD</i>		<i>1 RS Madya</i>	<i>116,550,000</i>
1.02.02.2.02.0036	<i>Sub kegiatan investigasi awal kejadian tidak diharapkan (kejadian ikutan pasca imunisasi dan pemberian obat massal)</i>	<i>Jumlah laporan hasil investigasi awal kejadian tidak diharapkan (kejadian ikutan pasca imunisasi dan pemberian obat massal)</i>			<i>26,000,000</i>				<i>27,300,000</i>
		<i>Jumlah laporan hasil investigasi awal kejadian tidak diharapkan (kejadian ikutan pasca imunisasi dan pemberian obat massal)</i>	<i>DINKES KAB. BANGKA</i>	<i>12 laporan</i>	<i>2,000,000</i>	<i>DAK NON FISIK</i>		<i>12 laporan</i>	<i>2,100,000</i>
		<i>Jumlah laporan hasil investigasi awal kejadian tidak diharapkan (kejadian ikutan pasca imunisasi dan</i>	<i>Kec. Sungailiat (PKM Kenanga)</i>	<i>12 laporan</i>	<i>2,000,000</i>	<i>DAK NON FISIK</i>		<i>12 laporan</i>	<i>2,100,000</i>

Kode	Urusan/Bidang Urusan Pemerintah Daerah dan Program/Kegiatan	Indikator Kinerja Program/Kegiatan	Lokasi	Rencana Tahun 2024			Catatan Penting	Prakiraan Maju Rencana Tahun 2025	
				Target Capaian Kinerja	Kebutuhan Dana / Pagu Indikatif	Sumber Dana		Target Capaian Kinerja	Kebutuhan dana pagu indikatif
1	2	3	4	5	6	7	8	9	10
		<i>pemberian obat massal)</i>							
		<i>Jumlah laporan hasil investigasi awal kejadian tidak diharapkan (kejadian ikutan pasca imunisasi dan pemberian obat massal)</i>	Kec. Belinyu (PKM Belinyu)	<i>12 laporan</i>	<i>2,000,000</i>	DAK NON FISIK		<i>12 laporan</i>	<i>2,100,000</i>
		<i>Jumlah laporan hasil investigasi awal kejadian tidak diharapkan (kejadian ikutan pasca imunisasi dan pemberian obat massal)</i>	Kec. Belinyu (PKM Gunung Muda)	<i>12 laporan</i>	<i>2,000,000</i>	DAK NON FISIK		<i>12 laporan</i>	<i>2,100,000</i>
		<i>Jumlah laporan hasil investigasi awal kejadian tidak diharapkan (kejadian ikutan pasca imunisasi dan</i>	Kec. Sungailiat (PKM Sungailiat)	<i>12 laporan</i>	<i>2,000,000</i>	DAK NON FISIK		<i>12 laporan</i>	<i>2,100,000</i>

Kode	Urusan/Bidang Urusan Pemerintah Daerah dan Program/Kegiatan	Indikator Kinerja Program/Kegiatan	Lokasi	Rencana Tahun 2024			Catatan Penting	Prakiraan Maju Rencana Tahun 2025	
				Target Capaian Kinerja	Kebutuhan Dana / Pagu Indikatif	Sumber Dana		Target Capaian Kinerja	Kebutuhan dana pagu indikatif
1	2	3	4	5	6	7	8	9	10
		<i>pemberian obat massal)</i>							
		<i>Jumlah laporan hasil investigasi awal kejadian tidak diharapkan (kejadian ikutan pasca imunisasi dan pemberian obat massal)</i>	Kec. Merawang (PKM Baturusa)	<i>12 laporan</i>	<i>2,000,000</i>	DAK NON FISIK		<i>12 laporan</i>	<i>2,100,000</i>
		<i>Jumlah laporan hasil investigasi awal kejadian tidak diharapkan (kejadian ikutan pasca imunisasi dan pemberian obat massal)</i>	Kec. Pemali (PKM Pemali)	<i>12 laporan</i>	<i>2,000,000</i>	DAK NON FISIK		<i>12 laporan</i>	<i>2,100,000</i>
		<i>Jumlah laporan hasil investigasi awal kejadian tidak diharapkan (kejadian ikutan pasca imunisasi dan</i>	Kec. Bakam (PKM Bakam)	<i>12 laporan</i>	<i>2,000,000</i>	DAK NON FISIK		<i>12 laporan</i>	<i>2,100,000</i>

Kode	Urusan/Bidang Urusan Pemerintah Daerah dan Program/Kegiatan	Indikator Kinerja Program/Kegiatan	Lokasi	Rencana Tahun 2024			Catatan Penting	Prakiraan Maju Rencana Tahun 2025	
				Target Capaian Kinerja	Kebutuhan Dana / Pagu Indikatif	Sumber Dana		Target Capaian Kinerja	Kebutuhan dana pagu indikatif
1	2	3	4	5	6	7	8	9	10
		<i>pemberian obat massal)</i>							
		<i>Jumlah laporan hasil investigasi awal kejadian tidak diharapkan (kejadian ikutan pasca imunisasi dan pemberian obat massal)</i>	Kec. Riau Silip (PKM Riau Silip)	<i>12 laporan</i>	<i>2,000,000</i>	DAK NON FISIK		<i>12 laporan</i>	<i>2,100,000</i>
		<i>Jumlah laporan hasil investigasi awal kejadian tidak diharapkan (kejadian ikutan pasca imunisasi dan pemberian obat massal)</i>	Kec. Puding Besar (PKM Puding Besar)	<i>12 laporan</i>	<i>2,000,000</i>	DAK NON FISIK		<i>12 laporan</i>	<i>2,100,000</i>
		<i>Jumlah laporan hasil investigasi awal kejadian tidak diharapkan (kejadian ikutan pasca imunisasi dan</i>	Kec. Mendo Barat (PKM Petaling)	<i>12 laporan</i>	<i>2,000,000</i>	DAK NON FISIK		<i>12 laporan</i>	<i>2,100,000</i>

Kode	Urusan/Bidang Urusan Pemerintah Daerah dan Program/Kegiatan	Indikator Kinerja Program/Kegiatan	Lokasi	Rencana Tahun 2024			Catatan Penting	Prakiraan Maju Rencana Tahun 2025	
				Target Capaian Kinerja	Kebutuhan Dana / Pagu Indikatif	Sumber Dana		Target Capaian Kinerja	Kebutuhan dana pagu indikatif
1	2	3	4	5	6	7	8	9	10
		<i>pemberian obat massal)</i>							
		<i>Jumlah laporan hasil investigasi awal kejadian tidak diharapkan (kejadian ikutan pasca imunisasi dan pemberian obat massal)</i>	Kec. Sungailiat (PKM Sinar Baru)	<i>12 laporan</i>	<i>2,000,000</i>	DAK NON FISIK		<i>12 laporan</i>	<i>2,100,000</i>
		<i>Jumlah laporan hasil investigasi awal kejadian tidak diharapkan (kejadian ikutan pasca imunisasi dan pemberian obat massal)</i>	Kec. Mendo Barat (PKM Penagan)	<i>12 laporan</i>	<i>2,000,000</i>	DAK NON FISIK		<i>12 laporan</i>	<i>2,100,000</i>
1.02.02.2.02.0038	<i>Sub kegiatan Penyediaan dan Pengelolaan Sistem Penanganan</i>	<i>Jumlah public safety center (psc 119) tersedia, terkelola dan terintegrasi dengan rumah sakit dalam</i>	<i>Kec. Sungailiat (UPTD SPGDT)</i>	<i>1 unit</i>	<i>1,951,607,905</i>	APBD		<i>1 unit</i>	<i>2,049,188,300</i>

Kode	Urusan/Bidang Urusan Pemerintah Daerah dan Program/Kegiatan	Indikator Kinerja Program/Kegiatan	Lokasi	Rencana Tahun 2024			Catatan Penting	Prakiraan Maju Rencana Tahun 2025	
				Target Capaian Kinerja	Kebutuhan Dana / Pagu Indikatif	Sumber Dana		Target Capaian Kinerja	Kebutuhan dana pagu indikatif
1	2	3	4	5	6	7	8	9	10
	<i>Gawat Darurat Terpadu (SPGDT)</i>	<i>satu sistem penanganan gawat darurat terpadu (SPGDT)</i>							
1.02.02.2.02.0040	<i>Sub kegiatan Pengelolaan kesehatan orang dengan tuberkulosis</i>	<i>Jumlah orang yang menderita TB yang mendapatkan pelayanan kesehatan sesuai standar</i>			49,000,000				51,450,000
		<i>Jumlah orang yang menderita TB yang mendapatkan pelayanan kesehatan sesuai standar</i>	DINKES KAB. BANGKA	945 orang	25,000,000	APBD, DAK NON FISIK		945 orang	26,250,000
		<i>Jumlah orang yang menderita TB yang mendapatkan pelayanan kesehatan sesuai standar</i>	Kec. Sungailiat (PKM Kenanga)	66 orang	2,000,000	DAK NON FISIK		66 orang	2,100,000
		<i>Jumlah orang yang menderita TB yang mendapatkan</i>	Kec. Belinyu (PKM Belinyu)	47 orang	2,000,000	DAK NON FISIK		47 orang	2,100,000

Kode	Urusan/Bidang Urusan Pemerintah Daerah dan Program/Kegiatan	Indikator Kinerja Program/Kegiatan	Lokasi	Rencana Tahun 2024			Catatan Penting	Prakiraan Maju Rencana Tahun 2025	
				Target Capaian Kinerja	Kebutuhan Dana / Pagu Indikatif	Sumber Dana		Target Capaian Kinerja	Kebutuhan dana pagu indikatif
1	2	3	4	5	6	7	8	9	10
		<i>pelayanan kesehatan sesuai standar</i>							
		<i>Jumlah orang yang menderita TB yang mendapatkan pelayanan kesehatan sesuai standar</i>	Kec. Belinyu (PKM Gunung Muda)	<i>38 orang</i>	<i>2,000,000</i>	DAK NON FISIK		<i>38 orang</i>	<i>2,100,000</i>
		<i>Jumlah orang yang menderita TB yang mendapatkan pelayanan kesehatan sesuai standar</i>	Kec. Sungailiat (PKM Sungailiat)	<i>180 orang</i>	<i>2,000,000</i>	DAK NON FISIK		<i>180 orang</i>	<i>2,100,000</i>
		<i>Jumlah orang yang menderita TB yang mendapatkan pelayanan kesehatan sesuai standar</i>	Kec. Merawang (PKM Baturusa)	<i>86 orang</i>	<i>2,000,000</i>	DAK NON FISIK		<i>86 orang</i>	<i>2,100,000</i>
		<i>Jumlah orang yang menderita TB yang mendapatkan pelayanan</i>	Kec. Pemali (PKM Pemali)	<i>57 orang</i>	<i>2,000,000</i>	DAK NON FISIK		<i>57 orang</i>	<i>2,100,000</i>

Kode	Urusan/Bidang Urusan Pemerintah Daerah dan Program/Kegiatan	Indikator Kinerja Program/Kegiatan	Lokasi	Rencana Tahun 2024			Catatan Penting	Prakiraan Maju Rencana Tahun 2025	
				Target Capaian Kinerja	Kebutuhan Dana / Pagu Indikatif	Sumber Dana		Target Capaian Kinerja	Kebutuhan dana pagu indikatif
1	2	3	4	5	6	7	8	9	10
		<i>kesehatan sesuai standar</i>							
		<i>Jumlah orang yang menderita TB yang mendapatkan pelayanan kesehatan sesuai standar</i>	Kec. Bakam (PKM Bakam)	<i>76 orang</i>	<i>2,000,000</i>	DAK NON FISIK		<i>76 orang</i>	<i>2,100,000</i>
		<i>Jumlah orang yang menderita TB yang mendapatkan pelayanan kesehatan sesuai standar</i>	Kec. Riau Silip (PKM Riau Silip)	<i>47 orang</i>	<i>2,000,000</i>	DAK NON FISIK		<i>47 orang</i>	<i>2,100,000</i>
		<i>Jumlah orang yang menderita TB yang mendapatkan pelayanan kesehatan sesuai standar</i>	Kec. Puding Besar (PKM Puding Besar)	<i>104 orang</i>	<i>2,000,000</i>	DAK NON FISIK		<i>104 orang</i>	<i>2,100,000</i>
		<i>Jumlah orang yang menderita TB yang mendapatkan pelayanan</i>	Kec. Mendo Barat (PKM Petaling)	<i>161 orang</i>	<i>2,000,000</i>	DAK NON FISIK		<i>161 orang</i>	<i>2,100,000</i>

Kode	Urusan/Bidang Urusan Pemerintah Daerah dan Program/Kegiatan	Indikator Kinerja Program/Kegiatan	Lokasi	Rencana Tahun 2024			Catatan Penting	Prakiraan Maju Rencana Tahun 2025	
				Target Capaian Kinerja	Kebutuhan Dana / Pagu Indikatif	Sumber Dana		Target Capaian Kinerja	Kebutuhan dana pagu indikatif
1	2	3	4	5	6	7	8	9	10
		<i>kesehatan sesuai standar</i>							
		<i>Jumlah orang yang menderita TB yang mendapatkan pelayanan kesehatan sesuai standar</i>	Kec. Sungailiat (PKM Sinar Baru)	<i>38 orang</i>	<i>2,000,000</i>	DAK NON FISIK		<i>38 orang</i>	<i>2,100,000</i>
		<i>Jumlah orang yang menderita TB yang mendapatkan pelayanan kesehatan sesuai standar</i>	Kec. Mendo Barat (PKM Penagan)	<i>66 orang</i>	<i>2,000,000</i>	DAK NON FISIK		<i>66 orang</i>	<i>2,100,000</i>
1.02.02.2.02.0041	<i>Sub Kegiatan Pengelolaan Kesehatan orang dengan HIV (ODHIV)</i>	<i>Jumlah Penderita HIV/Aids yang mendapatkan pelayanan kesehatan sesuai standar</i>			<i>49,000,000</i>				<i>51,450,000</i>
		<i>Jumlah Penderita HIV/Aids yang mendapatkan pelayanan kesehatan sesuai standar</i>	DINKES KAB. BANGKA	<i>76 orang</i>	<i>25,000,000</i>	APBD, DAK NON FISIK		<i>76 orang</i>	<i>26,250,000</i>

Kode	Urusan/Bidang Urusan Pemerintah Daerah dan Program/Kegiatan	Indikator Kinerja Program/Kegiatan	Lokasi	Rencana Tahun 2024			Catatan Penting	Prakiraan Maju Rencana Tahun 2025	
				Target Capaian Kinerja	Kebutuhan Dana / Pagu Indikatif	Sumber Dana		Target Capaian Kinerja	Kebutuhan dana pagu indikatif
1	2	3	4	5	6	7	8	9	10
		<i>Jumlah Penderita HIV/Aids yang mendapatkan pelayanan kesehatan sesuai standar</i>	Kec. Sungailiat (PKM Kenanga)	<i>0 orang</i>	<i>2,000,000</i>	DAK NON FISIK		<i>0 orang</i>	<i>2,100,000</i>
		<i>Jumlah Penderita HIV/Aids yang mendapatkan pelayanan kesehatan sesuai standar</i>	Kec. Belinyu (PKM Belinyu)	<i>3 orang</i>	<i>2,000,000</i>	DAK NON FISIK		<i>3 orang</i>	<i>2,100,000</i>
		<i>Jumlah Penderita HIV/Aids yang mendapatkan pelayanan kesehatan sesuai standar</i>	Kec. Belinyu (PKM Gunung Muda)	<i>2 orang</i>	<i>2,000,000</i>	DAK NON FISIK		<i>2 orang</i>	<i>2,100,000</i>
		<i>Jumlah Penderita HIV/Aids yang mendapatkan pelayanan kesehatan sesuai standar</i>	Kec. Sungailiat (PKM Sungailiat)	<i>16 orang</i>	<i>2,000,000</i>	DAK NON FISIK		<i>16 orang</i>	<i>2,100,000</i>
		<i>Jumlah Penderita HIV/Aids yang mendapatkan pelayanan kesehatan sesuai standar</i>	Kec. Merawang (PKM Baturusa)	<i>9 orang</i>	<i>2,000,000</i>	DAK NON FISIK		<i>9 orang</i>	<i>2,100,000</i>

Kode	Urusan/Bidang Urusan Pemerintah Daerah dan Program/Kegiatan	Indikator Kinerja Program/Kegiatan	Lokasi	Rencana Tahun 2024			Catatan Penting	Prakiraan Maju Rencana Tahun 2025	
				Target Capaian Kinerja	Kebutuhan Dana / Pagu Indikatif	Sumber Dana		Target Capaian Kinerja	Kebutuhan dana pagu indikatif
1	2	3	4	5	6	7	8	9	10
		<i>Jumlah Penderita HIV/Aids yang mendapatkan pelayanan kesehatan sesuai standar</i>	Kec. Pemali (PKM Pemali)	<i>3 orang</i>	<i>2,000,000</i>	DAK NON FISIK		<i>3 orang</i>	<i>2,100,000</i>
		<i>Jumlah Penderita HIV/Aids yang mendapatkan pelayanan kesehatan sesuai standar</i>	Kec. Bakam (PKM Bakam)	<i>1 orang</i>	<i>2,000,000</i>	DAK NON FISIK		<i>1 orang</i>	<i>2,100,000</i>
		<i>Jumlah Penderita HIV/Aids yang mendapatkan pelayanan kesehatan sesuai standar</i>	Kec. Riau Silip (PKM Riau Silip)	<i>6 orang</i>	<i>2,000,000</i>	DAK NON FISIK		<i>6 orang</i>	<i>2,100,000</i>
		<i>Jumlah Penderita HIV/Aids yang mendapatkan pelayanan kesehatan sesuai standar</i>	Kec. Puding Besar (PKM Puding Besar)	<i>1 orang</i>	<i>2,000,000</i>	DAK NON FISIK		<i>1 orang</i>	<i>2,100,000</i>
		<i>Jumlah Penderita HIV/Aids yang mendapatkan pelayanan kesehatan sesuai standar</i>	Kec. Mendo Barat (PKM Petaling)	<i>0 orang</i>	<i>2,000,000</i>	DAK NON FISIK		<i>0 orang</i>	<i>2,100,000</i>

Kode	Urusan/Bidang Urusan Pemerintah Daerah dan Program/Kegiatan	Indikator Kinerja Program/Kegiatan	Lokasi	Rencana Tahun 2024			Catatan Penting	Prakiraan Maju Rencana Tahun 2025	
				Target Capaian Kinerja	Kebutuhan Dana / Pagu Indikatif	Sumber Dana		Target Capaian Kinerja	Kebutuhan dana pagu indikatif
1	2	3	4	5	6	7	8	9	10
		<i>Jumlah Penderita HIV/Aids yang mendapatkan pelayanan kesehatan sesuai standar</i>	Kec. Sungailiat (PKM Sinar Baru)	<i>3 orang</i>	<i>2,000,000</i>	DAK NON FISIK		<i>3 orang</i>	<i>2,100,000</i>
		<i>Jumlah Penderita HIV/Aids yang mendapatkan pelayanan kesehatan sesuai standar</i>	Kec. Mendo Barat (PKM Penagan)	<i>0 orang</i>	<i>2,000,000</i>	DAK NON FISIK		<i>0 orang</i>	<i>2,100,000</i>
1.02.02.2.02.0042	<i>Sub Kegiatan Pengelolaan Pelayanan Kesehatan Malaria</i>	<i>Jumlah Orang yang mendapatkan pelayanan kesehatan malaria</i>			<i>49,000,000</i>	DAK NON FISIK			<i>51,450,000</i>
		<i>Jumlah Orang yang mendapatkan pelayanan kesehatan malaria</i>	DINKES KAB. BANGKA	<i>1 orang</i>	<i>25,000,000</i>	DAK NON FISIK		<i>1 orang</i>	<i>26,250,000</i>
		<i>Jumlah Orang yang mendapatkan pelayanan kesehatan malaria</i>	Kec. Sungailiat (PKM Kenanga)	<i>0 orang</i>	<i>2,000,000</i>	DAK NON FISIK		<i>0 orang</i>	<i>2,100,000</i>
		<i>Jumlah Orang yang mendapatkan pelayanan kesehatan malaria</i>	Kec. Belinyu (PKM Belinyu)	<i>0 orang</i>	<i>2,000,000</i>	DAK NON FISIK		<i>0 orang</i>	<i>2,100,000</i>

Kode	Urusan/Bidang Urusan Pemerintah Daerah dan Program/Kegiatan	Indikator Kinerja Program/Kegiatan	Lokasi	Rencana Tahun 2024			Catatan Penting	Prakiraan Maju Rencana Tahun 2025	
				Target Capaian Kinerja	Kebutuhan Dana / Pagu Indikatif	Sumber Dana		Target Capaian Kinerja	Kebutuhan dana pagu indikatif
1	2	3	4	5	6	7	8	9	10
		<i>Jumlah Orang yang mendapatkan pelayanan kesehatan malaria</i>	Kec. Belinyu (PKM Gunung Muda)	<i>0 orang</i>	<i>2,000,000</i>	DAK NON FISIK		<i>0 orang</i>	<i>2,100,000</i>
		<i>Jumlah Orang yang mendapatkan pelayanan kesehatan malaria</i>	Kec. Sungailiat (PKM Sungailiat)	<i>0 orang</i>	<i>2,000,000</i>	DAK NON FISIK		<i>0 orang</i>	<i>2,100,000</i>
		<i>Jumlah Orang yang mendapatkan pelayanan kesehatan malaria</i>	Kec. Merawang (PKM Baturusa)	<i>0 orang</i>	<i>2,000,000</i>	DAK NON FISIK		<i>0 orang</i>	<i>2,100,000</i>
		<i>Jumlah Orang yang mendapatkan pelayanan kesehatan malaria</i>	Kec. Pemali (PKM Pemali)	<i>0 orang</i>	<i>2,000,000</i>	DAK NON FISIK		<i>0 orang</i>	<i>2,100,000</i>
		<i>Jumlah Orang yang mendapatkan pelayanan kesehatan malaria</i>	Kec. Bakam (PKM Bakam)	<i>0 orang</i>	<i>2,000,000</i>	DAK NON FISIK		<i>0 orang</i>	<i>2,100,000</i>
		<i>Jumlah Orang yang mendapatkan pelayanan kesehatan malaria</i>	Kec. Riau Silip (PKM Riau Silip)	<i>0 orang</i>	<i>2,000,000</i>	DAK NON FISIK		<i>0 orang</i>	<i>2,100,000</i>
		<i>Jumlah Orang yang mendapatkan</i>	Kec. Puding Besar (PKM	<i>0 orang</i>	<i>2,000,000</i>	DAK NON FISIK		<i>0 orang</i>	<i>2,100,000</i>

Kode	Urusan/Bidang Urusan Pemerintah Daerah dan Program/Kegiatan	Indikator Kinerja Program/Kegiatan	Lokasi	Rencana Tahun 2024			Catatan Penting	Prakiraan Maju Rencana Tahun 2025	
				Target Capaian Kinerja	Kebutuhan Dana / Pagu Indikatif	Sumber Dana		Target Capaian Kinerja	Kebutuhan dana pagu indikatif
1	2	3	4	5	6	7	8	9	10
		<i>pelayanan kesehatan malaria</i>	Puding Besar)						
		<i>Jumlah Orang yang mendapatkan pelayanan kesehatan malaria</i>	Kec. Mendo Barat (PKM Petaling)	<i>0 orang</i>	<i>2,000,000</i>	DAK NON FISIK		<i>0 orang</i>	<i>2,100,000</i>
		<i>Jumlah Orang yang mendapatkan pelayanan kesehatan malaria</i>	Kec. Sungailiat (PKM Sinar Baru)	<i>0 orang</i>	<i>2,000,000</i>	DAK NON FISIK		<i>0 orang</i>	<i>2,100,000</i>
		<i>Jumlah Orang yang mendapatkan pelayanan kesehatan malaria</i>	Kec. Mendo Barat (PKM Penagan)	<i>0 orang</i>	<i>2,000,000</i>	DAK NON FISIK		<i>0 orang</i>	<i>2,100,000</i>
1.02.02.2.03.	Penyelenggaraan Sistem Informasi Kesehatan secara Terintegrasi	Persentase Faskes menjalankan system informasi		100%	408,705,380			100%	429,140,649
1.02.02.2.03.0002	Sub Kegiatan Pengelolaan Sistem Informasi Kesehatan	Jumlah dokumen hasil pengelolaan sistem informasi kesehatan		28 dokumen	408,705,380	APBD		28 dokumen	429,140,649
1.02.02.2.04.	Kegiatan Penerbitan Izin Rumah Sakit Kelas C,D dan	Indek Kepuasan Masyarakat		88,60	326,234,280			88.7	342,545,994

Kode	Urusan/Bidang Urusan Pemerintah Daerah dan Program/Kegiatan	Indikator Kinerja Program/Kegiatan	Lokasi	Rencana Tahun 2024			Catatan Penting	Prakiraan Maju Rencana Tahun 2025	
				Target Capaian Kinerja	Kebutuhan Dana / Pagu Indikatif	Sumber Dana		Target Capaian Kinerja	Kebutuhan dana pagu indikatif
1	2	3	4	5	6	7	8	9	10
	Fasilitas Pelayanan Kesehatan Tingkat Daerah Kabupaten/Kota								
1.02.02.2.04.0003	Sub Kegiatan Peningkatan Mutu Pelayanan Fasilitas Kesehatan	Jumlah fasilitas kesehatan yang dilakukan pengukuran indikator nasional mutu (INM) pelayanan kesehatan	Kab. Bangka	19 unit	106,234,280	APBD, DAK NON FISIK		19 unit	111,545,994
		Jumlah fasilitas kesehatan yang dilakukan pengukuran indikator nasional mutu (INM) pelayanan kesehatan	Labkesda	1 Unit	200,000,000	APBD, DAK NON FISIK		1 Unit	210,000,000
1.02.02.2.04.0004	Sub Kegiatan Penyiapan Perumusan dan Pelaksanaan Pelayanan Kesehatan Rujukan	Jumlah Dokumen Hasil Penyiapan Perumusan dan Pelaksanaan Pelayanan Kesehatan Rujukan	Kab. Bangka	1 dokumen	20,000,000	APBD		1 dokumen	21,000,000

Kode	Urusan/Bidang Urusan Pemerintah Daerah dan Program/Kegiatan	Indikator Kinerja Program/Kegiatan	Lokasi	Rencana Tahun 2024			Catatan Penting	Prakiraan Maju Rencana Tahun 2025	
				Target Capaian Kinerja	Kebutuhan Dana / Pagu Indikatif	Sumber Dana		Target Capaian Kinerja	Kebutuhan dana pagu indikatif
1	2	3	4	5	6	7	8	9	10
1.02.03	<i>Program Peningkatan Kapasitas Sumberdaya Manusia Kesehatan</i>	<i>Persentase peningkatan kapasitas SDMk sesuai standar</i>		0.68%	1,072,913,400			0.70%	1,126,559,070
1.02.03.2.01	<i>Kegiatan pemberian izin praktik tenaga kesehatan di wilayah kabupaten/kota</i>	<i>Persentase Tenaga Kesehatan yg mmiliki SIP</i>		95%	88,929,200			95%	93,375,660
		<i>Cakupan Tenaga Kesehatan yang memiliki STR</i>		92,5%				93%	-
1.02.03.2.01.0001	<i>Sub kegiatan Pengendalian Perizinan Praktik Tenaga Kesehatan</i>	<i>Jumlah dokumen hasil pengendalian perizinan praktik tenaga kesehatan</i>	Kab. Bangka	1 dokumen	88,929,200	APBD		1 Dokumen	93,375,660
1.02.03.2.02	<i>Kegiatan Perencanaan Kebutuhan dan Pendayagunaan Sumberdaya Manusia Kesehatan untuk UKP dan UKM di</i>	<i>Persentase Faskes dengan jenis tenaga sesuai standar</i>		100%	103,479,000			100%	108,652,950

Kode	Urusan/Bidang Urusan Pemerintah Daerah dan Program/Kegiatan	Indikator Kinerja Program/Kegiatan	Lokasi	Rencana Tahun 2024			Catatan Penting	Prakiraan Maju Rencana Tahun 2025	
				Target Capaian Kinerja	Kebutuhan Dana / Pagu Indikatif	Sumber Dana		Target Capaian Kinerja	Kebutuhan dana pagu indikatif
1	2	3	4	5	6	7	8	9	10
	Wilayah Kabupaten/Kota								
1.02.03.2.02.0003	<i>Sub Kegiatan pembinaan dan pengawasan sumber daya manusia kesehatan</i>	<i>jumlah dokumen hasil pembinaan dan pengawasan sumber daya manusia kesehatan</i>			103,479,000				108,652,950
		<i>jumlah dokumen hasil pembinaan dan pengawasan sumber daya manusia kesehatan</i>	DINKES KAB. BANGKA	1 dokumen	90,679,000	APBD, DAK NON FISIK		1 dokumen	95,212,950
		<i>jumlah dokumen hasil pembinaan dan pengawasan sumber daya manusia kesehatan</i>	Kec. Sungailiat (PKM Kenanga)	1 Dokumen	1,000,000	DAK NON FISIK		1 Dokumen	1,050,000
		<i>jumlah dokumen hasil pembinaan dan pengawasan sumber daya manusia kesehatan</i>	Kec. Belinyu (PKM Belinyu)	1 Dokumen	1,000,000	DAK NON FISIK		1 Dokumen	1,050,000

Kode	Urusan/Bidang Urusan Pemerintah Daerah dan Program/Kegiatan	Indikator Kinerja Program/Kegiatan	Lokasi	Rencana Tahun 2024			Catatan Penting	Prakiraan Maju Rencana Tahun 2025	
				Target Capaian Kinerja	Kebutuhan Dana / Pagu Indikatif	Sumber Dana		Target Capaian Kinerja	Kebutuhan dana pagu indikatif
1	2	3	4	5	6	7	8	9	10
		<i>jumlah dokumen hasil pembinaan dan pengawasan sumber daya manusia kesehatan</i>	Kec. Belinyu (PKM Gunung Muda)	<i>1 Dokumen</i>	<i>1,800,000</i>	DAK NON FISIK		<i>1 Dokumen</i>	<i>1,890,000</i>
		<i>jumlah dokumen hasil pembinaan dan pengawasan sumber daya manusia kesehatan</i>	Kec. Sungailiat (PKM Sungailiat)	<i>1 Dokumen</i>	<i>1,000,000</i>	DAK NON FISIK		<i>1 Dokumen</i>	<i>1,050,000</i>
		<i>jumlah dokumen hasil pembinaan dan pengawasan sumber daya manusia kesehatan</i>	Kec. Merawang (PKM Baturusa)	<i>1 Dokumen</i>	<i>1,000,000</i>	DAK NON FISIK		<i>1 Dokumen</i>	<i>1,050,000</i>
		<i>jumlah dokumen hasil pembinaan dan pengawasan sumber daya manusia kesehatan</i>	Kec. Pemali (PKM Pemali)	<i>1 Dokumen</i>	<i>1,000,000</i>	DAK NON FISIK		<i>1 Dokumen</i>	<i>1,050,000</i>
		<i>jumlah dokumen hasil pembinaan dan pengawasan sumber daya manusia kesehatan</i>	Kec. Bakam (PKM Bakam)	<i>1 Dokumen</i>	<i>1,000,000</i>	DAK NON FISIK		<i>1 Dokumen</i>	<i>1,050,000</i>

Kode	Urusan/Bidang Urusan Pemerintah Daerah dan Program/Kegiatan	Indikator Kinerja Program/Kegiatan	Lokasi	Rencana Tahun 2024			Catatan Penting	Prakiraan Maju Rencana Tahun 2025	
				Target Capaian Kinerja	Kebutuhan Dana / Pagu Indikatif	Sumber Dana		Target Capaian Kinerja	Kebutuhan dana pagu indikatif
1	2	3	4	5	6	7	8	9	10
		<i>jumlah dokumen hasil pembinaan dan pengawasan sumber daya manusia kesehatan</i>	Kec. Riau Silip (PKM Riau Silip)	<i>1 Dokumen</i>	<i>1,000,000</i>	DAK NON FISIK		<i>1 Dokumen</i>	<i>1,050,000</i>
		<i>jumlah dokumen hasil pembinaan dan pengawasan sumber daya manusia kesehatan</i>	Kec. Puding Besar (PKM Puding Besar)	<i>1 Dokumen</i>	<i>1,000,000</i>	DAK NON FISIK		<i>1 Dokumen</i>	<i>1,050,000</i>
		<i>jumlah dokumen hasil pembinaan dan pengawasan sumber daya manusia kesehatan</i>	Kec. Mendo Barat (PKM Petaling)	<i>1 Dokumen</i>	<i>1,000,000</i>	DAK NON FISIK		<i>1 Dokumen</i>	<i>1,050,000</i>
		<i>jumlah dokumen hasil pembinaan dan pengawasan sumber daya manusia kesehatan</i>	Kec. Sungailiat (PKM Sinar Baru)	<i>1 Dokumen</i>	<i>1,000,000</i>	DAK NON FISIK		<i>1 Dokumen</i>	<i>1,050,000</i>
		<i>jumlah dokumen hasil pembinaan dan pengawasan sumber daya manusia kesehatan</i>	Kec. Mendo Barat (PKM Penagan)	<i>1 Dokumen</i>	<i>1,000,000</i>	DAK NON FISIK		<i>1 Dokumen</i>	<i>1,050,000</i>

Kode	Urusan/Bidang Urusan Pemerintah Daerah dan Program/Kegiatan	Indikator Kinerja Program/Kegiatan	Lokasi	Rencana Tahun 2024			Catatan Penting	Prakiraan Maju Rencana Tahun 2025	
				Target Capaian Kinerja	Kebutuhan Dana / Pagu Indikatif	Sumber Dana		Target Capaian Kinerja	Kebutuhan dana pagu indikatif
1	2	3	4	5	6	7	8	9	10
1.02.03.2.03	<i>Kegiatan Pengembangan Mutu dan Peningkatan Kompetensi Teknis Sumber Daya Manusia Kesehatan Tingkat Daerah Kabupaten/Kota</i>	<i>Persentase Tenaga Kesehatan yang memenuhi standar kompetensi</i>		3.9%	880,505,200			4.3	924,530,460
1.02.03.2.03.0001	<i>Sub Kegiatan Pengembangan mutu dan peningkatan Kompetensi teknis Sumber daya manusia kesehatan Tingkat Daerah Kabupaten/Kota</i>	<i>Jumlah sumber daya manusia kesehatan tingkat daerah kabupaten/kota yang ditingkatkan mutu dan kompetensinya</i>	Kab. Bangka	35 orang	880,505,200	APBD, DAK NON FISIK		38 orang	924,530,460
1.02.04	<i>Program sediaan farmasi, alat kesehatan, dan makan minuman</i>	<i>Persentase pengawasan toko obat, apotek, dan keamanan pangan yang beredar sesuai standar</i>		89%	606,876,000			90%	637,219,800

Kode	Urusan/Bidang Urusan Pemerintah Daerah dan Program/Kegiatan	Indikator Kinerja Program/Kegiatan	Lokasi	Rencana Tahun 2024			Catatan Penting	Prakiraan Maju Rencana Tahun 2025	
				Target Capaian Kinerja	Kebutuhan Dana / Pagu Indikatif	Sumber Dana		Target Capaian Kinerja	Kebutuhan dana pagu indikatif
1	2	3	4	5	6	7	8	9	10
1.02.04.2.01	Kegiatan pemberian izin apotik, toko obat, alat kesehatan, dan optikal, usaha mikro obat tradisional (UMOT)	Cakupan pengawasan sarana kefarmasian		50%	399,724,000			60%	419,710,200
1.02.04.2.01.0001	Sub kegiatan pengendalian dan pengawasan serta tindak lanjut pengawasan perizinan, toko obat, toko kesehatan, optikal, usaha mikro obat tradisional (UMOT)	Jumlah dokumen hasil pengendalian dan pengawasan serta tindak lanjut pengawasan apotek, toko obat, Toko Alat Kesehatan, dan Optikal, Usaha Mikro Obat Tradisional (UMOT)	Kab. Bangka	1 dokumen	399,724,000	DAK NON FISIK		1 Dokumen	419,710,200
1.02.04.2.02	Penerbitan Sertifikasi produksi pangan industri RT dan Nomor PIRT sebagai izin produksi, untuk produk makanan minuman tertentu	Cakupan Industri yang memiliki Sertifikat PIRT		41%	100,000,000			45%	105,000,000

Kode	Urusan/Bidang Urusan Pemerintah Daerah dan Program/Kegiatan	Indikator Kinerja Program/Kegiatan	Lokasi	Rencana Tahun 2024			Catatan Penting	Prakiraan Maju Rencana Tahun 2025	
				Target Capaian Kinerja	Kebutuhan Dana / Pagu Indikatif	Sumber Dana		Target Capaian Kinerja	Kebutuhan dana pagu indikatif
1	2	3	4	5	6	7	8	9	10
	<i>yang dapat diproduksi oleh industri RT</i>								
1.02.04.2.02.0001	<i>Pengendalian dan pengawasan serta tindak lanjut pengawasan sertifikat produksi PIRT dan Nomor PIRT sebagai izin produksi, untuk produk makanan dan minuman tertentu yang dapat diproduksi oleh IRT</i>	<i>Jumlah dokumen hasil Pengendalian dan pengawasan serta tindak lanjut pengawasan sertifikat produksi PIRT dan Nomor PIRT sebagai izin produksi, untuk produk makanan dan minuman tertentu yang dapat diproduksi oleh IRT</i>	<i>Kab.Bangka</i>	<i>1 dokumen</i>	<i>100,000,000</i>	<i>DAK NON FISIK</i>		<i>1 Dokumen</i>	<i>105,000,000</i>
1.02.04.2.06	<i>Kegiatan pemeriksaan dan tindak lanjut hasil pemeriksaan post market pada produksi dan produk makanan</i>	<i>Cakupan pengawasan sarana IRTP (Industri Rumah Tangga Pangan)</i>		<i>75%</i>	<i>107,152,000</i>			<i>77%</i>	<i>112,509,600</i>

Kode	Urusan/Bidang Urusan Pemerintah Daerah dan Program/Kegiatan	Indikator Kinerja Program/Kegiatan	Lokasi	Rencana Tahun 2024			Catatan Penting	Prakiraan Maju Rencana Tahun 2025	
				Target Capaian Kinerja	Kebutuhan Dana / Pagu Indikatif	Sumber Dana		Target Capaian Kinerja	Kebutuhan dana pagu indikatif
1	2	3	4	5	6	7	8	9	10
	<i>minuman industri rumah tangga</i>								
1.02.04.2.06.0001	<i>Sub Kegiatan pemeriksaan post market pada produk makanan minuman industri rumah tangga yang beredar dan pengawasan serta tindak lanjut pengawasan</i>	<i>Jumlah produk dan sarana produksi makanan minuman IRT beredar yang dilakukan pemeriksaan Pos Market dalam rangka tindak lanjut pengawasan</i>		80 sarana	107,152,000	DAK NON FISIK		90 Unit	112,509,600
1.02.05	<i>Program pemberdayaan masyarakat bidang kesehatan</i>	<i>Indeks rumah tangga yang berPHBS</i>		0,70	289,001,400			0,73	303,451,470
1.02.05.2.01	<i>Kegiatan advokasi pemberdayaan, kemitraan, peningkatan peran serta masyarakat dan</i>	<i>Persentase Advokasi dan pemberdayaan masyarakat bidang kesehatan</i>		100%	100,000,000			100%	105,000,000

Kode	Urusan/Bidang Urusan Pemerintah Daerah dan Program/Kegiatan	Indikator Kinerja Program/Kegiatan	Lokasi	Rencana Tahun 2024			Catatan Penting	Prakiraan Maju Rencana Tahun 2025	
				Target Capaian Kinerja	Kebutuhan Dana / Pagu Indikatif	Sumber Dana		Target Capaian Kinerja	Kebutuhan dana pagu indikatif
1	2	3	4	5	6	7	8	9	10
	lintas sektor Tingkat Daerah Kabupaten/Kota								
1.02.05.2.01.0001	<i>Sub kegiatan peningkatan upaya promosi kesehatan, advokasi, kemitraan dan pemberdayaan masyarakat</i>	<i>Jumlah dokumen promosi kesehatan, advokasi, kemitraam dan pemberdayaan masyarakat</i>	<i>Kab. Bangka</i>	<i>1 dokumen</i>	<i>100,000,000</i>	APBD, DAK NON FISIK		<i>1 dokumen</i>	<i>105,000,000</i>
1.02.05.2.03	Kegiatan pengembangan dan pelaksanaan upaya kesehatan bersumber daya masyarakat (UKBM) tingkat daerah Kabupaten/Kota	Cakupan Penyelenggaraan Upaya Kesehatan Bersumber Daya Masyarakat		97%	189,001,400			97.5%	198,451,470

Kode	Urusan/Bidang Urusan Pemerintah Daerah dan Program/Kegiatan	Indikator Kinerja Program/Kegiatan	Lokasi	Rencana Tahun 2024			Catatan Penting	Prakiraan Maju Rencana Tahun 2025	
				Target Capaian Kinerja	Kebutuhan Dana / Pagu Indikatif	Sumber Dana		Target Capaian Kinerja	Kebutuhan dana pagu indikatif
1	2	3	4	5	6	7	8	9	10
1.02.05.2.03.0001	Sub kegiatan bimbingan teknis dan supervisi pengembangan dan pelaksanaan upaya kesehatan bersumber daya masyarakat (UKBM)	Jumlah dokumen hasil bimbingan teknis dan supevisi upaya kesehatan bersumber daya masyarakat (UKBM)			189,001,400				198,451,470
		Jumlah dokumen hasil bimbingan teknis dan supevisi upaya kesehatan bersumber daya masyarakat (UKBM)	DINKES KAB. BANGKA	1 dokumen	78,001,400	APBD, DAK NON FISIK		1 dokumen	81,901,470
		Jumlah dokumen hasil bimbingan teknis dan supevisi upaya kesehatan bersumber daya masyarakat (UKBM)	Kec. Sungailiat (PKM Kenanga)	1 dokumen	1,000,000	DAK NON FISIK		1 dokumen	1,050,000
		Jumlah dokumen hasil bimbingan teknis dan supevisi upaya kesehatan bersumber daya masyarakat (UKBM)	Kec. Belinyu (PKM Belinyu)	1 dokumen	10,000,000	DAK NON FISIK		1 dokumen	10,500,000

Kode	Urusan/Bidang Urusan Pemerintah Daerah dan Program/Kegiatan	Indikator Kinerja Program/Kegiatan	Lokasi	Rencana Tahun 2024			Catatan Penting	Prakiraan Maju Rencana Tahun 2025	
				Target Capaian Kinerja	Kebutuhan Dana / Pagu Indikatif	Sumber Dana		Target Capaian Kinerja	Kebutuhan dana pagu indikatif
1	2	3	4	5	6	7	8	9	10
		<i>Jumlah dokumen hasil bimbingan teknis dan supevisi upaya kesehatan bersumber daya masyarakat (UKBM)</i>	Kec. Belinyu (PKM Gunung Muda)	1 dokumen	10,000,000	DAK NON FISIK		1 dokumen	10,500,000
		<i>Jumlah dokumen hasil bimbingan teknis dan supevisi upaya kesehatan bersumber daya masyarakat (UKBM)</i>	Kec. Sungailiat (PKM Sungailiat)	1 dokumen	10,000,000	DAK NON FISIK		1 dokumen	10,500,000
		<i>Jumlah dokumen hasil bimbingan teknis dan supevisi upaya kesehatan bersumber daya masyarakat (UKBM)</i>	Kec. Merawang (PKM Baturusa)	1 dokumen	10,000,000	DAK NON FISIK		1 dokumen	10,500,000
		<i>Jumlah dokumen hasil bimbingan teknis dan supevisi upaya kesehatan bersumber daya masyarakat (UKBM)</i>	Kec. Pemali (PKM Pemali)	1 dokumen	10,000,000	DAK NON FISIK		1 dokumen	10,500,000

Kode	Urusan/Bidang Urusan Pemerintah Daerah dan Program/Kegiatan	Indikator Kinerja Program/Kegiatan	Lokasi	Rencana Tahun 2024			Catatan Penting	Prakiraan Maju Rencana Tahun 2025	
				Target Capaian Kinerja	Kebutuhan Dana / Pagu Indikatif	Sumber Dana		Target Capaian Kinerja	Kebutuhan dana pagu indikatif
1	2	3	4	5	6	7	8	9	10
		<i>Jumlah dokumen hasil bimbingan teknis dan supevisi upaya kesehatan bersumber daya masyarakat (UKBM)</i>	Kec. Bakam (PKM Bakam)	<i>1 dokumen</i>	<i>10,000,000</i>	DAK NON FISIK		<i>1 dokumen</i>	<i>10,500,000</i>
		<i>Jumlah dokumen hasil bimbingan teknis dan supevisi upaya kesehatan bersumber daya masyarakat (UKBM)</i>	Kec. Riau Silip (PKM Riau Silip)	<i>1 dokumen</i>	<i>10,000,000</i>	DAK NON FISIK		<i>1 dokumen</i>	<i>10,500,000</i>
		<i>Jumlah dokumen hasil bimbingan teknis dan supevisi upaya kesehatan bersumber daya masyarakat (UKBM)</i>	Kec. Puding Besar (PKM Puding Besar)	<i>1 dokumen</i>	<i>10,000,000</i>	DAK NON FISIK		<i>1 dokumen</i>	<i>10,500,000</i>
		<i>Jumlah dokumen hasil bimbingan teknis dan supevisi upaya kesehatan bersumber daya masyarakat (UKBM)</i>	Kec. Mendo Barat (PKM Petaling)	<i>1 dokumen</i>	<i>10,000,000</i>	DAK NON FISIK		<i>1 dokumen</i>	<i>10,500,000</i>

Kode	Urusan/Bidang Urusan Pemerintah Daerah dan Program/Kegiatan	Indikator Kinerja Program/Kegiatan	Lokasi	Rencana Tahun 2024			Catatan Penting	Prakiraan Maju Rencana Tahun 2025	
				Target Capaian Kinerja	Kebutuhan Dana / Pagu Indikatif	Sumber Dana		Target Capaian Kinerja	Kebutuhan dana pagu indikatif
1	2	3	4	5	6	7	8	9	10
		<i>Jumlah dokumen hasil bimbingan teknis dan supevisi upaya kesehatan bersumber daya masyarakat (UKBM)</i>	Kec. Sungailiat (PKM Sinar Baru)	1 dokumen	10,000,000	DAK NON FISIK		1 dokumen	10,500,000
		<i>Jumlah dokumen hasil bimbingan teknis dan supevisi upaya kesehatan bersumber daya masyarakat (UKBM)</i>	Kec. Mendo Barat (PKM Penagan)	1 dokumen	10,000,000	DAK NON FISIK		1 dokumen	10,500,000
1.02.01	<i>Penunjang Urusan Pemerintah Daerah Kabupaten/kota</i>	<i>Nilai kinerja perencanaan Perangkat Daerah</i>		27.00	369,292,489			27.10	387,757,113
		<i>Nilai Kinerja Pelaporan Perangkat Daerah</i>		11.00	177,044,160			11.10	185,896,368
		<i>Persentase Temuan Pengelolaan Keuangan PD dalam LHP BPK-RI</i>		0%	142,918,069,070			0%	150,063,972,524

Kode	Urusan/Bidang Urusan Pemerintah Daerah dan Program/Kegiatan	Indikator Kinerja Program/Kegiatan	Lokasi	Rencana Tahun 2024			Catatan Penting	Prakiraan Maju Rencana Tahun 2025	
				Target Capaian Kinerja	Kebutuhan Dana / Pagu Indikatif	Sumber Dana		Target Capaian Kinerja	Kebutuhan dana pagu indikatif
1	2	3	4	5	6	7	8	9	10
		<i>Indeks Profesionalitas ASN Perangkat Daerah</i>		64%	274,040,000			64%	287,742,000
		<i>Indeks Kepuasan Pelayanan Jasa Internal Perangkat Daerah</i>		3	1,790,768,285			3	1,880,306,699
		<i>Persentase BMD Perangkat Daerah dalam Kondisi Baik</i>		98%	1,835,700,001			98,10%	1,927,485,001
1.02.01.2.01	<i>Kegiatan perencanaan, penganggaran, dan evaluasi kinerja perangkat daerah</i>	<i>Persentase Perencanaan Kinerja yang disusun Sesuai Standar</i>		100%	369,292,489			100%	387,757,113
		<i>Persentase pelaporan kinerja yang disusun sesuai Standar</i>		100%	177,044,160			100%	185,896,368

Kode	Urusan/Bidang Urusan Pemerintah Daerah dan Program/Kegiatan	Indikator Kinerja Program/Kegiatan	Lokasi	Rencana Tahun 2024			Catatan Penting	Prakiraan Maju Rencana Tahun 2025	
				Target Capaian Kinerja	Kebutuhan Dana / Pagu Indikatif	Sumber Dana		Target Capaian Kinerja	Kebutuhan dana pagu indikatif
1	2	3	4	5	6	7	8	9	10
1.02.01.2.01.0001	Sub Kegiatan Penyusunan Dokumen Perencanaan Perangkat Daerah	Jumlah dokumen perencanaan perangkat daerah	Kab. Bangka	31 Dokumen : Dokumen Renja, Perubahan Renja, Renstra, Perkin, Perkin Perubahan, Rencana Aksi, POKIN, Probis, DAK Fisik Sub Bidang Penguatan AKI & AKB, DAK Fisik Sub Bidang Penguatan Percepatan, Penurunan Stunting, DAK Fisik Sub Bidang Pengendalian Penyakit, DAK Fisik Sub Bidang Penguatan Sistem Kesehatan, DAK Fisik Sub Bidang Kefarmasian, DNF Puskesmas, DNF Kabupaten, DNF BPOM, DNF jampersal , DNF stunting, IKI, IKU, cross cutting, 1 Dokumen RKA-SKPD 4 Dokumen Laporan Hasil Koordinasi Penyusunan Dokumen RKA-SKPD (Notulen Rapat, GAP dan GBS, Analisis Resiko dan TOR RKA), 1 Dokumen Perubahan RKA-SKPD dan	369,292,489	APBD		31 Dokumen : Dokumen Renja, Perubahan Renja, Renstra, Perkin, Perkin Perubahan, Rencana Aksi, POKIN, Probis, DAK Fisik Sub Bidang Penguatan AKI & AKB, DAK Fisik Sub Bidang Penguatan Percepatan, Penurunan Stunting, DAK Fisik Sub Bidang Pengendalian Penyakit, DAK Fisik Sub Bidang Penguatan Sistem Kesehatan, DAK Fisik Sub Bidang Kefarmasian, DNF Puskesmas, DNF Kabupaten, DNF BPOM, DNF jampersal , DNF stunting, IKI, IKU, cross cutting, 1 Dokumen RKA-SKPD 4 Dokumen Laporan Hasil Koordinasi Penyusunan Dokumen RKA-SKPD (Notulen Rapat, GAP dan GBS, Analisis Resiko dan TOR RKA), 1 Dokumen Perubahan RKA-SKPD dan	387,757,113

Kode	Urusan/Bidang Urusan Pemerintah Daerah dan Program/Kegiatan	Indikator Kinerja Program/Kegiatan	Lokasi	Rencana Tahun 2024			Catatan Penting	Prakiraan Maju Rencana Tahun 2025	
				Target Capaian Kinerja	Kebutuhan Dana / Pagu Indikatif	Sumber Dana		Target Capaian Kinerja	Kebutuhan dana pagu indikatif
1	2	3	4	5	6	7	8	9	10
				<p>Sistem Kesehatan, DAK Fisik Sub Bidang Kefarmasian, DNF Puskesmas, DNF Kabupaten, DNF BPOM, DNF jampersal, DNF stunting, IKI, IKU, cross cutting, 1 Dokumen RKA-SKPD 4 Dokumen Laporan Hasil Koordinasi Penyusunan Dokumen RKA-SKPD (Notulen Rapat, GAP dan GBS, Analisis Resiko dan TOR RKA), 1</p>				<p>1 Dokumen Laporan Hasil Koordinasi Penyusunan Dokumen Perubahan RKA-SKPD (Notulen Rapat), 1 Dokumen DPA-SKPD dan 1 Dokumen Laporan Hasil Koordinasi Penyusunan Dokumen DPA-SKPD (Notulen Rapat), 1 Dokumen Perubahan DPA-SKPD dan 1 Dokumen Laporan Hasil Koordinasi Penyusunan Dokumen Perubahan DPA-SKPD (Notulen Rapat)</p>	

Kode	Urusan/Bidang Urusan Pemerintah Daerah dan Program/Kegiatan	Indikator Kinerja Program/Kegiatan	Lokasi	Rencana Tahun 2024			Catatan Penting	Prakiraan Maju Rencana Tahun 2025	
				Target Capaian Kinerja	Kebutuhan Dana / Pagu Indikatif	Sumber Dana		Target Capaian Kinerja	Kebutuhan dana pagu indikatif
1	2	3	4	5	6	7	8	9	10
				Dokumen Perubahan RKA-SKPD dan 1 Dokumen Laporan Hasil Koordinasi Penyusunan Dokumen Perubahan RKA-SKPD (Notulen Rapat), 1 Dokumen DPA-SKPD dan 1 Dokumen Laporan Hasil Koordinasi Penyusunan Dokumen DPA-SKPD (Notulen Rapat), 1 Dokumen Perubahan DPA-SKPD					

Kode	Urusan/Bidang Urusan Pemerintah Daerah dan Program/Kegiatan	Indikator Kinerja Program/Kegiatan	Lokasi	Rencana Tahun 2024			Catatan Penting	Prakiraan Maju Rencana Tahun 2025	
				Target Capaian Kinerja	Kebutuhan Dana / Pagu Indikatif	Sumber Dana		Target Capaian Kinerja	Kebutuhan dana pagu indikatif
1	2	3	4	5	6	7	8	9	10
				dan 1 Dokumen Laporan Hasil Koordinasi Penyusunan Dokumen Perubahan DPA-SKPD (Notulen Rapat)					

Kode	Urusan/Bidang Urusan Pemerintah Daerah dan Program/Kegiatan	Indikator Kinerja Program/Kegiatan	Lokasi	Rencana Tahun 2024			Catatan Penting	Prakiraan Maju Rencana Tahun 2025	
				Target Capaian Kinerja	Kebutuhan Dana / Pagu Indikatif	Sumber Dana		Target Capaian Kinerja	Kebutuhan dana pagu indikatif
1	2	3	4	5	6	7	8	9	10
1.02.01.2.01.0006	Sub Kegiatan Koordinasi dan Penyusunan Laporan Capaian Kinerja dan Ikhtisar Realisasi Kinerja SKPD	Jumlah laporan capaian kinerja dan ikhtisar realisasi kinerja SKPD dan laporan hasil koordinasi penyusunan laporan capaian kinerja dan ikhtisar realisasi kinerja SKPD	Kab. Bangka	16 Dokumen (SPM semester 1 & 2, 1 Dokumen Laporan Capaian Kinerja Perangkat Daerah, 1 Dokumen Laporan Tahunan Perangkat Daerah, 1 Dokumen LKPJ Perangkat Daerah, 1 Dokumen LPPD, Laporan DAK Fisik, Laporan DAK NonFisik, 4 Dokumen Evaluasi Renja Perangkat Daerah, 4	177,044,160	APBD		16 Dokumen (SPM semester 1 & 2, 1 Dokumen Laporan Capaian Kinerja Perangkat Daerah, 1 Dokumen Laporan Tahunan Perangkat Daerah, 1 Dokumen LKPJ Perangkat Daerah, 1 Dokumen LPPD, Laporan DAK Fisik, Laporan DAK NonFisik, 4 Dokumen Evaluasi Renja Perangkat Daerah, 4 Dokumen Evaluasi Rencana Aksi/ capaian kinerja)	185,896,368

Kode	Urusan/Bidang Urusan Pemerintah Daerah dan Program/Kegiatan	Indikator Kinerja Program/Kegiatan	Lokasi	Rencana Tahun 2024			Catatan Penting	Prakiraan Maju Rencana Tahun 2025	
				Target Capaian Kinerja	Kebutuhan Dana / Pagu Indikatif	Sumber Dana		Target Capaian Kinerja	Kebutuhan dana pagu indikatif
1	2	3	4	5	6	7	8	9	10
				<i>Dokumen Evaluasi Rencana Aksi/ capaian kinerja)</i>					
1.02.01.2.02	Kegiatan Administrasi Keuangan Perangkat Daerah	Persentase laporan keuangan Perangkat Daerah yang sesuai standar		100%	72,840,149,070			100%	76,482,156,524
1.02.01.2.02.0001	<i>Subkegiatan Penyediaan gaji dan Tunjangan ASN</i>	<i>Jumlah orang yang menerima gaji dan tunjangan ASN</i>	<i>Kab. Bangka</i>	<i>665 org</i>	<i>72,426,831,950</i>	<i>APBD</i>		<i>665 org</i>	<i>76,048,173,548</i>
1.02.01.2.02.0003	<i>Sub Kegiatan Pelaksanaan Penatausahaan dan Pengujian/ Verifikasi Keuangan SKPD</i>	<i>Jumlah Dokumen Penatausahaan dan Pengujian/Verifikasi Keuangan SKPD</i>	<i>Kab. Bangka</i>	<i>12 Dokumen</i>	<i>331,322,120</i>	<i>APBD</i>		<i>12 Dokumen</i>	<i>347,888,226</i>

Kode	Urusan/Bidang Urusan Pemerintah Daerah dan Program/Kegiatan	Indikator Kinerja Program/Kegiatan	Lokasi	Rencana Tahun 2024			Catatan Penting	Prakiraan Maju Rencana Tahun 2025	
				Target Capaian Kinerja	Kebutuhan Dana / Pagu Indikatif	Sumber Dana		Target Capaian Kinerja	Kebutuhan dana pagu indikatif
1	2	3	4	5	6	7	8	9	10
1.02.01.2.02.0007	Sub Kegiatan Koordinasi dan Penyusunan Laporan Keuangan Bulanan/ Triwulanan/ Semesteran SKPD	Jumlah Laporan Keuangan Bulanan/ Triwulanan/ Semesteran SKPD dan Laporan Koordinasi Penyusunan Laporan Keuangan Bulanan /Triwulanan /Semesteran SKPD	Kab Bangka	28 Dokumen (12 Dokumen Laporan Keuangan Bulanan, 12 Dokumen Laporan Fisik dan Keuangan, 1 Dokumen Laporan Semesteran SKPD, 1 Dokumen Pelaporan dan Analisis Prognosis Realisasi Anggaran, 2 Laporan Aset Semesteran, 12 Laporan Persediaan Bulanan, 12 Laporan Hibah, 1 Dokumen Laporan Keuangan	81,995,000	APBD		28 Dokumen (12 Dokumen Laporan Keuangan Bulanan, 12 Dokumen Laporan Fisik dan Keuangan, 1 Dokumen Laporan Semesteran SKPD, 1 Dokumen Pelaporan dan Analisis Prognosis Realisasi Anggaran, 2 Laporan Aset Semesteran, 12 Laporan Persediaan Bulanan, 12 Laporan Hibah, 1 Dokumen Laporan Keuangan Akhir Tahun SKPD dan 1 Notulen Rapat Penyusunan Laporan Keuangan Akhir Tahun)	86,094,750

Kode	Urusan/Bidang Urusan Pemerintah Daerah dan Program/Kegiatan	Indikator Kinerja Program/Kegiatan	Lokasi	Rencana Tahun 2024			Catatan Penting	Prakiraan Maju Rencana Tahun 2025	
				Target Capaian Kinerja	Kebutuhan Dana / Pagu Indikatif	Sumber Dana		Target Capaian Kinerja	Kebutuhan dana pagu indikatif
1	2	3	4	5	6	7	8	9	10
				Akhir Tahun SKPD dan 1 Notulen Rapat Penyusunan Laporan Keuangan Akhir Tahun)					
1.02.01.2.10	Kegiatan Peningkatan Pelayanan BLUD	Opini Kinerja BLUD		WTP	70,077,920,000			WTP	73,581,816,000
1.02.01.2.10.0001	Subkegiatan Pelayanan dan Penunjang Pelayanan BLUD	Jumlah blud yang menyediakan pelayanan dan penunjang pelayanan			70,077,920,000	BLUD			73,581,816,000
		Jumlah blud yang menyediakan pelayanan dan penunjang pelayanan	Kec. Sungailiat (RSUD Depati Bahrin)	1 Unit kerja	54,583,000,000	BLUD		1 Unit kerja	57,312,150,000
		Jumlah blud yang menyediakan pelayanan dan penunjang pelayanan	Kec. Belinyu (RSUD Eko Maulana Ali)	1 unit kerja	954,000,000	BLUD		1 unit kerja	1,001,700,000

Kode	Urusan/Bidang Urusan Pemerintah Daerah dan Program/Kegiatan	Indikator Kinerja Program/Kegiatan	Lokasi	Rencana Tahun 2024			Catatan Penting	Prakiraan Maju Rencana Tahun 2025	
				Target Capaian Kinerja	Kebutuhan Dana / Pagu Indikatif	Sumber Dana		Target Capaian Kinerja	Kebutuhan dana pagu indikatif
1	2	3	4	5	6	7	8	9	10
		<i>Jumlah blud yang menyediakan pelayanan dan penunjang pelayanan</i>	<i>Kec. Puding Besar (RSUD Syafrie Rachman)</i>	<i>1 unit kerja</i>	<i>211,000,000</i>	<i>BLUD</i>		<i>1 unit kerja</i>	<i>221,550,000</i>
		<i>Jumlah blud yang menyediakan pelayanan dan penunjang pelayanan</i>	<i>Kec. Sungailiat (PKM Kenanga)</i>	<i>1 unit kerja</i>	<i>1,023,000,000</i>	<i>BLUD</i>		<i>1 unit kerja</i>	<i>1,074,150,000</i>
		<i>Jumlah blud yang menyediakan pelayanan dan penunjang pelayanan</i>	<i>Kec. Belinyu (PKM Belinyu)</i>	<i>1 unit kerja</i>	<i>2,201,000,000</i>	<i>BLUD</i>		<i>1 unit kerja</i>	<i>2,311,050,000</i>
		<i>Jumlah blud yang menyediakan pelayanan dan penunjang pelayanan</i>	<i>Kec. Belinyu (PKM Gunung Muda)</i>	<i>1 unit kerja</i>	<i>450,000,000</i>	<i>BLUD</i>		<i>1 unit kerja</i>	<i>472,500,000</i>
		<i>Jumlah blud yang menyediakan pelayanan dan penunjang pelayanan</i>	<i>Kec. Sungailiat (PKM Sungailiat)</i>	<i>1 unit kerja</i>	<i>1,762,000,000</i>	<i>BLUD</i>		<i>1 unit kerja</i>	<i>1,850,100,000</i>

Kode	Urusan/Bidang Urusan Pemerintah Daerah dan Program/Kegiatan	Indikator Kinerja Program/Kegiatan	Lokasi	Rencana Tahun 2024			Catatan Penting	Prakiraan Maju Rencana Tahun 2025	
				Target Capaian Kinerja	Kebutuhan Dana / Pagu Indikatif	Sumber Dana		Target Capaian Kinerja	Kebutuhan dana pagu indikatif
1	2	3	4	5	6	7	8	9	10
		<i>Jumlah blud yang menyediakan pelayanan dan penunjang pelayanan</i>	Kec. Merawang (PKM Baturusa)	<i>1 unit kerja</i>	<i>949,000,000</i>	BLUD		<i>1 unit kerja</i>	<i>996,450,000</i>
		<i>Jumlah blud yang menyediakan pelayanan dan penunjang pelayanan</i>	Kec. Pemali (PKM Pemali)	<i>1 unit kerja</i>	<i>1,138,000,000</i>	BLUD		<i>1 unit kerja</i>	<i>1,194,900,000</i>
		<i>Jumlah blud yang menyediakan pelayanan dan penunjang pelayanan</i>	Kec. Bakam (PKM Bakam)	<i>1 unit kerja</i>	<i>1,134,000,000</i>	BLUD		<i>1 unit kerja</i>	<i>1,190,700,000</i>
		<i>Jumlah blud yang menyediakan pelayanan dan penunjang pelayanan</i>	Kec. Riau Silip (PKM Riau Silip)	<i>1 unit kerja</i>	<i>1,465,000,000</i>	BLUD		<i>1 unit kerja</i>	<i>1,538,250,000</i>
		<i>Jumlah blud yang menyediakan pelayanan dan penunjang pelayanan</i>	Kec. Puding Besar (PKM Puding Besar)	<i>1 unit kerja</i>	<i>1,187,000,000</i>	BLUD		<i>1 unit kerja</i>	<i>1,246,350,000</i>

Kode	Urusan/Bidang Urusan Pemerintah Daerah dan Program/Kegiatan	Indikator Kinerja Program/Kegiatan	Lokasi	Rencana Tahun 2024			Catatan Penting	Prakiraan Maju Rencana Tahun 2025	
				Target Capaian Kinerja	Kebutuhan Dana / Pagu Indikatif	Sumber Dana		Target Capaian Kinerja	Kebutuhan dana pagu indikatif
1	2	3	4	5	6	7	8	9	10
		<i>Jumlah blud yang menyediakan pelayanan dan penunjang pelayanan</i>	Kec. Mendo Barat (PKM Petaling)	<i>1 unit kerja</i>	<i>1,680,000,000</i>	BLUD		<i>1 unit kerja</i>	<i>1,764,000,000</i>
		<i>Jumlah blud yang menyediakan pelayanan dan penunjang pelayanan</i>	Kec. Sungailiat (PKM Sinar Baru)	<i>1 unit kerja</i>	<i>508,000,000</i>	BLUD		<i>1 unit kerja</i>	<i>533,400,000</i>
		<i>Jumlah blud yang menyediakan pelayanan dan penunjang pelayanan</i>	Kec. Mendo Barat (PKM Penagan)	<i>1 unit kerja</i>	<i>732,920,000</i>	BLUD		<i>1 unit kerja</i>	<i>769,566,000</i>
		<i>Jumlah blud yang menyediakan pelayanan dan penunjang pelayanan</i>	LABKESDA	<i>1 unit kerja</i>	<i>100,000,000</i>	BLUD		<i>1 unit kerja</i>	<i>105,000,000</i>
1.02.01.2.05	Kegiatan Administrasi Kepegawaian Perangkat Daerah	Persentase Pegawai yang mengenakan atribut lengkap		100%	9,750,000			100%	10,237,500

Kode	Urusan/Bidang Urusan Pemerintah Daerah dan Program/Kegiatan	Indikator Kinerja Program/Kegiatan	Lokasi	Rencana Tahun 2024			Catatan Penting	Prakiraan Maju Rencana Tahun 2025	
				Target Capaian Kinerja	Kebutuhan Dana / Pagu Indikatif	Sumber Dana		Target Capaian Kinerja	Kebutuhan dana pagu indikatif
1	2	3	4	5	6	7	8	9	10
		<i>Persentase pegawai yang mendapatkan layanan kepegawaian</i>		100%	-			100%	-
		<i>Persentase pegawai yang mengikuti pendidikan dan pelatihan</i>		44%	264,290,000			45%	277,504,500
1.02.01.2.05.0002	<i>Subkegiatan Pengadaan pakaian Dinas Beserta Atribut Kelengkapannya</i>	<i>Jumlah paket pakaian dinas beserta atribut kelengkapannya</i>	<i>Kab. Bangka</i>	<i>1 paket</i>	<i>9,750,000</i>	<i>APBD</i>		<i>1 paket</i>	<i>10,237,500</i>
1.02.01.2.05.0009	<i>Subkegiatan Pendidikan dan Pelatihan Pegawai berdasarkan tugas dan fungsi</i>	<i>Jumlah pegawai berdasarkan tugas dan fungsi yang mengikuti pendidikan dan pelatihan</i>	<i>Kab. Bangka</i>	<i>3 orang</i>	<i>264,290,000</i>	<i>APBD</i>		<i>4 org</i>	<i>277,504,500</i>
1.02.01.2.06	<i>Kegiatan Administrasi Umum Perangkat Daerah</i>	<i>Persentase Pemenuhan layanan administrasi umum di perangkat daerah</i>		100%	749,771,165			100%	787,259,723

Kode	Urusan/Bidang Urusan Pemerintah Daerah dan Program/Kegiatan	Indikator Kinerja Program/Kegiatan	Lokasi	Rencana Tahun 2024			Catatan Penting	Prakiraan Maju Rencana Tahun 2025	
				Target Capaian Kinerja	Kebutuhan Dana / Pagu Indikatif	Sumber Dana		Target Capaian Kinerja	Kebutuhan dana pagu indikatif
1	2	3	4	5	6	7	8	9	10
1.02.01.2.06.0009	Subkegiatan penyelenggaraan rapat koordinasi dan konsultasi SKPD	Jumlah laporan penyelenggaraan rapat koordinasi dan konsultasi SKPD	Kab. Bangka dan Luar Daerah	12 laporan	488,771,165	APBD		12 Laporan	513,209,723
1.02.01.2.06.0011	Sub Kegiatan Dukungan Pelaksanaan Sistem Pemerintahan Berbasis Elektronik pada SKPD	Jumlah Dokumen Dukungan Pelaksanaan Sistem Pemerintahan Berbasis Elektronik pada SKPD	Kab. Bangka	12 dokumen	261,000,000	APBD		12 Dokumen	274,050,000
1.02.01.2.07	Kegiatan Pengadaan Barang Milik Daerah Penunjang Urusan Pemerintah Daerah	Persentase penambahan aset perangkat daerah		6%	1,221,843,581			7%	1,282,935,760
1.02.01.2.07.0005	Subkegiatan Pengadaan Mebel	Jumlah paket Mebel yang disediakan	Kab. Bangka	15 unit	366,961,630	APBD		15 unit	385,309,712
1.02.01.2.07.0006	Subkegiatan Pengadaan peralatan dan mesin lainnya	Jumlah unit peralatan dan mesin lainnya yang disediakan	Kab. Bangka	10 unit	184,881,951	APBD		10 unit	194,126,049

Kode	Urusan/Bidang Urusan Pemerintah Daerah dan Program/Kegiatan	Indikator Kinerja Program/Kegiatan	Lokasi	Rencana Tahun 2024			Catatan Penting	Prakiraan Maju Rencana Tahun 2025	
				Target Capaian Kinerja	Kebutuhan Dana / Pagu Indikatif	Sumber Dana		Target Capaian Kinerja	Kebutuhan dana pagu indikatif
1	2	3	4	5	6	7	8	9	10
1.02.01.2.07.0011	Subkegiatan pengadaan sarana dan prasarana pendukung gedung kantor atau bangunan lainnya	Jumlah unit sarana dan prasarana pendukung gedung kantor atau bangunan lainnya yang disediakan	kab. Bangka	5 unit (Pagar, Pos jaga, Conblok, Landscip halaman, Parkir)	670,000,000	APBD		1 unit	703,500,000
1.02.01.2.08	Kegiatan Penyediaan Jasa Penunjang Urusan Pemerintah Daerah	Persentase pemenuhan layanan jasa penunjang di perangkat daerah		100%	1,040,997,120			100%	1,093,046,976
1.02.01.2.08.0001	Sub kegiatan Penyediaan jasa surat menyurat	Jumlah laporan penyediaan jasa surat menyurat	Kab. Bangka	12 laporan	444,195,800	APBD		12 Laporan	466,405,590
1.02.01.2.08.0002	Sub kegiatan Penyediaan jasa komunikasi, sumber daya air dan listrik	Jumlah laporan penyediaan Jasa Komunikasi, Sumber Daya Air dan Listrik yang disediakan	Kab. Bangka	12 laporan	315,345,000	APBD		12 Laporan	331,112,250
1.02.01.2.08.0004	Subkegiatan penyediaan jasa pelayanan umum kantor	Jumlah laporan penyediaan jasa pelayanan umum kantor yang disediakan	Kab. Bangka	12 laporan	281,456,320	APBD		12 Laporan	295,529,136

Kode	Urusan/Bidang Urusan Pemerintah Daerah dan Program/Kegiatan	Indikator Kinerja Program/Kegiatan	Lokasi	Rencana Tahun 2024			Catatan Penting	Prakiraan Maju Rencana Tahun 2025	
				Target Capaian Kinerja	Kebutuhan Dana / Pagu Indikatif	Sumber Dana		Target Capaian Kinerja	Kebutuhan dana pagu indikatif
1	2	3	4	5	6	7	8	9	10
1.02.01.2.09	Kegiatan Pemeliharaan Barang Milik Daerah Penunjang Urusan Pemerintah Daerah	Persentase barang milik daerah yang dipelihara		5%	613,856,420			5%	644,549,241
1.02.01.2.09.0002	Subkegiatan Penyediaan jasa pemeliharaan, Pajak dan perizinan kendaraan Dinas Opeasional/ Lapangan.	Jumlah kendaraan Dinas/Operasional atau lapangan yang dipelihara dan dibayarkan pajak dan perizinannya	Kab. Bangka	11 Unit	363,856,420	APBD		11 Unit	382,049,241
1.02.01.2.09.0006	Subkegiatan Pemeliharaan peralatan dan mesin lainnya	Jumlah peralatan dan mesin lainnya yang dipelihara	Kab. Bangka	69 unit	50,000,000	APBD		69 Unit	52,500,000
1.02.01.2.09.0009	Subkegiatan Pemeliharaan /Rehabilitasi gedung kantor dan bangunan lainnya	Jumlah gedung kantor dan bangunan lainnya yang dipelihara/rehabilitasi	Kab. Bangka	1 unit	200,000,000	APBD		1 Unit	210,000,000

BAB V PENUTUP

Rencana Kerja Dinas Kesehatan Kabupaten Bangka Tahun 2024 secara umum memuat Rencana Program dan Kegiatan yang akan dilaksanakan pada Tahun Anggaran 2024 serta mengevaluasi hasil perencanaan program dan kegiatan pada Tahun Anggaran 2022.

A. Catatan Penting yang Perlu Diperhatikan

Beberapa catatan penting yang perlu mendapat perhatian :

1. Secara umum tiga dari enam indikator sasaran kinerja Dinas Kesehatan Kabupaten Bangka sudah mencapai target yaitu target Angka kematian Ibu, Indeks kepuasan masyarakat dan hasil evaluasi AKIP perangkat daerah. Sedangkan indikator yang belum mencapai target yaitu Angka Kematian Bayi, Angka kesakitan dan prevalensi balita gizi buruk.
2. Terdapat 26 (dua puluh enam) subkegiatan yang realisasi diatas 50,1% memenuhi target kinerja hasil/keluaran yang direncanakan.
3. Terdapat 47 (lima puluh) subkegiatan dari yang realisasi dibawah 50% memenuhi target kinerja hasil/keluaran yang direncanakan.

B. Kaidah Pelaksanaan

Untuk menjamin konsistensi perencanaan dan penganggaran maka kaidah pelaksanaan Rencana Kerja Dinas Kesehatan Kabupaten Bangka harus tetap mengacu kepada Peraturan Pemerintah Republik Indonesia Nomor 8 Tahun 2008 tentang tahapan, tata cara penyusunan, pengendalian dan evaluasi pelaksanaan pembangunan daerah. Rencana program dan kegiatan yang telah dirumuskan dalam Rencana Kerja Dinas Kesehatan tahun 2024 telah dilakukan sinkronisasi terhadap BAB VI dan BAB VII RPJMD Kabupaten Bangka Tahun 2024-2026 sehingga dapat tercapai target rencana kerja berdasarkan indikator yang relevan.

C. Rencana Tindak Lanjut

Rencana tindak lanjut dalam rangka peningkatan kinerja perencanaan pembangunan bidang kesehatan :

- 1) Dalam rangka menurunkan AKI di Kabupaten Bangka, Dinas Kesehatan perlu melakukan penguatan dalam melaksanakan 3 T (Terlambat Mendeteksi, Terlambat Merujuk dan Terlambat Penanganan/Pemberian Pelayanan yang Adekuat) mulai dari level pelayanan di Bidan desa, Puskesmas PONED dan RS Rujukan, peningkatan Kompetensi tenaga Kesehatan bidan baik di desa maupun di puskesmas, serta pemantapan implementasi inovasi SMS Bunda Cerdas, SI RESTI CIKAR dan SI DORA dan Temenin. Mengoptimalkan pelaksanaan program Perencanaan Persalinan dan Pencegahan Komplikasi (p4K), Peningkatan Kualitas pelayanan antenatal; berkesinambungan di fasilitas Kesehatan pemerintah maupun swasta, mengoptimalkan pelayanan kelas ibu hamil dengan melibatkan peran serta suami maupun keluarga dalam peningkatan pengetahuan tentang kehamilan, persalinan, nifas, bayi baru lahir serta sehingga cepat dan tanggap dalam pengambilan keputusan. Selain itu juga, meningkatkan peran serta lintas program dan lintas sektor terkait dalam penundaan kehamilan bagi pasangan usia subur yang berisiko dan menderita penyakit, peningkatan PONED dan PONEK 24 jam, tetap melakukan pelayanan Kesehatan ibu hamil, bersalin dan bayi baru lahir sesuai dengan standar pelayanan Kesehatan dengan memanfaatkan buku KIA, mengoptimalkan pemantauan ibu hamil resiko tinggi dengan melakukan kunjungan rumah (membuat kesepakatan terlebih dahulu).
- 2) Upaya untuk menurunkan angka kesakitan terus dilakukan, walaupun Upaya kegiatan ini belum mencapai target. Beberapa Upaya yang dilakukan seperti Matras TB, Gerakan 1 rumah 1 jumentik pada anak sekolah dalam rangka engendalian penyait DBD, telusur pneumonia dimana kegiatan ini dengan bekerja sama pada fasilitas Kesehatan swasta dan posyandu serta polindes diwialay kerja puskesmas tersebut.
- 3) Dalam rangka menurunkan AKB di Kabupaten Bangka, perlunya penguatan ISstem Kesehatan di semua level pemerintah untuk meningkatkan derajat Kesehatan Masyarakat terutama di usia remaja, meningkatkan Upaya promotive dan reventif didukung oleh inovasi dan teknologi, memperkuat

kolaborasi lintas program/lintas sektor dan memperkuat pemberdayaan Masyarakat, kemitraan dan peran serta swasta dalam hal peningkatan nutrisi pada Kesehatan remaha dan ibu hamil. Selain itu juga memberikan edukasi dan pemeriksaan Kesehatan kepada calon ibu yang akan hamil dan para remaja pentingnya persiapan kehamilan, persalinan dan perawatan bayi, sweeping ibu hamil dan memfasilitasi ibu hamil untuk melakukan USG ke dokter spesialis kandungan serta pentingnya pemeriksaan Kesehatan secara keseluruhan untuk menghindari komplikasi selama kehamilan.

- 4) Upaya lain yaitu dengan memperkuat jaring dan jejaring di wilayah kerja puskesmas baik fasilitas pelayanan Kesehatan milik pemerintah maupun milik swasta, sehingga pelayanan ibu hamil dan bayi tetap bisa terlaksana secara berkesinambungan meskipun masalah pada kondisi pandemic yang merupakan salah satu tantangan dalam pelayanan Kesehatan. Surveilans aktif dengan pengumpulan data pelayanan terkait pelayanan Kesehatan ibu dan bayi, serta pencatatan dan pelaporan sangat menunjang kinerja dan kualitas pelayanan Kesehatan di Kabupaten Bangka.
- 5) Penanganan anak gizi buruk di Puskesmas Rawat inap sudah ada dibentuk Tim Asuhan gizi yang sudah mendapat Pelatihan tata Laksana Gizi Buruk anggotanya terdiri dari dokter, ahli gizi dan perawat namun belum secara optimal terlaksana dikarenakan sering terjadinya mutasi dan rotasi petugas puskesmas yang sudah terlatih tatalaksana gizi buruk
- 6) Untuk permasalahan kinerja keuangan bagi beberapa kegiatan yang rendah, Dinas Kesehatan akan melakukan penguatan fungsi monitoring dan evaluasi realisasi fisik dan keuangan untuk memantau kemajuan kinerja keuangan, program dan kegiatan

Sungailiat, 1 Agustus 2023

Kepala Dinas Kesehatan

Kabupaten Bangka,



dr. Then Suyanti, MM

Nip. 19770919 200501 2 012

**JADWAL TENTATIF
TAHAPAN PENYUSUNAN RENCANA KERJA PERANGKAT DAERAH TAHUN 2024**

NO	TAHAPAN	WAKTU	KET
1	SK Tim Penyusun Renja PD	6 Desember 2022	
2	Penyusunan Ranwal Renja PD Tahun 2024	6 Desember 2022 - 31 Januari 2023	
3	Musrenbang Tk. Desa/ Kel	9-31 Januari 2023	
4	Musrenbang RKPD Tk. Kecamatan	6-9 Februari 2023	
5	SE Bupati tentang Penyempurnaan Ranwal Renja-PD	14 Februari 2023	
6	Penyempurnaan Ranwal Renja PD sesuai SE Bupati	14 Februari-9 Maret 2023	
7	Forum Lintas Perangkat Daerah	21-22 Februari 2023	
8	Verifikasi Draft Rancangan Renja Perangkat Daerah Tahun 2024	6-9 Maret 2023	
9	Musrenbang RKPD Tingkat Kabupaten	13-15 Maret 2023	
10	Penetapan Perbup tentang RKPD Kabupaten Bangka	3 Juli 2023	
11	Surat Sekda tentang penyempurnaan Ranhir Renja PD	3 Juli 2023	
12	Penyampaian Ranhir Renja PD kepada Bappeda	5-12 Juli 2023	
13	Verifikasi Ranhir Renja PD	6-26 Juli 2023	
14	Penyusunan Rancangan Perbup tentang Renja PD	27-28 Juli 2023	
15	Penyampaian seluruh Ranhir Renja PD kepada Bupati melalui Sekda untuk ditetapkan dengan Perkada	31 Juli 2023	
16	Penetapan Perkada tentang Renja PD Tahun 2024	1 Agustus 2023	



PEMERINTAH KABUPATEN BANGKA

DINAS KESEHATAN

Jalan Jendral A. Yani (Jalur Dua)Sungailiat
Kode Pos 33215 Telepon (0717) 92102 Faks (0717) 92102
Email : dinkes_bangka85@yahoo.com Website : www.dinkes.bangka.go.id

KEPUTUSAN KEPALA DINAS KESEHATAN KABUPATEN BANGKA NOMOR : 188.45/ 2172 /DINKES/2022

TENTANG

PEMBENTUKAN TIM PENYUSUNAN RENCANA KERJA DINAS KESEHATAN KABUPATEN BANGKA TAHUN 2024

KEPALA DINAS KESEHATAN KABUPATEN BANGKA,

- Menimbang : a. bahwa agar pelaksanaan Kegiatan Penyusunan Rencana Kerja Dinas Kesehatan Kabupaten Bangka Tahun 2024 sesuai dengan Perubahan RPJMD Kabupaten Bangka Tahun 2019-2023, Perubahan Renstra Perangkat Daerah Tahun 2019-2023, perlu dilakukan koordinasi serta kajian secara terpadu baik lintas program maupun lintas sektoral;
- b. bahwa berdasarkan pertimbangan sebagaimana dimaksud dalam huruf a, perlu dibentuk Tim Rencana Kerja Dinas Kesehatan Kabupaten Bangka Tahun 2023 yang ditetapkan dengan Keputusan Kepala Dinas Kesehatan Kabupaten Bangka;
- Mengingat : 1. Undang-Undang Nomor 28 Tahun 1959 tentang Penetapan Undang – Undang Darurat Nomor 4 Tahun 1956 (Lembaran Negara Republik Indonesia Tahun 1956 Nomor 55), Undang-Undang Darurat Nomor 5 Tahun 1956 (Lembaran Negara Republik Indonesia Tahun 1956 Nomor 56) dan Undang – Undang Darurat Nomor 6 Tahun 1956 (Lembaran Negara Republik Indonesia Tahun 1956 Nomor 57) tentang Pembentukan Daerah Tingkat II termasuk Kotapraja Dalam Lingkungan Daerah Tingkat I Sumatera Selatan sebagai Undang-Undang (Lembaran Negara Republik Indonesia Tahun 1959 Nomor 73, Tambahan Lembaran Negara Republik Indonesia Nomor 1821);

2. Undang-Undang Nomor 27 Tahun 2000 tentang Pembentukan Provinsi Kepulauan Bangka Belitung (Lembaran Negara Republik Indonesia Tahun 2000 Nomor 217, Tambahan Lembaran Negara Republik Indonesia Nomor 4033);
3. Undang-Undang Nomor 25 Tahun 2004 tentang Sistem Perencanaan Pembangunan Nasional (Lembaran Negara Republik Indonesia Tahun 2004 Nomor 104, Tambahan Lembaran Negara Republik Indonesia Nomor 4421);
4. Undang-Undang Nomor 23 Tahun 2014 tentang Pemerintahan Daerah (Lembaran Negara Republik Indonesia Tahun 2014 Nomor 244, Tambahan Lembaran Negara Republik Indonesia Nomor 5587) sebagaimana telah beberapa kali diubah terakhir dengan Undang-Undang Nomor 9 Tahun 2015 (Lembaran Negara Republik Indonesia Tahun 2015 Nomor 58, Tambahan Lembaran Negara Republik Indonesia Nomor 5679);
5. Undang-Undang Nomor 2 Tahun 2020 tentang Penetapan Peraturan Pemerintah Pengganti Undang-Undang Nomor 1 Tahun 2020 tentang Kebijakan Keuangan Negara dan Stabilitas Sistem Keuangan untuk Penanganan Pandemi *Corona Virus Disease* 2019 (Covid-19) dan/atau dalam rangka menghadapi Ancaman yang Membahayakan Perekonomian Nasional dan/atau Stabilitas Sistem Keuangan menjadi Undang-Undang (Lembaran Negara Republik Indonesia Tahun 2020 Nomor 134, Tambahan Lembaran Negara Republik Indonesia Nomor 6516);
6. Peraturan Pemerintah Nomor 39 Tahun 2006 tentang Tata Cara Pengendalian dan Evaluasi Pelaksanaan Rencana Pembangunan (Lembaran Negara Republik Indonesia Tahun 2006 Nomor 96, Tambahan Lembaran Negara Republik Indonesia Nomor 4663);
7. Peraturan Pemerintah Nomor 6 Tahun 2008 tentang Pedoman Evaluasi Penyelenggaraan Pemerintahan Daerah (Lembaran Negara Republik Indonesia Tahun 2008 Nomor 19, Tambahan Lembaran Negara Republik Indonesia Nomor 4815);
8. Peraturan Pemerintah Nomor 8 Tahun 2008 tentang Tahapan, Tata Cara Penyusunan, Pengendalian dan Evaluasi Pelaksanaan Rencana Pembangunan Daerah (Lembaran Negara Republik Indonesia Tahun 2008 Nomor 21, Tambahan Lembaran Negara Republik Indonesia Nomor 4817);

9. Peraturan Pemerintah Nomor 18 Tahun 2016 tentang Perangkat Daerah (Lembaran Negara Republik Indonesia Tahun 2016 Nomor 114, Tambahan Lembaran Negara Republik Indonesia Nomor 5888) sebagaimana telah diubah terakhir dengan Peraturan Pemerintah Nomor 72 Tahun 2019 (Lembaran Negara Republik Indonesia Tahun 2019 Nomor 187, Tambahan Lembaran Negara Republik Indonesia Nomor 6402);
10. Peraturan Pemerintah Nomor 12 Tahun 2019 tentang Pengelolaan Keuangan Daerah (Lembaran Negara Republik Indonesia Tahun 2019 Nomor 42, Tambahan Lembaran Negara Republik Indonesia Nomor 6322);
11. Peraturan Pemerintah Nomor 13 Tahun 2019 tentang Laporan dan Evaluasi Penyelenggaraan Pemerintahan Daerah (Lembaran Negara Republik Indonesia Tahun 2019 Nomor 52, Tambahan Lembaran Negara Republik Indonesia Nomor 6323);
12. Peraturan Presiden Nomor 59 Tahun 2017 tentang Pelaksanaan Pencapaian Tujuan Pembangunan Berkelanjutan (Lembaran Negara Republik Indonesia Tahun 2017 Nomor 136);
13. Peraturan Presiden Nomor 18 Tahun 2020 tentang Rencana Pembangunan Jangka Menengah Nasional Tahun 2020 – 2024 (Lembaran Negara Republik Indonesia Tahun 2020 Nomor 10);
14. Peraturan Presiden Nomor 33 Tahun 2020 tentang Standar Harga Satuan Regional (Lembaran Negara Republik Indonesia Tahun 2020 Nomor 57);
15. Peraturan Menteri Dalam Negeri Nomor 86 Tahun 2017 tentang Tata Cara Perencanaan, Pengendalian dan Evaluasi Pembangunan Daerah, Tata Cara Evaluasi Rancangan Peraturan Daerah tentang Rencana Pembangunan Jangka Panjang Daerah dan Rencana Pembangunan Jangka Menengah Daerah, Serta Tata Cara Perubahan Rencana Pembangunan Jangka Panjang Daerah, Rencana Pembangunan Jangka Menengah Daerah, dan Rencana Kerja Pemerintah Daerah (Berita Negara Republik Indonesia Tahun 2017 Nomor 1312);
16. Peraturan Menteri Dalam Negeri Nomor 90 Tahun 2019 tentang Klasifikasi, Kodefikasi, dan Nomenklatur Perencanaan Pembangunan dan Keuangan Daerah (Berita Negara Republik Indonesia Tahun 2019 Nomor 1447);

17. Peraturan Menteri Dalam Negeri Nomor 77 Tahun 2020 tentang Pedoman Teknis Pengelolaan Keuangan Daerah (Berita Negara Republik Indonesia Tahun 2020 Nomor 1781);
18. Peraturan Daerah Kabupaten Bangka Nomor 1 Tahun 2009 tentang Rencana Pembangunan Jangka Panjang Daerah (RPJPD) Kabupaten Bangka Tahun 2005-2025 (Lembaran Daerah Kabupaten Bangka Tahun 2009 Nomor 1 Seri D);
19. Peraturan Daerah Kabupaten Bangka Nomor 9 Tahun 2016 tentang Pembentukan dan Susunan Perangkat Daerah Pemerintah Kabupaten Bangka (Lembaran Daerah Kabupaten Bangka Tahun 2016 Nomor 6 Seri D) sebagaimana telah diubah dengan Peraturan Daerah Kabupaten Bangka Nomor 3 Tahun 2019 (Lembaran Daerah Nomor 2 Seri D);
20. Peraturan Daerah Kabupaten Bangka Nomor 14 Tahun 2020 tentang Perubahan atas Peraturan Daerah Nomor 9 Tahun 2018 tentang Rencana Pembangunan Jangka Menengah Daerah Kabupaten Bangka Tahun 2019 – 2023 (Lembaran Daerah Kabupaten Bangka Tahun 2020 Nomor 2 Seri D);
21. Peraturan Bupati Bangka Nomor 17 Tahun 2019 tentang Rencana Strategis Perangkat Daerah Kabupaten Bangka Tahun 2019-2023 (Berita Daerah Kabupaten Bangka Tahun 2019 Nomor 17 Seri D) sebagaimana telah diubah dengan Peraturan Bupati Bangka Nomor 8 Tahun 2021 (Berita Daerah Kabupaten Bangka Tahun 2021 Nomor 8);

MEMUTUSKAN :

Menetapkan :

KESATU : Membentuk Tim Penyusunan Rencana Kerja Dinas Kesehatan Kabupaten Bangka Tahun 2024 dengan susunan keanggotaan sebagaimana tercantum dalam Lampiran Keputusan ini.

KEDUA : Tim sebagaimana Diktum Kesatu mempunyai tugas dan fungsi sebagai berikut :

- a. menyusun Rencana Kerja Dinas Kesehatan Kabupaten Bangka Tahun 2024;
- b. melakukan koordinasi lintas program dan lintas sektoral secara terpadu dengan perangkat daerah/instansi terkait dalam pelaksanaan tugas;


- c. melakukan pendampingan penyusunan Rencana Kerja Dinas Kesehatan Kabupaten Bangka Tahun 2024;
- d. melaksanakan evaluasi, kajian dan menyajikan informasi data; dan
- e. menyampaikan laporan kepada Kepala Dinas Kesehatan Kabupaten Bangka.

KETIGA : Segala biaya yang timbul sebagai akibat ditetapkannya Keputusan ini dibebankan pada Anggaran Pendapatan dan Belanja Daerah Kabupaten Bangka Tahun Anggaran 2024.

KEEMPAT : Keputusan ini mulai berlaku pada tanggal ditetapkan.

Ditetapkan di Sungailiat
pada tanggal, 06 Desember 2022

**KEPALA DINAS KESEHATAN
KABUPATEN BANGKA**



**dr. THEN SUYANTI, MM
PEMBINA UTAMA MUDA
NIP. 19770919 200501 2 012**

LAMPIRAN : KEPUTUSAN KEPALA DINAS KESEHATAN
KABUPATEN BANGKA

NOMOR : 188.45/ 2172 /DINKES/2022


TANGGAL : 06 Desember 2022

**SUSUNAN TIM PENYUSUNAN RENCANA KERJA DINAS KESEHATAN
KABUPATEN BANGKA
TAHUN 2024**

NO.	NAMA	JABATAN DALAM TIM
1.	Kepala Dinas Kesehatan Kabupaten Bangka	Ketua
2.	Sekretaris	Wakil Ketua
3.	Kepala Bidang Sumber Daya Kesehatan	Anggota
4.	Kepala Bidang Pelayanan Kesehatan	Anggota
5.	Kepala Bidang Kesehatan Masyarakat	Anggota
6.	Kepala Bidang Pencegahan Penyakit dan Penyehatan Lingkungan	Anggota
7.	SubKoordinator Perencanaan dan Pelaporan	Anggota
8.	Staff Subag PP	Anggota
9.	Staff Subag PP	Anggota
10.	Staff Subag PP	Anggota

Ditetapkan di Sungailiat
pada tanggal, 06 Desember 2022

**KEPALA DINAS KESEHATAN
KABUPATEN BANGKA**



**dr. THEN SUYANTI, MM
PEMBINA UTAMA MUDA
NIP. 19770919 200501 2 012**

PEMETAAN PROGRAM, KEGIATAN DAN SUBKEGIATAN

OPD : DINAS KESEHATAN

SEBELUM PEMETAAN			SETELAH PEMETAAN		
KODEFIKASI	URUSAN/ORGANISASI/ PROGRAM/ KEGIATAN /SUBKEGIATAN	INDIKATOR KINERJA PROGRAM/ KEGIATAN/ SUBKEGIATAN	KODEFIKASI	URUSAN/ORGANISASI/ PROGRAM/ KEGIATAN /SUBKEGIATAN	INDIKATOR KINERJA PROGRAM/ KEGIATAN/ SUBKEGIATAN
1	2	3	4	5	6
1	URUSAN PEMERINTAHAN WAJIB YANG BERKAITAN DENGAN PELAYANAN DASAR		1	URUSAN PEMERINTAHAN WAJIB YANG BERKAITAN DENGAN PELAYANAN DASAR	
1.02	URUSAN PEMERINTAHAN BIDANG KESEHATAN		1.02	URUSAN PEMERINTAHAN BIDANG KESEHATAN	
1.02.02	PROGRAM PEMENUHAN UPAYA KESEHATAN PERORANGAN DAN UPAYA KESEHATAN MASYARAKAT	Indeks Penyediaan Layanan SPM Bidang Kesehatan	1.02.02	PROGRAM PEMENUHAN UPAYA KESEHATAN PERORANGAN DAN UPAYA KESEHATAN MASYARAKAT	Indeks Penyediaan Layanan SPM Bidang Kesehatan
		Indeks Keluarga Sehat			Indeks Keluarga Sehat
		Persentase Faskes yang meningkat akreditasinya			Persentase Faskes yang meningkat akreditasinya
1.02.02.2.01	Penyediaan Fasilitas Pelayanan Kesehatan untuk UKM dan UKP Kewenangan Daerah Kab/Kota	Persentase Faskes yg memiliki Sarana sesuai Standar	1.02.02.2.01	Penyediaan Fasilitas Pelayanan Kesehatan untuk UKM dan UKP Kewenangan Daerah Kab/Kota	Persentase Faskes yg memiliki Sarana sesuai Standar
		Persentase Faskes yg memiliki Prasarana sesuai Standar			Persentase Faskes yg memiliki Prasarana sesuai Standar
		Persentase Pemenuhan Obat Sesuai Fornas			Persentase Pemenuhan Obat Sesuai Fornas
		Persentase Pemenuhan Bahan habis Pakai sesuai dg Kompodium Alkes Non Elektromedik			Persentase Pemenuhan Bahan habis Pakai sesuai dg Kompodium Alkes Non Elektromedik
		Persentase Pemenuhan Alkes Elektromedik			Persentase Pemenuhan Alkes Elektromedik
1.02.02.2.01.01	Pembangunan Rumah Sakit Beserta sarana dan Prasarana pendukungnya	Jumlah Rumah Sakit Baru yang memenuhi rasio tempat tidur terhadap jumlah penduduk minimal 1:1000	1.02.02.2.01.0001	Pembangunan Rumah Sakit Beserta sarana dan Prasarana pendukungnya	Jumlah Rumah Sakit Baru yang memenuhi rasio tempat tidur terhadap jumlah penduduk minimal 1:1000
1.02.02.2.01.02	Pembangunan Puskesmas	Jumlah Pusat Kesehatan Masyarakat (Puskesmas) yang dibangun	1.02.02.2.01.0002	Pembangunan Puskesmas	Jumlah Pusat Kesehatan Masyarakat (Puskesmas) yang dibangun
1.02.02.2.01.04	Sub Kegiatan Pembangunan Rumah Dinas Tenaga Kesehatan	jumkah rumah dinas tenaga kesehatan yang di bangun	1.02.02.2.01.0004	Sub Kegiatan Pembangunan Rumah Dinas Tenaga Kesehatan	jumkah rumah dinas tenaga kesehatan yang di bangun

SEBELUM PEMETAAN			SETELAH PEMETAAN		
KODEFIKASI	URUSAN/ORGANISASI/ PROGRAM/ KEGIATAN /SUBKEGIATAN	INDIKATOR KINERJA PROGRAM/ KEGIATAN/ SUBKEGIATAN	KODEFIKASI	URUSAN/ORGANISASI/ PROGRAM/ KEGIATAN /SUBKEGIATAN	INDIKATOR KINERJA PROGRAM/ KEGIATAN/ SUBKEGIATAN
1	2	3	4	5	6
1.02.02.2.01.05	Sub kegiatan pengembangan rumah sakit	Jumlah rumah sakit yang ditingkatkan sarana, prasarana, alat kesehatan dan SDM agar setiap standar jenis pelayanan rumah sakit berdasarkan kelas rumah sakit yang melindungi rasio tempat tidur terhadap jumlah penduduk minimal 1:1000	1.02.02.2.01.0022	Sub kegiatan pengembangan rumah sakit	Jumlah rumah sakit yang ditingkatkan sarana, prasarana, alat kesehatan dan SDM agar setiap standar jenis pelayanan rumah sakit berdasarkan kelas rumah sakit yang melindungi rasio tempat tidur terhadap jumlah penduduk minimal 1:1000
1.02.02.2.01.06	Sub kegiatan pengembangan puskesmas	Jumlah Puskesmas yang ditingkatkan sarana, prasarana, alkes, dan SDM agar sesuai standar	1.02.02.2.01.0006	Sub kegiatan pengembangan puskesmas	Jumlah Puskesmas yang ditingkatkan sarana, prasarana, alkes, dan SDM agar sesuai standar
1.02.02.2.01.07	Sub Kegiatan pengembangan Fasilitas Kesehatan Lainnya	Jumlah Fasilitas Kesehatan Lainnya yang ditingkatkan sarana, prasarana, alkes, dan SDM agar sesuai standar	1.02.02.2.01.0007	Sub Kegiatan pengembangan Fasilitas Kesehatan Lainnya	Jumlah Fasilitas Kesehatan Lainnya yang ditingkatkan sarana, prasarana, alkes, dan SDM agar sesuai standar
1.02.02.2.01.08	Sub kegiatan rehabilitasi dan pemeliharaan rumah sakit	Jumlah sarana, prasaran dan alkes yang telah dilakukan program rehabilitasi dan pemeliharaan oleh rumah sakit	1.02.02.2.01.0008	Sub kegiatan rehabilitasi dan pemeliharaan rumah sakit	Jumlah sarana, prasaran dan alkes yang telah dilakukan program rehabilitasi dan pemeliharaan oleh rumah sakit
1.02.02.2.01.09	Sub Kegiatan rehabilitasi dan pemeliharaan Puskesmas	Jumlah sarana, prasaran dan alkes yang telah dilakukan program rehabilitasi dan pemeliharaan oleh Puskesmas	1.02.02.2.01.0009	Sub Kegiatan rehabilitasi dan pemeliharaan Puskesmas	Jumlah sarana, prasaran dan alkes yang telah dilakukan program rehabilitasi dan pemeliharaan oleh Puskesmas
1.02.02.2.01.10	Sub kegiatan rehabilitasi dan pemeliharaan Fasilitas Kesehatan Lainnya	Jumlah Sarana, Prasarana dan Alat Kesehatan yang Telah Dilakukan Rehabilitasi dan Pemeliharaan oleh Fasilitas Kesehatan Lainnya	1.02.02.2.01.0010	Sub kegiatan rehabilitasi dan pemeliharaan Fasilitas Kesehatan Lainnya	Jumlah Sarana, Prasarana dan Alat Kesehatan yang Telah Dilakukan Rehabilitasi dan Pemeliharaan oleh Fasilitas Kesehatan Lainnya
1.02.02.2.01.11	Sub Kegiatan Rehabilitasi dan Pemeliharaan Rumah Dinas Tenaga Kesehatan	Jumlah sarana dan perasarana rumah dinas tenaga kesehatan yang telah dilakukan rehabilitasi pemeliharaan	1.02.02.2.01.0011	Sub Kegiatan Rehabilitasi dan Pemeliharaan Rumah Dinas Tenaga Kesehatan	Jumlah sarana dan perasarana rumah dinas tenaga kesehatan yang telah dilakukan rehabilitasi pemeliharaan
1.02.02.2.01.12	Sub kegiatan pengadaan sarana fasilitas pelayanan kesehatan	Jumlah Sarana di Fasilitas pelayanan Kesehatan yang disediakan	1.02.02.2.01.0022	Sub kegiatan pengembangan rumah sakit	Jumlah rumah sakit yang ditingkatkan sarana, prasarana, alat kesehatan dan SDM agar setiap standar jenis pelayanan rumah sakit berdasarkan kelas rumah sakit yang melindungi rasio tempat tidur terhadap jumlah penduduk minimal 1:1000
			1.02.02.2.01.0006	Sub kegiatan pengembangan puskesmas	Jumlah Puskesmas yang ditingkatkan sarana, prasarana, alkes, dan SDM agar sesuai standar

SEBELUM PEMETAAN			SETELAH PEMETAAN		
KODEFIKASI	URUSAN/ORGANISASI/ PROGRAM/ KEGIATAN /SUBKEGIATAN	INDIKATOR KINERJA PROGRAM/ KEGIATAN/ SUBKEGIATAN	KODEFIKASI	URUSAN/ORGANISASI/ PROGRAM/ KEGIATAN /SUBKEGIATAN	INDIKATOR KINERJA PROGRAM/ KEGIATAN/ SUBKEGIATAN
1	2	3	4	5	6
			1.02.02.2.01.0007	Sub Kegiatan pengembangan Fasilitas Kesehatan Lainnya	Jumlah Fasilitas Kesehatan Lainnya yang ditingkatkan sarana, prasarana, alkes, dan SDM agar sesuai standar
1.02.02.2.01.13	Sub Kegiatan Pengadaan Prasarana dan Pendukung Fasilitas Pelayanan Kesehatan	Jumlah Prasarana di Fasilitas pelayanan Kesehatan yang disediakan	1.02.02.2.01.0022	Sub kegiatan pengembangan rumah sakit	Jumlah rumah sakit yang ditingkatkan sarana, prasarana, alat kesehatan dan SDM agar setiap standar jenis pelayanan rumah sakit berdasarkan kelas rumah sakit yang melindungi rasio tempat tidur terhadap jumlah penduduk minimal 1:1000
			1.02.02.2.01.0006	Sub kegiatan pengembangan puskesmas	Jumlah Puskesmas yang ditingkatkan sarana, prasarana, alkes, dan SDM agar sesuai standar
			1.02.02.2.01.0007	Sub Kegiatan pengembangan Fasilitas Kesehatan Lainnya	Jumlah Fasilitas Kesehatan Lainnya yang ditingkatkan sarana, prasarana, alkes, dan SDM agar sesuai standar
1.02.02.2.01.14	Sub kegiatan pengadaan alat kesehatan/alat penunjang medik fasilitas pelayanan kesehatan	Jumlah Pengadaan Alat Kesehatan/Alat Penunjang Mendik Fasilitas Kesehatan yang disediakan	1.02.02.2.01.0014	Sub kegiatan pengadaan alat kesehatan/alat penunjang medik fasilitas pelayanan kesehatan	Jumlah Pengadaan Alat Kesehatan/Alat Penunjang Mendik Fasilitas Kesehatan yang disediakan
1.02.02.2.01.15	Sub Kegiatan Pengadaan dan Pemeliharaan Alat Kalibrasi	Jumlah penyediaan dan pemeliharaan alat uji dan kalibrasi pada unit pemeliharaan fasilitas kesehatan regional/ regional maintenace	1.02.02.2.01.0015	Sub Kegiatan Pengadaan dan Pemeliharaan Alat Kalibrasi	Jumlah penyediaan dan pemeliharaan alat uji dan kalibrasi pada unit pemeliharaan fasilitas kesehatan regional/ regional maintenace
1.02.02.2.01.16	Sub Kegiatan Pengadaan Obat, Vaksin	Jumlah obat dan vaksin yang disediakan	1.02.02.2.01.0023	Subkegiatan Pengadaan Obat, Bahan Habis Pakai, Bahan Medis Habis Pakai, Vaksin, Makanan dan Minuman di Fasilitas Kesehatan	jumlah Obat, Bahan Habis Pakai, Bahan Medis Habis Pakai, Vaksin, Makanan dan Minuman yang disediakan di Fasilitas Kesehatan
1.02.02.2.01.17	Sub Kegiatan Pengadaan Bahan Habis Pakai	Jumlah bahan habis pakai yang disediakan	1.02.02.2.01.0023	Subkegiatan Pengadaan Obat, Bahan Habis Pakai, Bahan Medis Habis Pakai, Vaksin, Makanan dan Minuman Di Fasilitas Kesehatan	jumlah Obat, Bahan Habis Pakai, Bahan Medis Habis Pakai, Vaksin, Makanan dan Minuman yang di sediakan di Fasilitas Kesehatan
1.02.02.2.01.20	Sub kegiatan pemeliharaan rutin dan berkala alat kesehatan/alat penunjang medik fasilitas pelayanan kesehatan	Jumlah alat kesehatan/alat penunjang medik fasilitas layanan kesehatan yang terpelihara sesuai standar	1.02.02.2.01.0020	Sub kegiatan pemeliharaan rutin dan berkala alat kesehatan/alat penunjang medik fasilitas pelayanan kesehatan	Jumlah alat kesehatan/alat penunjang medik fasilitas layanan kesehatan yang terpelihara sesuai standar

SEBELUM PEMETAAN			SETELAH PEMETAAN		
KODEFIKASI	URUSAN/ORGANISASI/ PROGRAM/ KEGIATAN /SUBKEGIATAN	INDIKATOR KINERJA PROGRAM/ KEGIATAN/ SUBKEGIATAN	KODEFIKASI	URUSAN/ORGANISASI/ PROGRAM/ KEGIATAN /SUBKEGIATAN	INDIKATOR KINERJA PROGRAM/ KEGIATAN/ SUBKEGIATAN
1	2	3	4	5	6
1.02.02.2.01.21	Distribusi Alat Kesehatan, Obat, Vaksin, Bahan Medis Habis Pakai (BMHP), Makanan dan Minuman ke Puskesmas serta Fasilitas Kesehatan Lainnya	Jumlah Distribusi Alat Kesehatan, Obat, Vaksin, Bahan Medis Habis Pakai (BMHP), Makanan dan Minuman ke Puskesmas serta Fasilitas Kesehatan Lainnya	1.02.02.2.01.0026	Subkegiatan Distribusi Alat Kesehatan, Obat, Bahan Habis Pakai, Bahan Medis Habis Pakai, Vaksin, Makanan dan Minuman ke Fasilitas Kesehatan	Jumlah Distribusi Alat Kesehatan, Obat, Vaksin, Bahan Medis Habis Pakai (BMHP), Makanan dan Minuman ke Puskesmas serta Fasilitas Kesehatan Lainnya
1.02.02.2.02	Kegiatan Penyediaan layanan Kesehatan Untuk UKM dan UKP Rujukan Tingkat Daerah Kabupaten/Kota	Persentase Capaian SPM Bidang Kesehatan	1.02.02.2.02	Kegiatan Penyediaan layanan Kesehatan Untuk UKM dan UKP Rujukan Tingkat Daerah Kabupaten/Kota	Persentase Capaian SPM Bidang Kesehatan
		Cakupan Pelayanan Sistem Kewaspadaan Dini dan Respon (SKDR)			Cakupan Pelayanan Sistem Kewaspadaan Dini dan Respon (SKDR)
		Status Gizi Kurang pada Balita			Status Gizi Kurang pada Balita
		Cakupan Desa/Kelurahan Sanitasi Total Berbasis Masyarakat (STBM)			Cakupan Desa/Kelurahan Sanitasi Total Berbasis Masyarakat (STBM)
		Indeks Penyakit menular dan Tidak Menular			Indeks Penyakit menular dan Tidak Menular
		Cakupan Masyarakat yg memiliki Jaminan Kesehatan			Cakupan Masyarakat yg memiliki Jaminan Kesehatan
		Cakupan Kelompok Asuhan Mandiri Pemanfaatan Toga dan Akupresure			Cakupan Kelompok Asuhan Mandiri Pemanfaatan Toga dan Akupresure
		Persentase Ketepatan Respon Time Pelayanan Kegawatgaruratan Pra RS			Persentase Ketepatan Respon Time Pelayanan Kegawatgaruratan Pra RS
		Persentase Pelayanan Operasional Fasilitas Kesehatan			Persentase Pelayanan Operasional Fasilitas Kesehatan
		Persentase Faskes yang terakreditasi			Persentase Faskes yang terakreditasi
1.02.02.2.02.01	Sub Kegiatan Pengelolaan Pelayanan Kesehatan Ibu Hamil	Jumlah ibu hamil yang mendapatkan pelayanan kesehatan sesuai standar	1.02.02.2.02.0001	Sub Kegiatan Pengelolaan Pelayanan Kesehatan Ibu Hamil	Jumlah ibu hamil yang mendapatkan pelayanan kesehatan sesuai standar
1.02.02.2.02.02	Sub Kegiatan Pengelolaan Pelayanan Kesehatan Ibu Bersalin	Jumlah ibu bersalin yang mendapatkan pelayanan kesehatan sesuai standar	1.02.02.2.02.0002	Sub Kegiatan Pengelolaan Pelayanan Kesehatan Ibu Bersalin	Jumlah ibu bersalin yang mendapatkan pelayanan kesehatan sesuai standar
1.02.02.2.02.03	Sub Kegiatan Pengelolaan Pelayanan Kesehatan Bayi Baru Lahir	Jumlah bayi baru lahir yang mendapatkan pelayanan kesehatan sesuai standar	1.02.02.2.02.0003	Sub Kegiatan Pengelolaan Pelayanan Kesehatan Bayi Baru Lahir	Jumlah bayi baru lahir yang mendapatkan pelayanan kesehatan sesuai standar
1.02.02.2.02.04	Sub kegiatan pengelolaan pelayanan kesehatan balita	Jumlah balita yang mendapatkan pelayanan kesehatan sesuai standar	1.02.02.2.02.0004	Sub kegiatan pengelolaan pelayanan kesehatan balita	Jumlah balita yang mendapatkan pelayanan kesehatan sesuai standar
1.02.02.2.02.05	Sub Kegiatan Pengelolaan Pelayanan Pada Usia Pendidikan Dasar	jumlah anak usia pendidikan dasar yang mendapatkan pelayanan kesehatan sesuai standar	1.02.02.2.02.0005	Sub Kegiatan Pengelolaan Pelayanan Pada Usia Pendidikan Dasar	jumlah anak usia pendidikan dasar yang mendapatkan pelayanan kesehatan sesuai standar

SEBELUM PEMETAAN			SETELAH PEMETAAN		
KODEFIKASI	URUSAN/ORGANISASI/ PROGRAM/ KEGIATAN /SUBKEGIATAN	INDIKATOR KINERJA PROGRAM/ KEGIATAN/ SUBKEGIATAN	KODEFIKASI	URUSAN/ORGANISASI/ PROGRAM/ KEGIATAN /SUBKEGIATAN	INDIKATOR KINERJA PROGRAM/ KEGIATAN/ SUBKEGIATAN
1	2	3	4	5	6
1.02.02.2.02.06	Sub Kegiatan Pengelolaan Pelayanan Kesehatan Pada Usia Produktif	jumlah penduduk usia produktif yang mendapatkan pelayanan kesehatan sesuai standar	1.02.02.2.02.0006	Sub Kegiatan Pengelolaan Pelayanan Kesehatan Pada Usia Produktif	jumlah penduduk usia produktif yang mendapatkan pelayanan kesehatan sesuai standar
1.02.02.2.02.07	Sub Kegiatan Pengelolaan Pelayanan Pada Usia Lanjut	jumlah penduduk usia lanjut yang mendapatkan pelayanan kesehatan sesuai standar	1.02.02.2.02.0007	Sub Kegiatan Pengelolaan Pelayanan Pada Usia Lanjut	jumlah penduduk usia lanjut yang mendapatkan pelayanan kesehatan sesuai standar
1.02.02.2.02.08	Sub Kegiatan Pengelolaan Kesehatan Penderita Hipertensi	Jumlah penderita hipertensi yang mendapatkan pelayanan kesehatan sesuai standar	1.02.02.2.02.0008	Sub Kegiatan Pengelolaan Kesehatan Penderita Hipertensi	Jumlah penderita hipertensi yang mendapatkan pelayanan kesehatan sesuai standar
1.02.02.2.02.09	Sub Kegiatan Pengelolaan Kesehatan Penderita Diabetes Militus	Jumlah penderita Diabetes Mellitus yang mendapatkan pelayanan kesehatan sesuai standar	1.02.02.2.02.0009	Sub Kegiatan Pengelolaan Kesehatan Penderita Diabetes Militus	Jumlah penderita Diabetes Mellitus yang mendapatkan pelayanan kesehatan sesuai standar
1.02.02.2.02.10	Subkegiatan Pengelolaan Pelayanan Kesehatan Orang Dengan Gangguan Jiwa Berat	'Jumlah orang yang mendapatkan pelayanan kesehatan orang dengan gangguan jiwa berat sesuai standar	1.02.02.2.02.0010	Subkegiatan Pengelolaan Pelayanan Kesehatan Orang Dengan Gangguan Jiwa Berat	'Jumlah orang yang mendapatkan pelayanan kesehatan orang dengan gangguan jiwa berat sesuai standar
1.02.02.2.02.11	Sub Kegiatan Pengelolaan Pelayanan Kesehatan Orang Terduga Tuberkulosis	Jumlah Orang Terduga Menderita Tuberkulosis yang Mendapatkan Pelayanan Sesuai Standar	1.02.02.2.02.0011	Sub Kegiatan Pengelolaan Pelayanan Kesehatan Orang Terduga Tuberkulosis	Jumlah Orang Terduga Menderita Tuberkulosis yang Mendapatkan Pelayanan Sesuai Standar
1.02.02.2.02.12	Sub Kegiatan Pengelolaan Pelayanan Kesehatan Orang dengan Resiko Terinfeksi HIV	jumlah orang terduga menderita HIV yang mendapatkan yankes sesuai standar	1.02.02.2.02.0012	Sub Kegiatan Pengelolaan Pelayanan Kesehatan Orang dengan Resiko Terinfeksi HIV	jumlah orang terduga menderita HIV yang mendapatkan yankes sesuai standar
1.02.02.2.02.13	Sub Kegiatan Pengelolaan Pelayanan Kesehatan Bagi Penduduk pada Kondisi Kejadian Luar Biasa	jumlah dokumen hasil pengelolaan pelayanan kesehatan bagi penduduk pada kondisi kejadian luar biasa (KLB) sesuai standar	1.02.02.2.02.0013	Sub Kegiatan Pengelolaan Pelayanan Kesehatan Bagi Penduduk pada Kondisi Kejadian Luar Biasa	jumlah dokumen hasil pengelolaan pelayanan kesehatan bagi penduduk pada kondisi kejadian luar biasa (KLB) sesuai standar
1.02.02.2.02.15	Sub Kegiatan Pengelolaan Pelayanan Kesehatan Gizi Masyarakat	Jumlah dokumen hasil pengelolaan pelayanan kesehatan gizi masyarakat	1.02.02.2.02.0015	Sub Kegiatan Pengelolaan Pelayanan Kesehatan Gizi Masyarakat	Jumlah dokumen hasil pengelolaan pelayanan kesehatan gizi masyarakat
1.02.02.2.02.16	Sub Kegiatan Pengelolaan Pelayanan Kesehatan Kerja dan Olah Raga	Jumlah dokumen hasil pengelolaan pelayanan kesehatan kerja dan Olah raga	1.02.02.2.02.0016	Sub Kegiatan Pengelolaan Pelayanan Kesehatan Kerja dan Olah Raga	Jumlah dokumen hasil pengelolaan pelayanan kesehatan kerja dan Olah raga
1.02.02.2.02.17	Sub Kegiatan Pengelolaan Pelayanan Kesehatan Lingkungan	Jumlah dokumen hasil pengelolaan pelayanan kesehatan lingkungan	1.02.02.2.02.0017	Sub Kegiatan Pengelolaan Pelayanan Kesehatan Lingkungan	Jumlah dokumen hasil pengelolaan pelayanan kesehatan lingkungan
1.02.02.2.02.18	Sub Kegiatan Pengelolaan Pelayanan Promosi Kesehatan	Jumlah dokumen hasil pengelolaan pelayanan promosi kesehatan	1.02.02.2.02.0018	Sub Kegiatan Pengelolaan Pelayanan Promosi Kesehatan	Jumlah dokumen hasil pengelolaan pelayanan promosi kesehatan

SEBELUM PEMETAAN			SETELAH PEMETAAN		
KODEFIKASI	URUSAN/ORGANISASI/ PROGRAM/ KEGIATAN /SUBKEGIATAN	INDIKATOR KINERJA PROGRAM/ KEGIATAN/ SUBKEGIATAN	KODEFIKASI	URUSAN/ORGANISASI/ PROGRAM/ KEGIATAN /SUBKEGIATAN	INDIKATOR KINERJA PROGRAM/ KEGIATAN/ SUBKEGIATAN
1	2	3	4	5	6
1.02.02.2.02.19	Sub kegiatan pengelolaan pelayanan kesehatan tradisional, akupuntur, asuhan mandiri dan tradisional lainnya	Jumlah dokumen hasil Pengelolaan Pelayanan Kesehatan Tradisional, Akupuntur, Asuhan Mandiri, dan Tradisional Lainnya	1.02.02.2.02.0019	Sub kegiatan pengelolaan pelayanan kesehatan tradisional, akupuntur, asuhan mandiri dan tradisional lainnya	Jumlah dokumen hasil Pengelolaan Pelayanan Kesehatan Tradisional, Akupuntur, Asuhan Mandiri, dan Tradisional Lainnya
1.02.02.2.02.20	Sub Kegiatan Pengelolaan Surveilans Kesehatan	Jumlah dokumen hasil pengelolaan surveilans kesehatan	1.02.02.2.02.0020	Sub Kegiatan Pengelolaan Surveilans Kesehatan	Jumlah dokumen hasil pengelolaan surveilans kesehatan
1.02.02.2.02.21	Sub Kegiatan Pengelolaan Pelayanan Kesehatan Orang dengan Masalah Kesehatan Jiwa (ODMK)	jumlah orang dengan masalah kejiwaan (ODMK) yang mendapatkan pelayanan kesehatan	1.02.02.2.02.0021	Sub Kegiatan Pengelolaan Pelayanan Kesehatan Orang dengan Masalah Kesehatan Jiwa (ODMK)	jumlah orang dengan masalah kejiwaan (ODMK) yang mendapatkan pelayanan kesehatan
1.02.02.2.02.22	Sub Kegiatan Pengelolaan Pelayanan Kesehatan Jiwa dan Penyalahguna NAPZA	Jumlah penyalahgunaan NAPZA yang mendapatkan pelayanan kesehatan	1.02.02.2.02.0022	Sub Kegiatan Pengelolaan Pelayanan Kesehatan Jiwa dan Penyalahguna NAPZA	Jumlah penyalahgunaan NAPZA yang mendapatkan pelayanan kesehatan
1.02.02.2.02.23	Sub Kegiatan Pengelolaan Upaya Kesehatan Khusus	Jumlah Dokumen Hasil Pengelolaan Pelayanan Kesehatan Khusus	1.02.02.2.02.0033	Sub Kegiatan operasional pelayanan Puskesmas	Jumlah dokumen operasional pelayanan puskesmas:
1.02.02.2.02.25	Sub Kegiatan Pelayanan Kesehatan Penyakit Menular dan Tidak Menular	Jumlah dokumen hasil pelayanan kesehatan penyakit menular dan tidak menular	1.02.02.2.02.0025	Sub Kegiatan Pelayanan Kesehatan Penyakit Menular dan Tidak Menular	Jumlah dokumen hasil pelayanan kesehatan penyakit menular dan tidak menular
1.02.02.2.02.26	Sub kegiatan pengelolaan jaminan kesehatan masyarakat	Jumlah dokumen hasil pengelolaan jaminan kesehatan masyarakat	1.02.02.2.02.0026	Sub kegiatan pengelolaan jaminan kesehatan masyarakat	Jumlah dokumen hasil pengelolaan jaminan kesehatan masyarakat
1.02.02.2.02.27	Deteksi Dini Penyalahgunaan NAPZA di Fasyankes dan Sekolah	Jumlah orang yang menerima layanan deteksi dini penyalahgunaan NAPZA di Fasilitas pelayanan kesehatan (Fasyankes) dan sekolah	1.02.02.2.02.0027	Deteksi Dini Penyalahgunaan NAPZA di Fasyankes dan Sekolah	Jumlah orang yang menerima layanan deteksi dini penyalahgunaan NAPZA di Fasilitas pelayanan kesehatan (Fasyankes) dan sekolah
1.02.02.2.02.28	Sub Kegiatan Pengambilan dan Pengiriman Spesimen Penyakit Potensia KLB ke laboratorium Rujukan/ Nasional	Jumlah spesimen penyakit potensial kejadian luar biasa (KLB) ke laboratorium rujukan/nasional yang didistribusikan	1.02.02.2.02.0028	Sub Kegiatan Pengambilan dan Pengiriman Spesimen Penyakit Potensia KLB ke laboratorium Rujukan/ Nasional	Jumlah spesimen penyakit potensial kejadian luar biasa (KLB) ke laboratorium rujukan/nasional yang didistribusikan
1.02.02.2.02.29	Penyelenggaraan Kabupaten/kota Sehat	Jumlah dokumen hasil Penyelenggaraan Kabupaten/kota Sehat	1.02.02.2.02.0029	Penyelenggaraan Kabupaten/kota Sehat	Jumlah dokumen hasil Penyelenggaraan Kabupaten/kota Sehat
1.02.02.2.02.30	Sub Kegiatan Penyediaan Telemedicine di Fasilitas Pelayanan Kesehatan	Jumlah fasilitas pelayanan kesehatan (Fasyankes) yang melayani konsultasi jarak jauh antar fasyankes melalui pelayanan telemedicine untuk mendapatkan akses pelayanan kesehatan yang berkualitas	1.02.02.2.02.0030	Sub Kegiatan Penyediaan Telemedicine di Fasilitas Pelayanan Kesehatan	Jumlah fasilitas pelayanan kesehatan (Fasyankes) yang melayani konsultasi jarak jauh antar fasyankes melalui pelayanan telemedicine untuk mendapatkan akses pelayanan kesehatan yang berkualitas
1.02.02.2.02.32	Sub kegiatan operasional pelayanan rumah sakit	Jumlah dokumen operasional Pelayanan Rumah Sakit	1.02.02.2.02.0032	Sub kegiatan operasional pelayanan rumah sakit	Jumlah dokumen operasional Pelayanan Rumah Sakit

SEBELUM PEMETAAN			SETELAH PEMETAAN		
KODEFIKASI	URUSAN/ORGANISASI/ PROGRAM/ KEGIATAN /SUBKEGIATAN	INDIKATOR KINERJA PROGRAM/ KEGIATAN/ SUBKEGIATAN	KODEFIKASI	URUSAN/ORGANISASI/ PROGRAM/ KEGIATAN /SUBKEGIATAN	INDIKATOR KINERJA PROGRAM/ KEGIATAN/ SUBKEGIATAN
1	2	3	4	5	6
1.02.02.2.02.33	Sub Kegiatan operasional pelayanan Puskesmas	Jumlah dokumen operasional pelayanan puskesmas:	1.02.02.2.02.0033	Sub Kegiatan operasional pelayanan Puskesmas	Jumlah dokumen operasional pelayanan puskesmas:
1.02.02.2.02.34	Sub kegiatan operasional pelayanan fasilitas kesehatan lainnya	Jumlah dokumen operasional pelayanan fasilitas kesehatan lainnya	1.02.02.2.02.0034	Sub kegiatan operasional pelayanan fasilitas kesehatan lainnya	Jumlah dokumen operasional pelayanan fasilitas kesehatan lainnya
1.02.02.2.02.35	Sub kegiatan pelaksanaan akreditasi fasilitas kesehatan di Kabupaten/Kota	Jumlah fasilitas kesehatan yang terakreditasi di kabupaten/kota	1.02.02.2.02.0035	Sub kegiatan pelaksanaan akreditasi fasilitas kesehatan di Kabupaten/Kota	Jumlah fasilitas kesehatan yang terakreditasi di kabupaten/kota
1.02.02.2.02.36	Sub kegiatan investigasi awal kejadian tidak diharapkan (kejadian ikutan pasca imunisasi dan pemberian obat massal)	Jumlah laporan hasil investigasi awal kejadian tidak diharapkan (kejadian ikutan pasca imunisasi dan pemberian obat massal)	1.02.02.2.02.0036	Sub kegiatan investigasi awal kejadian tidak diharapkan (kejadian ikutan pasca imunisasi dan pemberian obat massal)	Jumlah laporan hasil investigasi awal kejadian tidak diharapkan (kejadian ikutan pasca imunisasi dan pemberian obat massal)
1.02.02.2.02.38	Sub kegiatan Penyediaan dan Pengelolaan Sistem Penanganan Gawat Darurat Terpadu (SPGDT)	Jumlah public safety center (psc 119) tersedia, terkelolaan dan terintegrasi dengan rumah sakit dalam satu sistem penanganan gawat darurat terpadu (SPGDT)	1.02.02.2.02.0038	Sub kegiatan Penyediaan dan Pengelolaan Sistem Penanganan Gawat Darurat Terpadu (SPGDT)	Jumlah public safety center (psc 119) tersedia, terkelolaan dan terintegrasi dengan rumah sakit dalam satu sistem penanganan gawat darurat terpadu (SPGDT)
1.02.02.2.02.39	Pengelolaan Pelayanan Kesehatan Dasar Melalui Pendekatan Keluarga	Jumlah Keluarga yang sudah dikunjungi dan di intervensi masalah kesehatannya oleh tenaga kesehatan puskesmas	1.02.02.2.01.0024	Pengelolaan Pelayanan Kesehatan Dasar Melalui Pendekatan Keluarga	Jumlah Keluarga yang sudah dikunjungi dan di intervensi masalah kesehatannya oleh tenaga kesehatan puskesmas
1.02.02.2.02.40	Sub kegiatan Pengelolaan kesehatan orang dengan tuberkulosis	Jumlah orang yang menderita TB yang mendapatkan pelayanan kesehatan sesuai standar	1.02.02.2.02.0040	Sub kegiatan Pengelolaan kesehatan orang dengan tuberkulosis	Jumlah orang yang menderita TB yang mendapatkan pelayanan kesehatan sesuai standar
1.02.02.2.02.41	Sub Kegiatan Pengelolaan Kesehatan orang dengan HIV (ODHIV)	Jumlah Penderita HIV/Aids yang mendapatkan pelayanan kesehatan sesuai standar	1.02.02.2.02.0041	Sub Kegiatan Pengelolaan Kesehatan orang dengan HIV (ODHIV)	Jumlah Penderita HIV/Aids yang mendapatkan pelayanan kesehatan sesuai standar
1.02.02.2.02.42	Sub Kegiatan Pengelolaan Pelayanan Kesehatan Malaria	Jumlah Orang yang mendapatkan pelayanan kesehatan malaria	1.02.02.2.02.0042	Sub Kegiatan Pengelolaan Pelayanan Kesehatan Malaria	Jumlah Orang yang mendapatkan pelayanan kesehatan malaria
1.02.02.2.03.	Penyelenggaraan Sistem Informasi Kesehatan secara Terintegrasi	Persentase Puskesmas yang menjalankan system informasi management Puskesmas	1.02.02.2.03.	Penyelenggaraan Sistem Informasi Kesehatan secara Terintegrasi	Persentase Puskesmas yang menjalankan system informasi management Puskesmas
		Persentase Rumah sakit yang menjalankan system informasi Rumah Sakit (SIRS)			Persentase Rumah sakit yang menjalankan system informasi Rumah Sakit (SIRS)
1.02.02.2.03.01	Sub Kegiatan Pengelolaan Data dan Informasi Kesehatan	Jumlah dokumen hasil pengelolaan data dan informasi kesehatan			
1.02.02.2.03.02	Sub Kegiatan Pengelolaan Sistem Informasi Kesehatan	Jumlah dokumen hasil pengelolaan sistem informasi kesehatan	1.02.02.2.03.0002	Sub Kegiatan Pengelolaan Sistem Informasi Kesehatan	Jumlah dokumen hasil pengelolaan sistem informasi kesehatan

SEBELUM PEMETAAN			SETELAH PEMETAAN		
KODEFIKASI	URUSAN/ORGANISASI/ PROGRAM/ KEGIATAN /SUBKEGIATAN	INDIKATOR KINERJA PROGRAM/ KEGIATAN/ SUBKEGIATAN	KODEFIKASI	URUSAN/ORGANISASI/ PROGRAM/ KEGIATAN /SUBKEGIATAN	INDIKATOR KINERJA PROGRAM/ KEGIATAN/ SUBKEGIATAN
1	2	3	4	5	6
1.02.02.2.03.03	Sub Kegiatan Pengadaan Alat/Perangkat Sistem Informasi Kesehatan dan Jaringan Internet	Jumlah alat/perangkat sistem informasi kesehatan dan jaringan internet yang disediakan			
1.02.02.2.04.	Kegiatan Penerbitan Izin Rumah Sakit Kelas C,D dan Fasilitas Pelayanan Kesehatan Tingkat Daerah Kabupaten/Kota	Indek Kepuasan Masyarakat	1.02.02.2.04.	Kegiatan Penerbitan Izin Rumah Sakit Kelas C,D dan Fasilitas Pelayanan Kesehatan Tingkat Daerah Kabupaten/Kota	Indek Kepuasan Masyarakat
1.02.02.2.04.03	Sub Kegiatan Peningkatan Mutu Pelayanan Fasilitas Kesehatan	Jumlah fasilitas kesehatan yang dilakukan pengukuran indikator nasional mutu (INM) pelayanan kesehatan	1.02.02.2.04.0003	Sub Kegiatan Peningkatan Mutu Pelayanan Fasilitas Kesehatan	Jumlah fasilitas kesehatan yang dilakukan pengukuran indikator nasional mutu (INM) pelayanan kesehatan
1.02.02.2.04.04	Sub Kegiatan Penyiapan Perumusan dan Pelaksanaan Pelayanan Kesehatan Rujukan	Jumlah Dokumen Hasil Penyiapan Perumusan dan Pelaksanaan Pelayanan Kesehatan Rujukan	1.02.02.2.04.0004	Sub Kegiatan Penyiapan Perumusan dan Pelaksanaan Pelayanan Kesehatan Rujukan	Jumlah Dokumen Hasil Penyiapan Perumusan dan Pelaksanaan Pelayanan Kesehatan Rujukan
1.02.03	PROGRAM PENINGKATAN KAPASITAS SUMBERDAYA MANUSIA KESEHATAN	Persentase peningkatan kapasitas SDMK sesuai standar	1.02.03	PROGRAM PENINGKATAN KAPASITAS SUMBERDAYA MANUSIA KESEHATAN	Persentase peningkatan kapasitas SDMK sesuai standar
1.02.03.2.01	Kegiatan pemberian izin praktik tenaga kesehatan di wilayah kabupaten/kota	Persentase Tenaga Kesehatan yg memiliki SIP	1.02.03.2.01	Kegiatan pemberian izin praktik tenaga kesehatan di wilayah kabupaten/kota	Persentase Tenaga Kesehatan yg memiliki SIP
		Cakupan Tenaga Kesehatan yang memiliki STR			Cakupan Tenaga Kesehatan yang memiliki STR
1.02.03.2.01.01	Sub kegiatan Pengendalian Perizinan Praktik Tenaga Kesehatan	Jumlah dokumen hasil pengendalian perizinan praktik tenaga kesehatan	1.02.03.2.01.0001	Sub kegiatan Pengendalian Perizinan Praktik Tenaga Kesehatan	Jumlah dokumen hasil pengendalian perizinan praktik tenaga kesehatan
1.02.03.2.02	Kegiatan Perencanaan Kebutuhan dan Pendayagunaan Sumberdaya Manusia Kesehatan untuk UKP dan UKM di Wilayah Kabupaten/Kota	Persentase Faskes dengan jenis tenaga sesuai standar	1.02.03.2.02	Kegiatan Perencanaan Kebutuhan dan Pendayagunaan Sumberdaya Manusia Kesehatan untuk UKP dan UKM di Wilayah Kabupaten/Kota	Persentase Faskes dengan jenis tenaga sesuai standar
1.02.03.2.02.03	Sub Kegiatan pembinaan dan pengawasan sumber daya manusia kesehatan	jumlah dokumen hasil pembinaan dan pengawasan sumber daya manusia kesehatan	1.02.03.2.02.0003	Sub Kegiatan pembinaan dan pengawasan sumber daya manusia kesehatan	jumlah dokumen hasil pembinaan dan pengawasan sumber daya manusia kesehatan
1.02.03.2.03	Kegiatan Pengembangan Mutu dan Peningkatan Kompetensi Teknis Sumber Daya Manusia Kesehatan Tingkat Daerah Kabupaten/Kota	Persentase Tenaga Kesehatan yang memenuhi standar kompetensi	1.02.03.2.03	Kegiatan Pengembangan Mutu dan Peningkatan Kompetensi Teknis Sumber Daya Manusia Kesehatan Tingkat Daerah Kabupaten/Kota	Persentase Tenaga Kesehatan yang memenuhi standar kompetensi
1.02.03.2.03.01	Sub Kegiatan Pengembangan mutu dan peningkatan Kompetensi teknis Sumber daya manusia kesehatan Tingkat Daerah Kabupaten/Kota	Jumlah sumber daya manusia kesehatan tingkat daerah kabupaten/kota yang ditingkatkan mutu dan kompetensinya	1.02.03.2.03.0001	Sub Kegiatan Pengembangan mutu dan peningkatan Kompetensi teknis Sumber daya manusia kesehatan Tingkat Daerah Kabupaten/Kota	Jumlah sumber daya manusia kesehatan tingkat daerah kabupaten/kota yang ditingkatkan mutu dan kompetensinya

SEBELUM PEMETAAN			SETELAH PEMETAAN		
KODEFIKASI	URUSAN/ORGANISASI/ PROGRAM/ KEGIATAN /SUBKEGIATAN	INDIKATOR KINERJA PROGRAM/ KEGIATAN/ SUBKEGIATAN	KODEFIKASI	URUSAN/ORGANISASI/ PROGRAM/ KEGIATAN /SUBKEGIATAN	INDIKATOR KINERJA PROGRAM/ KEGIATAN/ SUBKEGIATAN
1	2	3	4	5	6
1.02.04	PROGRAM SEDIAAN FARMASI, ALAT KESEHATAN, DAN MAKANAN MINUMAN	Persentase pengawasan toko obat, apotek, dan keamanan pangan yang beredar sesuai standar	1.02.04	PROGRAM SEDIAAN FARMASI, ALAT KESEHATAN, DAN MAKANAN MINUMAN	Persentase pengawasan toko obat, apotek, dan keamanan pangan yang beredar sesuai standar
1.02.04.2.01	Kegiatan pemberian izin apotik, toko obat, alat kesehatan, dan optikal, usaha mikro obat tradisional (UMOT)	Cakupan pengawasan sarana kefarmasian	1.02.04.2.01	Kegiatan pemberian izin apotik, toko obat, alat kesehatan, dan optikal, usaha mikro obat tradisional (UMOT)	Cakupan pengawasan sarana kefarmasian
1.02.04.2.01.01	<i>Sub kegiatan pengendalian dan pengawasan serta tindak lanjut pengawasan perizinan, toko obat, toko kesehatan, optikal, usaha mikro obat tradisional (UMOT)</i>	<i>Jumlah dokumen hasil pengendalian dan pengawasan serta tindak lanjut pengawasan apotek, toko obat, Toko Alat Kesehatan, dan Optikal, Usaha Mikro Obat Tradisional (UMOT)</i>	1.02.04.2.01.0001	<i>Sub kegiatan pengendalian dan pengawasan serta tindak lanjut pengawasan perizinan, toko obat, toko kesehatan, optikal, usaha mikro obat tradisional (UMOT)</i>	<i>Jumlah dokumen hasil pengendalian dan pengawasan serta tindak lanjut pengawasan apotek, toko obat, Toko Alat Kesehatan, dan Optikal, Usaha Mikro Obat Tradisional (UMOT)</i>
1.02.04.2.01.02	<i>Sub kegiatan penyediaan dan pengelolaan data perizinan dan tindak lanjut pengawasan izin apotek, toko obat, toko alat kesehatan dan optikal, usaha mikro obat tradisional</i>	<i>Jumlah apotek, Toko obat, toko alat kesehatan dan optikal usaha mikro obat tradisional (UMOT) yang dikendalikan dan diawasi dalam rangka penerbitan dan tindak lanjut penerbitan izin apotek, toko obat, toko alat kesehatan dan optikal usaha mikro obat tradisional (UMOT)</i>			
1.02.04.2.02	Penerbitan Sertifikasi produksi pangan industri RT dan Nomor PIRT sebagai izin produksi, untuk produk makanan minuman tertentu yang dapat diproduksi oleh industri RT	Cakupan Industri yang memiliki Sertifikat PIRT	1.02.04.2.03	Penerbitan Sertifikasi produksi pangan industri RT dan Nomor PIRT sebagai izin produksi, untuk produk makanan minuman tertentu yang dapat diproduksi oleh industri RT	Cakupan Industri yang memiliki Sertifikat PIRT
1.02.04.2.02.01	<i>Pengendalian dan pengawasan serta tindak lanjut pengawasan sertifikat produksi PIRT dan Nomor PIRT sebagai izin produksi, untuk produk makanan dan minuman tertentu yang dapat diproduksi oleh IRT</i>	<i>Jumlah dokumen hasil Pengendalian dan pengawasan serta tindak lanjut pengawasan sertifikat produksi PIRT dan Nomor PIRT sebagai izin produksi, untuk produk makanan dan minuman tertentu yang dapat diproduksi oleh IRT</i>	1.02.04.2.03.0001	<i>Pengendalian dan pengawasan serta tindak lanjut pengawasan sertifikat produksi PIRT dan Nomor PIRT sebagai izin produksi, untuk produk makanan dan minuman tertentu yang dapat diproduksi oleh IRT</i>	<i>Jumlah dokumen hasil Pengendalian dan pengawasan serta tindak lanjut pengawasan sertifikat produksi PIRT dan Nomor PIRT sebagai izin produksi, untuk produk makanan dan minuman tertentu yang dapat diproduksi oleh IRT</i>
1.02.04.2.06	Kegiatan pemeriksaan dan tindak lanjut hasil pemeriksaan post market pada produksi dan produk makanan minuman industri rumah tangga	Cakupan pengawasan sarana IRTP (Industri Rumah Tangga Pangan)	1.02.04.2.06	Kegiatan pemeriksaan dan tindak lanjut hasil pemeriksaan post market pada produksi dan produk makanan minuman industri rumah tangga	Cakupan pengawasan sarana IRTP (Industri Rumah Tangga Pangan)
1.02.04.2.06.01	Sub Kegiatan pemeriksaan post market pada produk makanan minuman industri rumah tangga yang beredar dan pengawasan serta tindak lanjut pengawasan	Jumlah produk dan sarana produksi makanan minuman IRT beredar yang dilakukan pemeriksaan Pos Market dalam rangka tindak lanjut pengawasan	1.02.04.2.06.0001	Sub Kegiatan pemeriksaan post market pada produk makanan minuman industri rumah tangga yang beredar dan pengawasan serta tindak lanjut pengawasan	Jumlah produk dan sarana produksi makanan minuman IRT beredar yang dilakukan pemeriksaan Pos Market dalam rangka tindak lanjut pengawasan

SEBELUM PEMETAAN			SETELAH PEMETAAN		
KODEFIKASI	URUSAN/ORGANISASI/ PROGRAM/ KEGIATAN /SUBKEGIATAN	INDIKATOR KINERJA PROGRAM/ KEGIATAN/ SUBKEGIATAN	KODEFIKASI	URUSAN/ORGANISASI/ PROGRAM/ KEGIATAN /SUBKEGIATAN	INDIKATOR KINERJA PROGRAM/ KEGIATAN/ SUBKEGIATAN
1	2	3	4	5	6
1.02.05	PROGRAM PEMBERDAYAAN MASYARAKAT BIDANG KESEHATAN	Indeks rumah tangga yang berPHBS	1.02.05	PROGRAM PEMBERDAYAAN MASYARAKAT BIDANG KESEHATAN	Indeks rumah tangga yang berPHBS
1.02.05.2.01	Kegiatan advokasi pemberdayaan, kemitraan, peningkatan peran serta masyarakat dan lintas sektor Tingkat Daerah Kabupaten/Kota	Persentase Advokasi dan pemberdayaan masyarakat bidang kesehatan	1.02.05.2.01	Kegiatan advokasi pemberdayaan, kemitraan, peningkatan peran serta masyarakat dan lintas sektor Tingkat Daerah Kabupaten/Kota	Persentase Advokasi dan pemberdayaan masyarakat bidang kesehatan
1.02.05.2.01 .01	<i>Sub kegiatan peningkatan upaya promosi kesehatan, advokasi, kemitraan dan pemberdayaan masyarakat</i>	<i>Jumlah dokumen promosi kesehatan, advokasi, kemitraan dan pemberdayaan masyarakat</i>	1.02.05.2.01 .0001	<i>Sub kegiatan peningkatan upaya promosi kesehatan, advokasi, kemitraan dan pemberdayaan masyarakat</i>	<i>Jumlah dokumen promosi kesehatan, advokasi, kemitraan dan pemberdayaan masyarakat</i>
1.02.05.2.03	Kegiatan pengembangan dan pelaksanaan upaya kesehatan bersumber daya masyarakat (UKBM) tingkat daerah Kabupaten/Kota	Cakupan Penyelenggaraan Upaya Kesehatan Bersumber Daya Masyarakat	1.02.05.2.03	Kegiatan pengembangan dan pelaksanaan upaya kesehatan bersumber daya masyarakat (UKBM) tingkat daerah Kabupaten/Kota	Cakupan Penyelenggaraan Upaya Kesehatan Bersumber Daya Masyarakat
1.02.05.2.03.01	<i>Sub kegiatan bimbingan teknis dan supervisi pengembangan dan pelaksanaan upaya kesehatan bersumber daya masyarakat (UKBM)</i>	<i>Jumlah dokumen hasil bimbingan teknis dan supevisi upaya kesehatan bersumber daya masyarkat (UKBM)</i>	1.02.05.2.03.0001	<i>Sub kegiatan bimbingan teknis dan supervisi pengembangan dan pelaksanaan upaya kesehatan bersumber daya masyarkat (UKBM)</i>	<i>Jumlah dokumen hasil bimbingan teknis dan supevisi upaya kesehatan bersumber daya masyarkat (UKBM)</i>
1.02.01	PROGRAM PENUNJANG URUSAN PEMERINTAHAN DAERAH KABUPATEN/KOTA		1.02.01	PROGRAM PENUNJANG URUSAN PEMERINTAHAN DAERAH KABUPATEN/KOTA	
		Nilai kinerja perencanaan Perangkat Daerah			Nilai kinerja perencanaan Perangkat Daerah
		Nilai Kinerja Pelaporan Perangkat Daerah			Nilai Kinerja Pelaporan Perangkat Daerah
		Persentase Temuan Pengelolaan Keuangan PD dalam LHP BPK-RI			Persentase Temuan Pengelolaan Keuangan PD dalam LHP BPK-RI
		Indeks Profesionalitas ASN Perangkat Daerah			Indeks Profesionalitas ASN Perangkat Daerah
		Indeks Kepuasan Pelayanan Jasa Internal Perangkat Daerah			Indeks Kepuasan Pelayanan Jasa Internal Perangkat Daerah
		Persentase BMD Perangkat Daerah dalam Kondisi Baik			Persentase BMD Perangkat Daerah dalam Kondisi Baik
1.02.01.2.01	Kegiatan perencanaan, penganggaran, dan evaluasi kinerja perangkat daerah	Persentase Perencanaan Kinerja yang disusun Sesuai Standar	1.02.01.2.01	Kegiatan perencanaan, penganggaran, dan evaluasi kinerja perangkat daerah	Persentase Perencanaan Kinerja yang disusun Sesuai Standar
		Persentase pelaporan kinerja yang disusun sesuai Standar			Persentase pelaporan kinerja yang disusun sesuai Standar

SEBELUM PEMETAAN			SETELAH PEMETAAN		
KODEFIKASI	URUSAN/ORGANISASI/ PROGRAM/ KEGIATAN /SUBKEGIATAN	INDIKATOR KINERJA PROGRAM/ KEGIATAN/ SUBKEGIATAN	KODEFIKASI	URUSAN/ORGANISASI/ PROGRAM/ KEGIATAN /SUBKEGIATAN	INDIKATOR KINERJA PROGRAM/ KEGIATAN/ SUBKEGIATAN
1	2	3	4	5	6
1.02.01.2.01.01	<i>Sub Kegiatan Penyusunan Dokumen Perencanaan Perangkat Daerah</i>	<i>Jumlah dokumen perencanaan perangkat daerah</i>	1.02.01.2.01.0001	<i>Sub Kegiatan Penyusunan Dokumen Perencanaan Perangkat Daerah</i>	<i>Jumlah dokumen perencanaan perangkat daerah</i>
1.02.01.2.01.06	<i>Sub Kegiatan Koordinasi dan Penyusunan Laporan Capaian Kinerja dan Ikhtisar Realisasi Kinerja SKPD</i>	<i>Jumlah laporan capaian kinerja dan ikhtisar realisasi kinerja SKPD dan laporan hasil koordinasi penyusunan laporan capaian kinerja dan ikhtisar realisasi kinerja SKPD</i>	1.02.01.2.01.0006	<i>Sub Kegiatan Koordinasi dan Penyusunan Laporan Capaian Kinerja dan Ikhtisar Realisasi Kinerja SKPD</i>	<i>Jumlah laporan capaian kinerja dan ikhtisar realisasi kinerja SKPD dan laporan hasil koordinasi penyusunan laporan capaian kinerja dan ikhtisar realisasi kinerja SKPD</i>
1.02.01.2.02	Kegiatan Administrasi Keuangan Perangkat Daerah	Persentase laporan keuangan Perangkat Daerah yang sesuai standar	1.02.01.2.02	Kegiatan Administrasi Keuangan Perangkat Daerah	Persentase laporan keuangan Perangkat Daerah yang sesuai standar
1.02.01.2.02.01	<i>Subkegiatan Penyediaan gaji dan Tunjangan ASN</i>	<i>Jumlah orang yang menerima gaji dan tunjangan ASN</i>	1.02.01.2.02.0001	<i>Subkegiatan Penyediaan gaji dan Tunjangan ASN</i>	<i>Jumlah orang yang menerima gaji dan tunjangan ASN</i>
1.02.01.2.02.03	<i>Sub Kegiatan Pelaksanaan Penatausahaan dan Pengujian/ Verifikasi Keuangan SKPD</i>	<i>Jumlah Dokumen Penatausahaan dan Pengujian/Verifikasi Keuangan SKPD</i>	1.02.01.2.02.0003	<i>Sub Kegiatan Pelaksanaan Penatausahaan dan Pengujian/ Verifikasi Keuangan SKPD</i>	<i>Jumlah Dokumen Penatausahaan dan Pengujian/Verifikasi Keuangan SKPD</i>
1.02.01.2.02.07	<i>Sub Kegiatan Koordinasi dan Penyusunan Laporan Keuangan Bulanan/ Triwulanan/ Semesteran SKPD dan Laporan Koordinasi Penyusunan Laporan Keuangan Bulanan /Triwulanan /Semesteran SKPD</i>	<i>Jumlah Laporan Keuangan Bulanan/ Triwulanan/ Semesteran SKPD dan Laporan Koordinasi Penyusunan Laporan Keuangan Bulanan /Triwulanan /Semesteran SKPD</i>	1.02.01.2.02.0007	<i>Sub Kegiatan Koordinasi dan Penyusunan Laporan Keuangan Bulanan/ Triwulanan/ Semesteran SKPD</i>	<i>Jumlah Laporan Keuangan Bulanan/ Triwulanan/ Semesteran SKPD dan Laporan Koordinasi Penyusunan Laporan Keuangan Bulanan /Triwulanan /Semesteran SKPD</i>
1.02.01.2.10	Kegiatan Peningkatan Pelayanan BLUD	Opini Kinerja BLUD	1.02.01.2.10	Kegiatan Peningkatan Pelayanan BLUD	Opini Kinerja BLUD
1.02.01.2.10.01	<i>Subkegiatan Pelayanan dan Penunjang Pelayanan BLUD</i>	<i>Jumlah blud yang menyediakan pelayanan dan penunjang pelayanan</i>	1.02.01.2.10.01	<i>Subkegiatan Pelayanan dan Penunjang Pelayanan BLUD</i>	<i>Jumlah blud yang menyediakan pelayanan dan penunjang pelayanan</i>
1.02.01.2.05	Kegiatan Administrasi Kepegawaian Perangkat Daerah	Persentase Pegawai yang mengenakan atribut lengkap	1.02.01.2.05	Kegiatan Administrasi Kepegawaian Perangkat Daerah	Persentase Pegawai yang mengenakan atribut lengkap
		Persentase pegawai yang mendapatkan layanan kepegawaian			Persentase pegawai yang mendapatkan layanan kepegawaian
		Persentase pegawai yang mengikuti pendidikan dan pelatihan			Persentase pegawai yang mengikuti pendidikan dan pelatihan
1.02.01.2.05.02	<i>Subkegiatan Pengadaan pakaian Dinas Beserta Atribut Kelengkapannya</i>	<i>Jumlah paket pakaian dinas beserta atribut kelengkapannya</i>	1.02.01.2.05.0002	<i>Subkegiatan Pengadaan pakaian Dinas Beserta Atribut Kelengkapannya</i>	<i>Jumlah paket pakaian dinas beserta atribut kelengkapannya</i>
1.02.01.2.05.09	<i>Subkegiatan Pendidikan dan Pelatihan Pegawai berdasarkan tugas dan fungsi</i>	<i>Jumlah pegawai berdasarkan tugas dan fungsi yang mengikuti pendidikan dan pelatihan</i>	1.02.01.2.05.0009	<i>Subkegiatan Pendidikan dan Pelatihan Pegawai berdasarkan tugas dan fungsi</i>	<i>Jumlah pegawai berdasarkan tugas dan fungsi yang mengikuti pendidikan dan pelatihan</i>

SEBELUM PEMETAAN			SETELAH PEMETAAN		
KODEFIKASI	URUSAN/ORGANISASI/ PROGRAM/ KEGIATAN /SUBKEGIATAN	INDIKATOR KINERJA PROGRAM/ KEGIATAN/ SUBKEGIATAN	KODEFIKASI	URUSAN/ORGANISASI/ PROGRAM/ KEGIATAN /SUBKEGIATAN	INDIKATOR KINERJA PROGRAM/ KEGIATAN/ SUBKEGIATAN
1	2	3	4	5	6
1.02.01.2.06	Kegiatan Administrasi Umum Perangkat Daerah	Persentase Pemenuhan layanan administrasi umum di perangkat daerah	1.02.01.2.06	Kegiatan Administrasi Umum Perangkat Daerah	Persentase Pemenuhan layanan administrasi umum di perangkat daerah
1.02.01.2.06.09	Subkegiatan penyelenggaraan rapat koordinasi dan konsultasi SKPD	Jumlah laporan penyelenggaraan rapat koordinasi dan konsultasi SKPD	1.02.01.2.06.0009	Subkegiatan penyelenggaraan rapat koordinasi dan konsultasi SKPD	Jumlah laporan penyelenggaraan rapat koordinasi dan konsultasi SKPD
1.02.01.2.06.11	Sub Kegiatan Dukungan Pelaksanaan Sistem Pemerintahan Berbasis Elektronik pada SKPD	Jumlah Dokumen Dukungan Pelaksanaan Sistem Pemerintahan Berbasis Elektronik pada SKPD	1.02.01.2.06.0011	Sub Kegiatan Dukungan Pelaksanaan Sistem Pemerintahan Berbasis Elektronik pada SKPD	Jumlah Dokumen Dukungan Pelaksanaan Sistem Pemerintahan Berbasis Elektronik pada SKPD
1.02.01.2.07	Kegiatan Pengadaan Barang Milik Daerah Penunjang Urusan Pemerintah Daerah	Persentase penambahan aset perangkat daerah	1.02.01.2.07	Kegiatan Pengadaan Barang Milik Daerah Penunjang Urusan Pemerintah Daerah	Persentase penambahan aset perangkat daerah
1.02.01.2.07.05	Subkegiatan Pengadaan Mebel (termasuk DID)	Jumlah paket Mebel yang disediakan	1.02.01.2.07.0005	Subkegiatan Pengadaan Mebel (termasuk DID)	Jumlah paket Mebel yang disediakan
1.02.01.2.07.06	Subkegiatan Pengadaan peralatan dan mesin lainnya	Jumlah unit peralatan dan mesin lainnya yang disediakan	1.02.01.2.07.0006	Subkegiatan Pengadaan peralatan dan mesin lainnya	Jumlah unit peralatan dan mesin lainnya yang disediakan
1.02.01.2.07.11	Subkegiatan pengadaan sarana dan prasarana pendukung gedung kantor atau bangunan lainnya	Jumlah unit sarana dan prasarana pendukung gedung kantor atau bangunan lainnya yang disediakan	1.02.01.2.07.0011	Subkegiatan pengadaan sarana dan prasarana pendukung gedung kantor atau bangunan lainnya	Jumlah unit sarana dan prasarana pendukung gedung kantor atau bangunan lainnya yang disediakan
1.02.01.2.08	Kegiatan Penyediaan Jasa Penunjang Urusan Pemerintah Daerah	Persentase pemenuhan layanan jasa penunjang di perangkat daerah	1.02.01.2.08	Kegiatan Penyediaan Jasa Penunjang Urusan Pemerintah Daerah	Persentase pemenuhan layanan jasa penunjang di perangkat daerah
1.02.01.2.08.01	Sub kegiatan Penyediaan jasa surat menyurat	Jumlah laporan penyediaan jasa surat menyurat	1.02.01.2.08.0001	Sub kegiatan Penyediaan jasa surat menyurat	Jumlah laporan penyediaan jasa surat menyurat
1.02.01.2.08.02	Sub kegiatan Penyediaan jasa komunikasi, sumber daya air dan listrik	Jumlah laporan penyediaan Jasa Komunikasi, Sumber Daya Air dan Listrik yang disediakan	1.02.01.2.08.0002	Sub kegiatan Penyediaan jasa komunikasi, sumber daya air dan listrik	Jumlah laporan penyediaan Jasa Komunikasi, Sumber Daya Air dan Listrik yang disediakan
1.02.01.2.08.04	Subkegiatan penyediaan jasa pelayanan umum kantor	Jumlah laporan penyediaan jasa pelayanan umum kantor yang disediakan	1.02.01.2.08.0004	Subkegiatan penyediaan jasa pelayanan umum kantor	Jumlah laporan penyediaan jasa pelayanan umum kantor yang disediakan
1.02.01.2.09	Kegiatan Pemeliharaan Barang Milik Daerah Penunjang Urusan Pemerintah Daerah	Persentase barang milik daerah yang dipelihara	1.02.01.2.09	Kegiatan Pemeliharaan Barang Milik Daerah Penunjang Urusan Pemerintah Daerah	Persentase barang milik daerah yang dipelihara
1.02.01.2.09.02	Subkegiatan Penyediaan jasa pemeliharaan, Pajak dan perizinan kendaraan Dinas Opeasional/ Lapangan.	Jumlah kendaraan Dinas/Operasional atau lapangan yang dipelihara dan dibayarkan pajak dan perizinannya	1.02.01.2.09.0002	Subkegiatan Penyediaan jasa pemeliharaan, Pajak dan perizinan kendaraan Dinas Opeasional/ Lapangan.	Jumlah kendaraan Dinas/Operasional atau lapangan yang dipelihara dan dibayarkan pajak dan perizinannya
1.02.01.2.09.06	Subkegiatan Pemeliharaan peralatan dan mesin lainnya	Jumlah peralatan dan mesin lainnya yang dipelihara	1.02.01.2.09.0006	Subkegiatan Pemeliharaan peralatan dan mesin lainnya	Jumlah peralatan dan mesin lainnya yang dipelihara

SEBELUM PEMETAAN			SETELAH PEMETAAN		
KODEFIKASI	URUSAN/ORGANISASI/ PROGRAM/ KEGIATAN /SUBKEGIATAN	INDIKATOR KINERJA PROGRAM/ KEGIATAN/ SUBKEGIATAN	KODEFIKASI	URUSAN/ORGANISASI/ PROGRAM/ KEGIATAN /SUBKEGIATAN	INDIKATOR KINERJA PROGRAM/ KEGIATAN/ SUBKEGIATAN
1	2	3	4	5	6
1.02.01.2.09.09	<i>Subkegiatan Pemeliharaan /Rehabilitasi gedung kantor dan bangunan lainnya</i>	<i>Jumlah gedung kantor dan bangunan lainnya yang dipelihara/rehabilitasi</i>	1.02.01.2.09.0009	<i>Subkegiatan Pemeliharaan /Rehabilitasi gedung kantor dan bangunan lainnya</i>	<i>Jumlah gedung kantor dan bangunan lainnya yang dipelihara/rehabilitasi</i>