




PROFIL DINAS KESEHATAN KABUPATEN BANGKA TAHUN 2020



PEMERINTAH KABUPATEN BANGKA
DINAS KESEHATAN

Jalan A. Yani (Jalur Dua) Sungailiat
Kode Pos. 33215 Telepon. (0717) 92102 Faks. (0717) 92101
Email : dinkes.bangka85@gmail.com, Website : dinkes.bangka.go.id



TIM PENYUSUN

Penanggung Jawab

dr. Then Suyanti, MM
Kepala Dinas Kesehatan Kabupaten Bangka

Ketua

Harmendo, SKM.M.KES
Sekretaris Dinas Kesehatan Kabupaten Bangka

Sekretaris

Shodiana, SKM,MKM,M.Med.Sc
*Kasubag Perencanaan dan Pelaporan
Dinas Kesehatan Kabupaten Bangka*

Anggota

Suwardi, SKM, M.Si
Sopianto, SKM, M.Kes
Helly Natalia, S.T
Rian Syaputra, A.Md
Juki Hidayat, A.Md



KATA PENGANTAR

Puji syukur kami panjatkan kehadiran Allah SWT, atas izin dan kehendak-Nya sehingga Profil Kesehatan Kabupaten Bangka Tahun 2020 selesai disusun.

Data yang disajikan dalam profil kesehatan bersumber dari data yang didapat dari institusi pelayanan kesehatan seperti rumah sakit, puskesmas, pustu, poskesdes, UKBM dan lain sebagainya. Penyajiannya data dengan menggunakan teks, tabel dan grafik, yang bertujuan untuk menerangkan dengan se jelasnya tentang upaya yang telah dilakukan dan pencapaian target program kesehatan selama tahun 2020.

Profil ini disusun berdasarkan masukan dari setiap unit pengelola program sebagai sumber informasi kesehatan yang dapat dijadikan sebagai bahan untuk keberhasilan bidang kesehatan kedepan.

Kami menyadari bahwa penyusunan profil kesehatan Kabupaten Bangka ini masih banyak kekurangan dalam penyajian data, kelengkapan data, akurasi data serta ketepatan waktu penyajian. Untuk itu guna kesempurnaan penyusunan profil dimasa datang kritik dan saran pembaca kami harapkan.

Tidak lupa kami mengucapkan terima kasih kepada Tim Penyusun Profil Dinas Kesehatan Kabupaten Bangka Tahun 2020 yang telah menyelesaikan tugasnya dengan baik.

Sungailiat, 2021

Kepala Dinas Kesehatan
Kabupaten Bangka

dr. Then Suyanti, MM
NIP. 19770919 200501 2 012



DAFTAR ISI

TIM PENYUSUN	i
KATA PENGANTAR	ii
DAFTAR ISI	iii
BAB I : PENDAHULUAN	1
1. VISI DAN MISI	3
2. TUJUAN DAN RUANG LINGKUP	3
1.) Jenis Data / Informasi	4
2.) Sumber Data	4
3.) Periode Data dan Jadwal Penyusunan	5
3. SISTEMATIKA DAN DISTRIBUSI.....	7
BAB II : GAMBARAN UMUM	9
1. Luas Wilayah	9
2. Jumlah Kecamatan	10
3. Jumlah Desa / Kelurahan.....	10
4. Jumlah Penduduk Menurut Jenis Kelamin dan Kelompok Umur	11
5. Jumlah Rumah Tangga / Kepala Keluarga	12
6. Kepadatan Penduduk	13
7. Rasio Jenis Kelamin	14
8. Penduduk 10 Tahun Keatas Melek Huruf.....	15



BAB III : SITUASI DERAJAT KESEHATAN	17
1. ANGKA KEMATIAN	18
2. ANGKA KESAKITAN	21
3. STATUS GIZI	32
BAB IV : SITUASI UPAYA KESEHATAN	34
1. PELAYANAN KESEHATAN	34
2. AKSES DAN MUTU PELAYANAN KESEHATAN	53
3. . KEADAAN LINGKUNGAN.....	59
BAB V : SITUASI SUMBERDAYA KESEHATAN	66
1. SARANA KESEHATAN	66
2. TENAGA KESEHATAN.....	70
3. PEMBIAYAAN KESEHATAN	76
BAB VI : KESIMPULAN	77
LAMPIRAN - LAMPIRAN	

BAB I


PENDAHULUAN

Untuk mengukur keberhasilan pembangunan kesehatan sesuai dengan visi misi Kementerian Kesehatan mengikuti visi misi Presiden Republik Indonesia yaitu Terwujudnya Indonesia yang Berdaulat, Mandiri dan Berkepribadian Berlandaskan Gotong-royong. Visi tersebut diwujudkan dengan 7 (tujuh) misi pembangunan yaitu:

- Terwujudnya keamanan nasional yang mampu menjaga kedaulatan wilayah, menopang kemandirian ekonomi dengan mengamankan sumber daya maritim dan mencerminkan kepribadian Indonesia sebagai negara kepulauan.
- Mewujudkan masyarakat maju, berkesinambungan dan demokratis berlandaskan negara hukum.
- Mewujudkan politik luar negeri bebas dan aktif serta memperkuat jati diri sebagai negara maritim.
- Mewujudkan kualitas hidup manusia Indonesia yang tinggi, maju dan sejahtera.
- Mewujudkan bangsa yang berdaya saing.
- Mewujudkan Indonesia menjadi negara maritim yang mandiri, maju, kuat dan berbasiskan kepentingan nasional, serta
- Mewujudkan masyarakat yang berkepribadian dalam kebudayaan.

Kementerian Kesehatan juga berperan serta dalam meningkatkan kualitas hidup masyarakat melalui agenda prioritas Kabinet Kerja atau yang dikenal dengan Nawa Cita, sebagai berikut:

- Menghadirkan kembali negara untuk melindungi segenap bangsa dan memberikan rasa aman pada seluruh warga Negara.

- 
- Membuat pemerintah tidak absen dengan membangun tata kelola pemerintahan yang bersih, efektif, demokratis dan terpercaya.
 - Membangun Indonesia dari pinggiran dengan memperkuat daerah-daerah dan desa dalam kerangka negara kesatuan.
 - Menolak negara lemah dengan melakukan reformasi sistem dan penegakan hukum yang bebas korupsi, bermartabat dan terpercaya.
 - Meningkatkan kualitas hidup manusia Indonesia.
 - Meningkatkan produktifitas rakyat dan daya saing di pasar Internasional.
 - Mewujudkan kemandirian ekonomi dengan menggerakkan sektor-sektor strategis ekonomi domestik.
 - Melakukan revolusi karakter bangsa.
 - Memperteguh ke-Bhineka-an dan memperkuat restorasi sosial Indonesia.

Sejak terbitnya Instruksi Presiden Nomor 9 Tahun 2000 tentang Pengarusutamaan Gender dalam Pembangunan Nasional, perjalanan sosialisasi dan advokasi yang mendorong pelaksanaan pengarusutamaan gender dalam pembangunan yang diterjemahkan dalam kebijakan, program dan kegiatan pembangunan sangat dinamis. Pengarusutamaan gender (PUG) adalah salah satu strategi pembangunan yang dilakukan untuk mencapai kesetaraan gender melalui pengintegrasian permasalahan, aspirasi, kebutuhan, dan permasalahan perempuan dan laki-laki harus dimasukkan ke dalam perencanaan, pelaksanaan, pemantauan dan evaluasi dari seluruh kebijakan, program, proyek dan kegiatan di berbagai bidang kehidupan dan pembangunan.

Profil Dinas Kesehatan tahun 2020 ini dibuat dalam format baru yang dimodifikasi dari Petunjuk Teknis Profil Kesehatan Kabupaten/Kota Tahun 2020 dalam bentuk data terpilah menurut jenis kelamin. Data terpilah bermanfaat untuk memberi gambaran kondisi, kebutuhan, dan persoalan yang dihadapi laki-laki dan perempuan terkait dengan akses, partisipasi, kontrol, dan manfaat dalam pembangunan bidang kesehatan melalui analisis gender. Bentuk data terpilah dapat berbentuk kuantitatif maupun kualitatif.

1. VISI DAN MISI

A. VISI DINAS KESEHATAN KAB. BANGKA

“BANGKA SETARA (BANGKA SEJAHTERA DAN MULIA).”

B. MISI

- 1) Mengembangkan sistem manajemen dan regulasi kesehatan.
- 2) Meningkatkan upaya pelayanan kesehatan komprehensif, pengendalian penyakit, surveilans epidemiologi dan penyehatan lingkungan.
- 3) Meningkatkan pemberdayaan masyarakat dalam pembangunan kesehatan
- 4) Meningkatkan akses pelayanan kesehatan dasar dan rujukan yang merata, bernutu, dan terjangkau.
- 5) Mengembangkan kolaborasi dengan institusi terkait.

2. TUJUAN DAN RUANG LINGKUP

A. TUJUAN

Tujuan umum Penyusunan Profil Kesehatan Kabupaten Bangka tahun 2020 ini adalah sebagai gambaran tentang jumlah target, sasaran dan pencapaian kinerja di bidang kesehatan dan juga hal-hal apa saja yang telah dilakukan oleh pemerintah daerah umumnya dan jajaran kesehatan khususnya selama tahun 2020.

Sedangkan tujuan khusus yang ingin dicapai adalah:

- 1) Memberikan gambaran tentang kondisi kesehatan masyarakat Kabupaten Bangka tahun 2020.
- 2) Memberikan gambaran tentang kondisi demografi dan fasilitas kesehatan yang ada di Kabupaten Bangka tahun 2020.
- 3) Memberikan gambaran tentang pencapaian target kinerja dinas kesehatan selama tahun 2020.
- 4) Memberikan gambaran tentang SDM yang ada di Dinas Kesehatan Kab. Bangka dan jajarannya



B. RUANG LINGKUP

1) Jenis Data/Informasi

Data yang dikumpulkan untuk penyusunan Profil Kesehatan Kabupaten Bangka tahun 2020 ini adalah:

- a. Data Umum meliputi data geografi, kependudukan dan sosial ekonomi.
- b. Data Derajat Kesehatan yang meliputi data kematian, data kesakitan, dan data status gizi.
- c. Data Upaya Kesehatan yang terdiri atas pelayanan kesehatan, perilaku hidup sehat, dan keadaan lingkungan.
- d. Data Sumber Daya Kesehatan, antara lain data obat dan perbekalan kesehatan, data Rumah Sakit, Puskesmas, UKBM, dan pembiayaan kesehatan.
- e. Data lainnya.

Data dimaksud diupayakan untuk dapat tersedia secara terpisah menurut jenis kelamin, laki-laki dan perempuan.

2) Sumber Data

Data untuk penyusunan Profil Kesehatan Kabupaten Bangka tahun 2020 diperoleh dari:

- a. Catatan kegiatan Puskesmas baik untuk kegiatan dalam gedung maupun luar gedung.
- b. Catatan kegiatan Rumah Sakit yang berada di wilayah Kabupaten Bangka.
- c. Catatan kegiatan yang dilaksanakan langsung oleh Dinas Kesehatan termasuk Unit Pelaksana Teknis Kesehatan di wilayah Kabupaten Bangka.
- d. Dokumen Kantor BPS Kabupaten Bangka, Dinas Kependudukan dan Catatan Sipil Kabupaten Bangka, Bappeda Kabupaten Bangka, Dinas Pendidikan Kab. Bangka, dan Kantor Pengolahan Data Elektronik Kabupaten Bangka, dan instansi terkait lainnya.



e. Dokumen Hasil Survei Kabupaten Bangka, Survei Provinsi atau Survei Nasional.


3) Periode Data

Periode data yang disajikan dalam Profil Kesehatan Kabupaten Bangka tahun 2020 adalah periode Januari sampai dengan Desember tahun 2020. Dengan demikian Profil Kesehatan Kabupaten Bangka Tahun 2020 berisi data/informasi tahun 2020.

4) Pengumpulan Data

Pengumpulan data dalam penyusunan Profil Kesehatan Kabupaten Bangka ini dilakukan dengan dua macam cara, yaitu secara pasif dan secara aktif. Secara pasif artinya petugas pengelola data di Dinas Kesehatan Kabupaten menunggu laporan yang berasal dari Puskesmas, dari seksi-seksi di Dinas Kesehatan Kabupaten Bangka yang merupakan laporan hasil kegiatan Program/Proyek dan dari Rumah Sakit serta UPT di wilayah kerja Dinas Kesehatan Kabupaten Bangka. Sedangkan pengumpulan data secara aktif berarti petugas pengelola data di Dinas Kesehatan Kabupaten berupaya aktif mengumpulkan data ke Puskesmas, ke Rumah Sakit, ke Instansi Dinas Kabupaten yang terkait.

Ditinjau dari metode pengumpulan data, terdapat dua metode yang digunakan yaitu: (a) metode rutin, dan (b) metode non-rutin. Pengumpulan data metode rutin dilakukan secara terus menerus yang merupakan kegiatan pengelolaan data harian. Data ini dikumpulkan dari catatan kegiatan harian atau rekam medik pasien baik yang berkunjung ke Puskesmas maupun Rumah Sakit serta catatan kegiatan pelayanan kesehatan di luar gedung Puskesmas. Pengumpulan data metode rutin umumnya dilakukan oleh petugas unit kesehatan, namun demikian juga dapat dilakukan oleh kader kesehatan yang melakukan pencatatan kegiatan di Posyandu atau




lainnya. Dengan demikian pengumpulan data secara rutin dapat dilakukan dengan periode waktu mingguan, bulanan, triwulan, semester atau tahunan. Pengumpulan data metode non rutin adalah pengumpulan data sewaktu, yang dilakukan melalui survei, dengan lingkup kabupaten, provinsi atau nasional yang periodenya bisa tahunan, tiga tahunan atau lima tahunan.

5) Pengolahan dan Analisis Data

Data yang telah dikumpulkan tersebut, kemudian dientri ke dalam format tabel profil yang telah disediakan. Berdasarkan data yang ada pada tabel-tabel kemudian dilakukan analisis. Terdapat empat jenis analisis data pada Profil Kesehatan Kabupaten Bangka Tahun 2020, yaitu:

- a. Analisis Deskriptif yaitu upaya menggambarkan/menjelaskan data yang terdapat dalam tabel sesuai karakteristik data yang ditampilkan, termasuk angka rata-rata, angka minimum dan maksimum. Misalnya nilai rata-rata cakupan imunisasi bayi, kisaran cakupan imunisasi bayi.
- b. Analisis Komparatif yaitu upaya menjelaskan data dengan membandingkan karakteristik data wilayah yang satu dengan wilayah lainnya atau perbandingan data antar waktu, antar jenis kelamin, antar kelompok umur. Secara khusus, dengan tersedianya data kesakitan yang terpilah menurut jenis kelamin, dapat dikomparasikan derajat kesehatan, upaya kesehatan, dan sumber daya kesehatan antara laki-laki dan perempuan. Misalnya perbandingan prevalensi gizi buruk pada balita laki-laki dan perempuan.
- c. Analisis Kecenderungan yaitu upaya untuk menjelaskan data dengan membandingkan data antar waktu dalam periode yang relatif panjang. Misalnya kecenderungan jumlah penderita DBD selama lima tahun terakhir.



d. Analisis Hubungan yaitu upaya untuk menjelaskan hubungan/keterkaitan antara variabel yang satu dengan variabel lainnya, misalnya cakupan K4 pada ibu hamil dengan cakupan pertolongan K4 oleh tenaga kesehatan dan kunjungan neonatal serta ibu nifas.

3. SISTEMATIKA DAN DISTRIBUSI

A. SISTEMATIKA PENYAJIAN

Sistematika penyajian Profil Kesehatan Kabupaten Bangka tahun 2020 adalah sebagai berikut :

Bab-1 : Pendahuluan

Bab ini berisi penjelasan tentang maksud dan tujuan profil kesehatan dan sistematika dari penyajiannya.

Bab-2 : Gambaran Umum


Bab ini menyajikan tentang gambaran umum Kabupaten Bangka. Selain uraian tentang letak geografis, administratif dan informasi umum lainnya, bab ini juga mengulas faktor-faktor yang berpengaruh terhadap kesehatan dan faktor-faktor lainnya misal kependudukan, ekonomi, pendidikan, sosial budaya dan lingkungan.

Bab-3 : Situasi Derajat Kesehatan

Bab ini berisi uraian tentang indikator mengenai angka kematian, angka kesakitan, dan angka status gizi masyarakat.

Bab-4 : Situasi Upaya Kesehatan

Bab ini menguraikan tentang pelayanan kesehatan dasar, pelayanan kesehatan rujukan dan penunjang, pemberantasan penyakit menular, pembinaan kesehatan lingkungan dan sanitasi dasar, perbaikan gizi masyarakat, pelayanan kefarmasian dan alat kesehatan, pelayanan kesehatan dalam situasi bencana. Upaya pelayanan kesehatan yang diuraikan dalam bab ini juga mengakomodir indikator kinerja Standar Pelayanan Minimal (SPM) Bidang Kesehatan serta upaya pelayanan



kesehatan lainnya yang diselenggarakan oleh Kabupaten Bangka tahun 2020.

Bab-5 : Situasi Sumber Daya Kesehatan

Bab ini menguraikan tentang sarana kesehatan, tenaga kesehatan, pembiayaan kesehatan dan sumber daya kesehatan lainnya.

Bab-6 : Kesimpulan

Bab ini diisi dengan sajian tentang hal-hal penting yang perlu disimak dan ditelaah lebih lanjut dari Profil Kesehatan Kabupaten/Kota di tahun yang bersangkutan. Selain keberhasilan-keberhasilan yang perlu dicatat, bab ini juga mengemukakan hal-hal yang dianggap masih kurang dalam rangka penyelenggaraan pembangunan kesehatan.

Lampiran

Pada lampiran ini berisi 76 tabel data kesehatan dan yang terkait kesehatan yang responsif gender, Data Indikator SPM.

B. DISTRIBUSI PROFIL KESEHATAN

Distribusi Profil Kesehatan Kabupaten Bangka tahun 2020 adalah sebagai berikut:

- 1) Bupati Bangka
- 2) DPRD Kabupaten Bangka
- 3) Instansi tingkat Kabupaten Bangka termasuk Bappeda
- 4) Puskesmas di seluruh Kab. Bangka, dan UPT Kesehatan lainnya
- 5) Dinas Kesehatan Provinsi Bangka Belitung
- 6) Kementerian Kesehatan c.q Pusat Data dan Informasi
- 7) LSM Kesehatan di Kabupaten Bangka.

BAB II

GAMBARAN UMUM

1. Luas Wilayah.

Wilayah Kabupaten Bangka terletak di Pulau Bangka dengan luas lebih kurang 2.950,68 Km² atau 295.068 Ha. Secara administratif wilayah Kabupaten Bangka berbatasan langsung dengan daratan wilayah kabupaten/kota lainnya di Propinsi Kepulauan Bangka Belitung, yaitu dengan wilayah Kota Pangkalpinang, Kabupaten Bangka Tengah dan Kabupaten Bangka Barat.

Bangka secara geografis terletak antara 1^o 20' LU 3^o 70' LS dan 105^o - 107^o BT. Memiliki luas daratan 11.534,14 Km². berada pada jalur international yang menghubungkan dua samudera dan dua benua, merupakan suatu peluang yang dapat dimanfaatkan untuk berdirinya kawasan industri maritim. Bangka dibatasi oleh laut dan selat sebagai berikut :

Batas Wilayah Kabupaten Bangka

Batas	Laut dan Selat
Disebelah Utara	Laut Natuna
Disebelah Selatan	Laut Jawa
Disebelah Barat	Selat Bangka
Disebelah Timur	Selat Gaspar

Jarak yang paling jauh dari Ibukota Kabupaten Bangka ke Ibu kota Kabupaten lain adalah Toboali (Kabupaten Bangka Selatan) kemudian Muntok (Kabupaten Bangka Barat).

Jarak Ibukota Kabupaten Bangka (Sungailiat) Ke Ibukota Kabupaten Lain dan Ibukota Propinsi (Pangkalpinang)

No.	Dari Sungailiat Ke Ibukota Kabupaten/Kota di Pulau Bangka	Jarak (Km)
1.	Toboali	158
2.	Muntok	140
3.	Koba	90
4.	Pangkalpinang	33

Sumber : Bappeda Kab.Bangka


2. Jumlah Kecamatan.

Ada 8 (delapan) kecamatan di Kabupaten Bangka, yang terdiri dari :

- 1) Kecamatan Sungailiat dengan Ibu Kota Kelurahan Sungailiat.
- 2) Kecamatan Pemali dengan Ibu Kota Desa Pemali.
- 3) Kecamatan Merawang dengan Ibu Kota Desa Baturusa.
- 4) Kecamatan Mendo Barat dengan Ibu Kota Desa Petaling.
- 5) Kecamatan Puding Besar dengan Ibu Kota Desa Puding Besar.
- 6) Kecamatan Bakam dengan Ibu Kota Desa Bakam.
- 7) Kecamatan Riau Silip dengan Ibu Kota Desa Riau.
- 8) Kecamatan Belinyu dengan Ibu Kota Kelurahan Belinyu.

3. Jumlah Desa/Kelurahan.

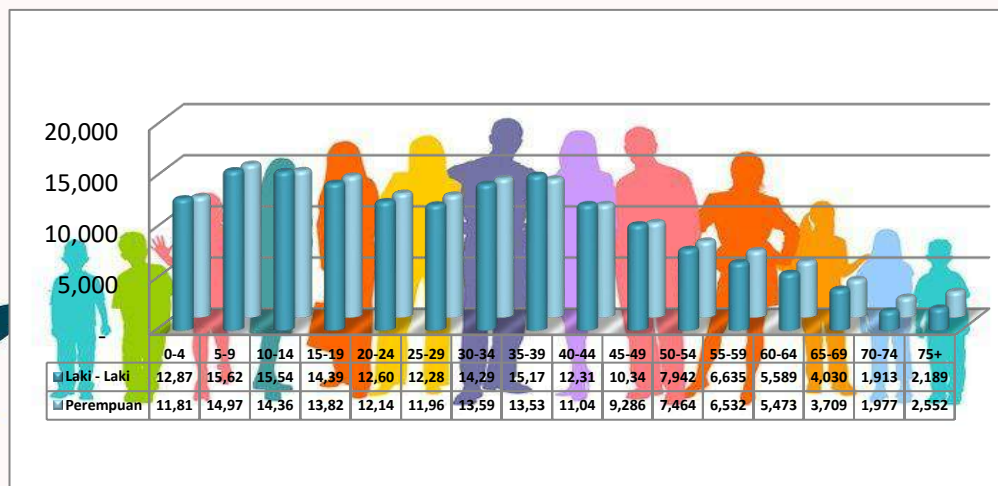
Gambar 2.1
Jumlah Desa dan Kelurahan berdasarkan Kecamatan Di Kabupaten Bangka Tahun 2020



Pada tahun 2020 jumlah desa/kelurahan di Kabupaten Bangka terdapat 81 desa/kelurahan yang terdiri dari 62 desa dan 19 kelurahan, karena pada kecamatan sungailiat terdapat pemekaran kelurahan. Pada tahun 2014 jumlah desa/kelurahan di Kabupaten Bangka terdapat 71 desa/kelurahan yang terdiri dari 63 desa dan 8 kelurahan. Demikian juga pada tahun 2013 jumlah desa dan kelurahan di Kabupaten Bangka sama dengan tahun 2014 yaitu ada 63 desa dan 8 kelurahan yang tersebar dalam 8 kecamatan.

4. Jumlah Penduduk menurut Jenis Kelamin dan Kelompok Umur.

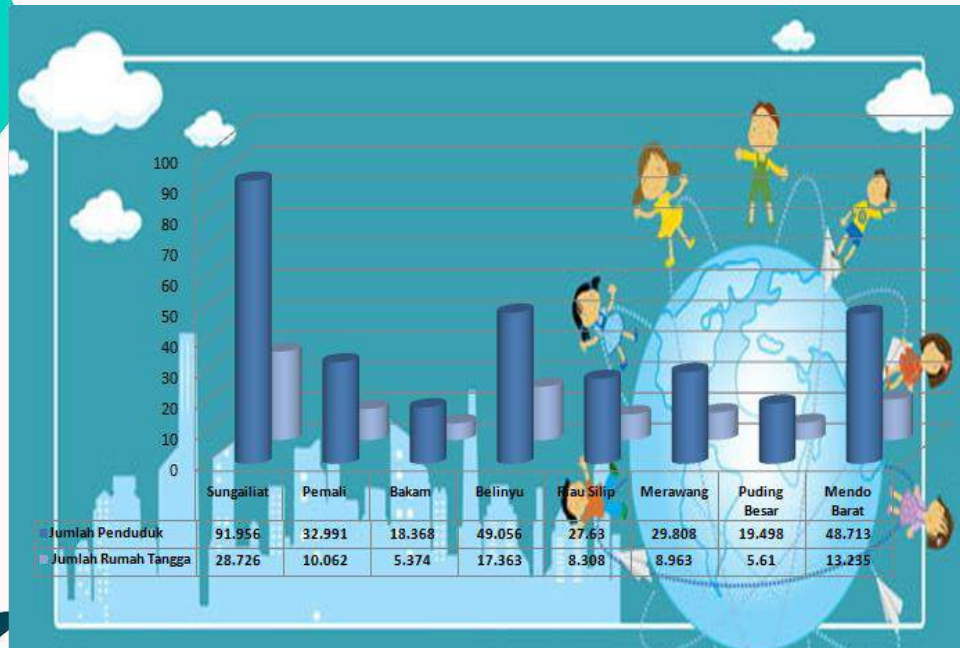
Gambar 2.2
Jumlah Penduduk Menurut Jenis Kelamin dan Kelompok Umur
Di Kabupaten Bangka Tahun 2020



Penduduk Kabupaten Bangka pada tahun 2020 berjumlah 318.020 jiwa dan paling besar pada kelompok umur 5 – 9 tahun. Kecamatan yang paling banyak penduduknya masih Kecamatan Sungailiat dengan jumlah penduduk 91.959 jiwa dan yang paling sedikit penduduknya adalah Kecamatan Bakam dengan 18.368 jiwa. Jumlah Penduduk tahun 2019 berjumlah 318.756 jiwa. Pada tahun 2019 hingga 2018 ada kenaikan sebesar 1,02 %. Sedangkan Di tahun sebelumnya terjadi kenaikan sebesar 1,16% dari tahun 2018 hingga 2019 di Kabupaten Bangka.

5. Jumlah Rumah Tangga/Kepala Keluarga.

Gambar 2.3
Jumlah Penduduk, Rumah Tangga / Kepala Keluarga
Di Kabupaten Bangka Tahun 2020

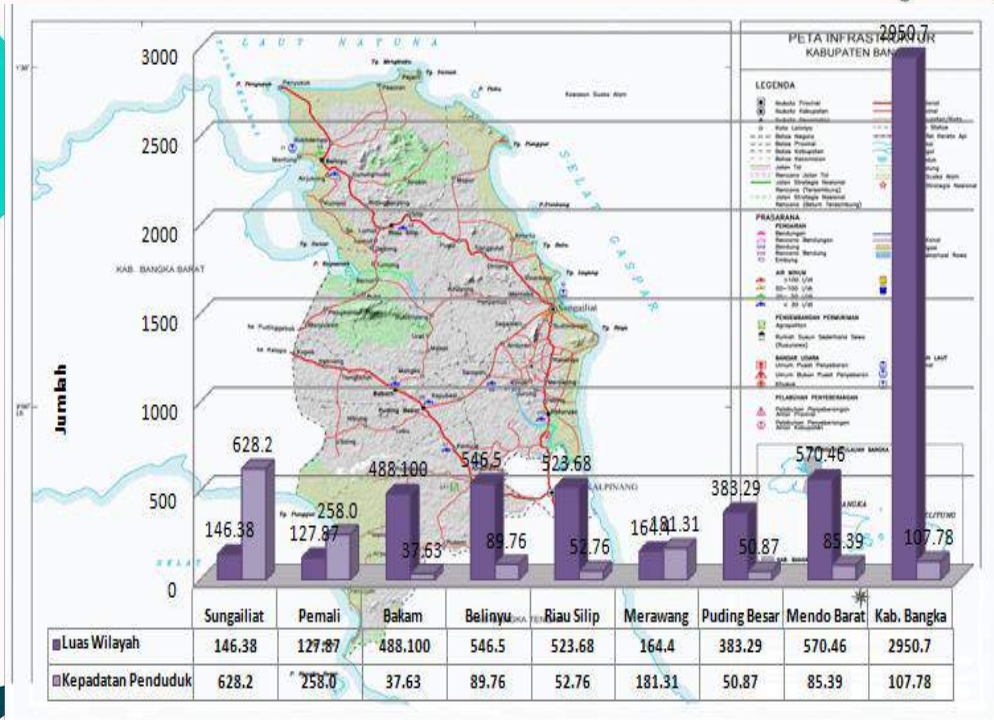


Jumlah Kepala Rumah Tangga di Kabupaten Bangka pada tahun 2019 ada 93.185 KK dan rata-rata jiwa/rumah tangga ada 3,3 jiwa. Tahun 2018 ada 94.030 KK dan rata-rata jiwa/rumah tangga sebesar 3,3 jiwa.

Pada tahun 2020 jumlah Rumah Tangga ada 97,641 KK dengan rata-rata jiwa per KK ada 3,3 jiwa. Sesuai dengan jumlah penduduknya Kecamatan yang paling banyak KK nya adalah Kecamatan Sungailiat dengan 28.726 KK dengan rata-rata 3,20 jiwa/KK, disusul Kecamatan Belinyu dengan 17.363 KK dengan rata-rata 2,83 jiwa/KK. Sementara kecamatan yang paling sedikit KK nya adalah Kecamatan Bakam dengan 5.374 KK dengan rata-rata jumlah jiwa per KK adalah 3,42 jiwa.

6. Kepadatan Penduduk.

Gambar 2.4
Luas Wilayah dan Kepadatan Penduduk Perkecamatan
Di Kabupaten Bangka Tahun 2020

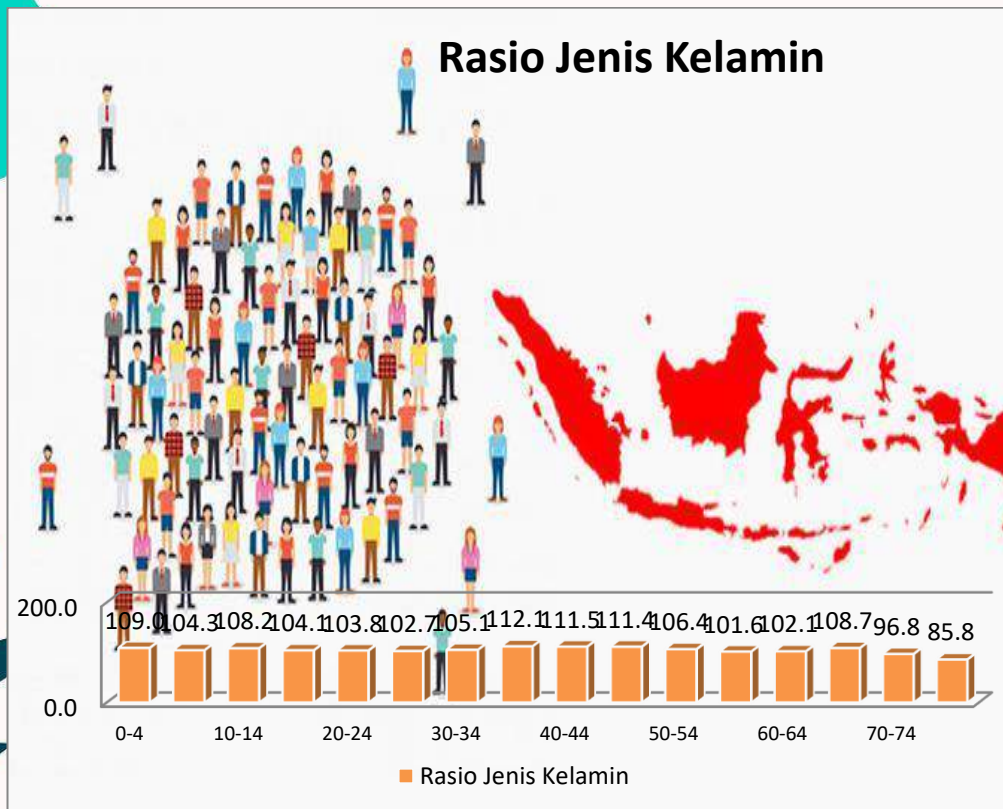


Tahun 2020 kepadatan penduduk Kabupaten Bangka adalah 107,78 jiwa/Km². Kecamatan yang paling padat penduduknya per km² adalah Kecamatan Sungailiat dengan kepadatan penduduk 628,20 jiwa/km² dan yang paling sedikit adalah Kecamatan Bakam dengan 37,63 jiwa/km².

Kepadatan penduduk di Kabupaten Bangka tahun 2019 adalah 107,13 jiwa/ Km² mengalami kenaikan bila dibanding tahun 2018 yaitu 105,89 /Km².

7. Rasio Jenis Kelamin.


Gambar 2.5
Rasio Jenis Kelamin Penduduk Per Kelompok Umur
Di Kabupaten Bangka Tahun 2020



Menurut Jenis Kelaminnya, pada tahun 2019 proporsi penduduk laki-laki dan penduduk perempuan adalah 105,92. Sedangkan pada tahun 2020 rasio jenis kelamin antara laki-laki dan perempuan di Kabupaten Bangka adalah 106,15 lebih besar dibandingkan dengan rasio jenis kelamin tahun 2019.

8. Persentase Penduduk Berumur 10 Tahun ke Atas yang Melek Huruf dan Persentase Penduduk Laki-laki dan Perempuan berusia 10 Tahun ke Atas menurut Tingkat Pendidikan Tertinggi yang Ditamatkan.

Gambar 2.6a
Persentase Penduduk Melek Huruf Berdasarkan Jenis Kelamin
Di Kabupaten Bangka Tahun 2020

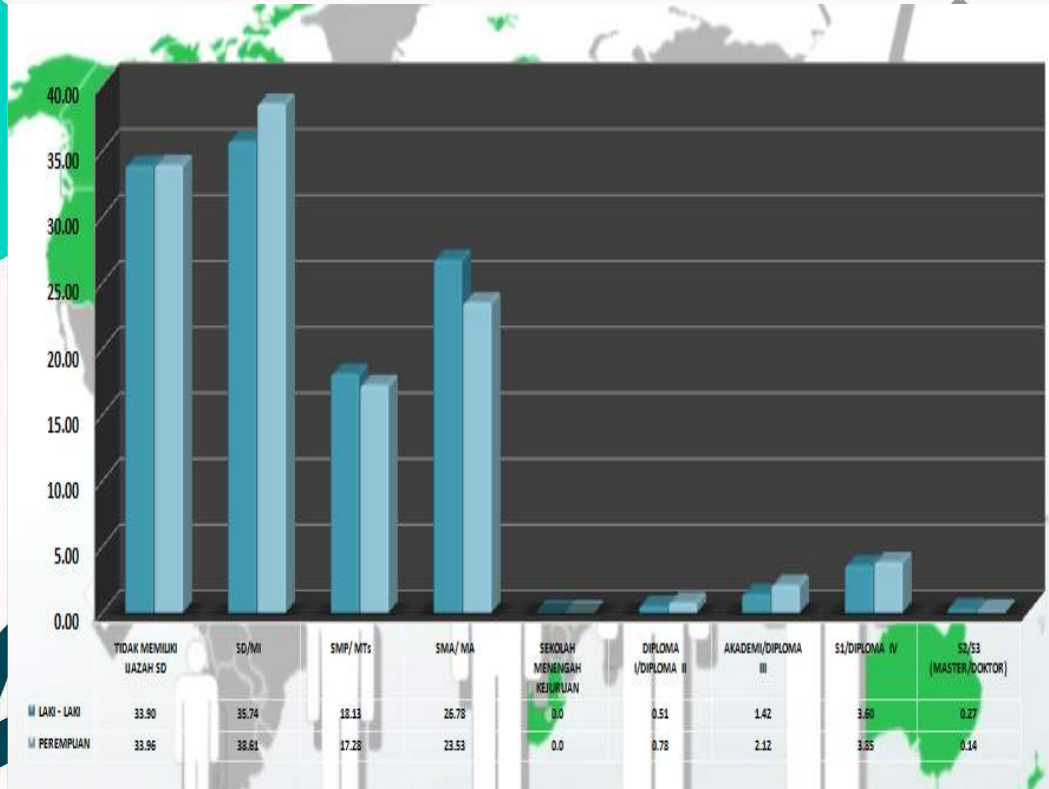


Pada Tahun 2020 jumlah penduduk usia 15 tahun keatas berjumlah 232.820 orang, dengan perincian 119.708 orang laki-laki dan 113.112 orang perempuan. Penduduk laki-laki yang melek huruf usia 15 tahun keatas berjumlah 38.996 orang (32,58%) dan perempuan berjumlah 34.403 orang (30,41%).



Gambar 2.6b

Presentase Tingkat Pendidikan
Di Kabupaten Bangka Tahun 2020



Tingkat pendidikan berbanding terbalik dengan jumlah penduduk yang menamatkannya. Semakin tinggi tingkat pendidikan maka semakin kecil persentase penduduk yang menamatkan pendidikan tersebut. Tahun 2020 penduduk yang tidak memiliki ijazah sekolah di Kabupaten Bangka adalah 79.000 orang, tamat SD/MI 86.449 orang, tamat SMP/MTS 41.254, tamat SMA/MA/SMK 58.678 orang, tamat diploma II 1.485 orang, tamat akademi/diploma III 4.096 orang, tamat Universitas/Diploma IV 8.659 orang sedangkan yang tamat Sarjana I/II hanya 481 orang.

BAB III

SITUASI DERAJAT KESEHATAN

Gambaran dari derajat kesehatan disuatu wilayah biasanya dilihat dari beberapa indikator kesehatan, antara lain: Angka Kematian Bayi, Angka Kematian Balita dan Angka Kematian Ibu. Walaupun ketiga indikator kesehatan diatas bukanlah satu-satunya indikator di bidang kesehatan, tetapi untuk mendongkrak peningkatan kesehatan masyarakat ketiga indikator tersebut memiliki peranan yang sangat signifikan.

Dewasa ini Kementerian Kesehatan RI telah menerapkan indikator yang lain yang lebih lengkap untuk mengukur keberhasilan pembangunan kesehatan di suatu wilayah. Indikator tersebut yaitu: Indikator Standar Pelayanan Minimal (SPM), Indikator IKU/RPJMD. Profil kesehatan juga mengalami perubahan dengan dibedakannya data menurut jenis kelamin penderitanya, sehingga dapat terpantau apakah ada perbedaan yang signifikan terhadap akses pelayanan kesehatan dan situasi derajat kesehatan antara laki-laki dan perempuan di suatu wilayah.

10 PENYAKIT TERBANYAK

Pada tahun 2020, tiga besar penyakit terbesar ditempati oleh penyakit Common Cold, disusul penyakit Ispa kemudian Darah Tinggi.

Adapun urutan lengkap sepuluh penyakit terbanyak tahun 2020 adalah :

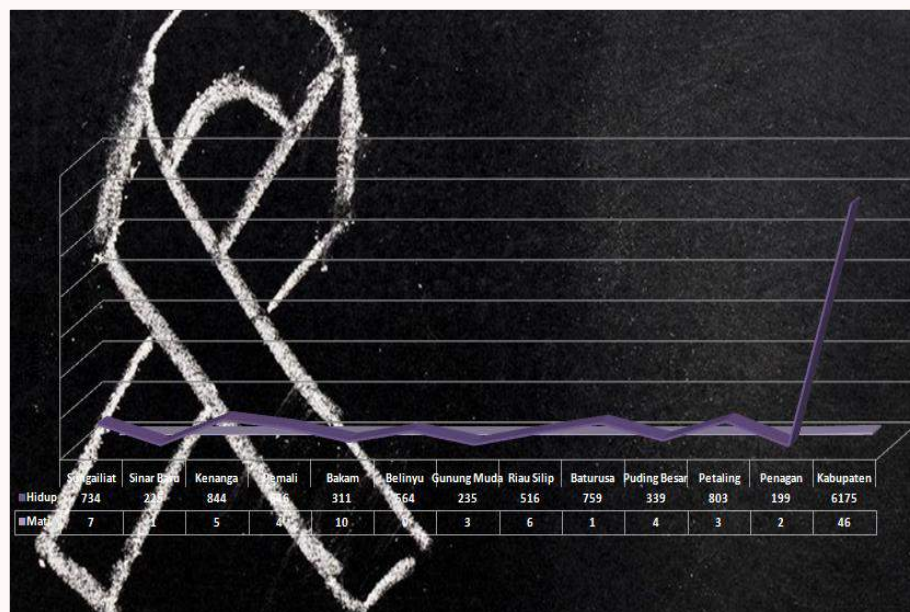
NO.	NAMA PENYAKIT	Σ PENDERITA
1.	DARAH TINGGI	15.053
2.	ISPA	9.583
3.	DYSPEPSIA	6.677
4.	DIABETES MELLITUS	3.607
5.	PENYAKIT PULPA & JARINGAN PERIAPIKAL	2.898

6.	PENYAKIT SENDI	2.442
7.	DIARE	1.453
8.	TETANUS	1.116
9.	TB PARU	543
10	GINGIVITIS & PENYAKIT PRIODONTAL	513
	Jumlah	43.885

1. ANGKA KEMATIAN

A. Angka Kematian Bayi per-1.000 Kelahiran Hidup.

Gambar 3.1
Jumlah Bayi Lahir Hidup dan Lahir Mati Perpuskesmas
Di Kabupaten Bangka Tahun 2020

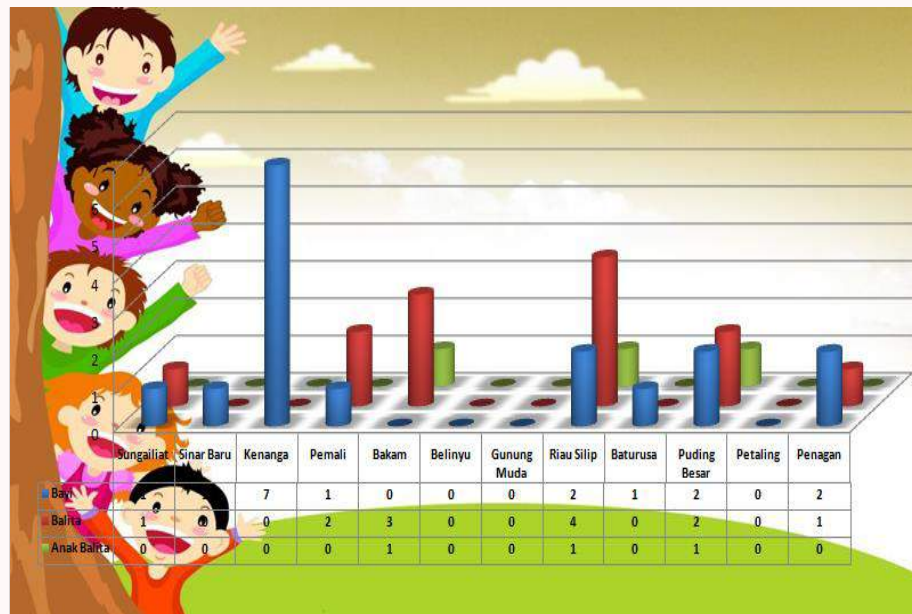


Jumlah seluruh kelahiran di Kabupaten Bangka tahun 2020 ada 6.221 orang dengan perincian lahir hidup 6.175 orang dan lahir mati 46 orang. Jumlah kematian bayi tahun 2020 sebanyak 13 orang dengan Angka Kematian Bayi 2,1⁰⁰% per-1000 kelahiran hidup. Hal ini berarti

angka kematian bayi di Kabupaten Bangka baik, karena lebih rendah dibandingkan target AKB, tetapi diharapkan untuk tahun yang akan datang, jumlah kematian bayi dapat diturunkan hingga dibawah jumlah kematian tahun 2020. Jumlah kematian Bayi di Kabupaten dibanding bayi lahir hidup adalah 2,1⁰⁰/o.

B. Angka Kematian Balita per-1.000 Kelahiran Hidup.

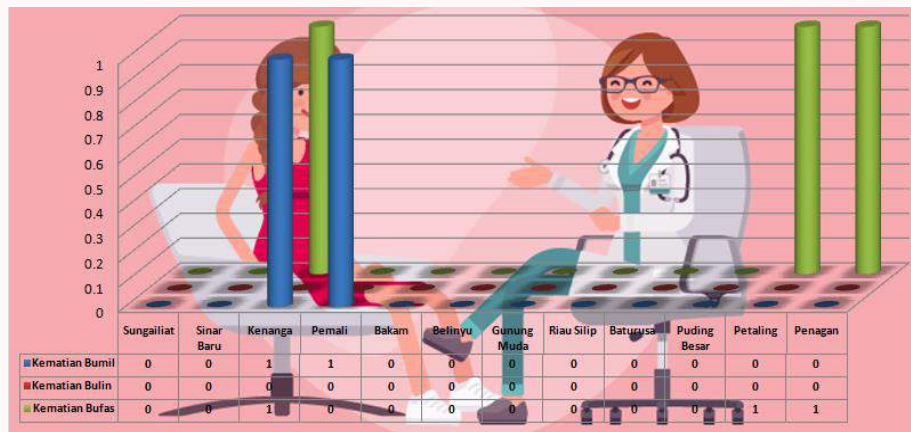
Gambar 3.2
Jumlah Kematian Bayi, Anak Balita Perpuskesmas
Di Kabupaten Bangka Tahun 2020



Pada tahun 2020 bayi yang meninggal ada 13 orang (2,1⁰⁰/o), anak balita yang meninggal ada 3 orang (0,5⁰⁰/o). Kematian anak balita terjadi di wilayah kerja Puskesmas Bakam, Riau Silip, dan Puding Besar. Data ini menunjukkan bahwa angka kematian balita di Kabupaten Bangka baik

C. Jumlah Kematian Ibu

Gambar 3.3
Jumlah Kematian Ibu Perpuskesmas
Di Kabupaten Bangka Tahun 2020



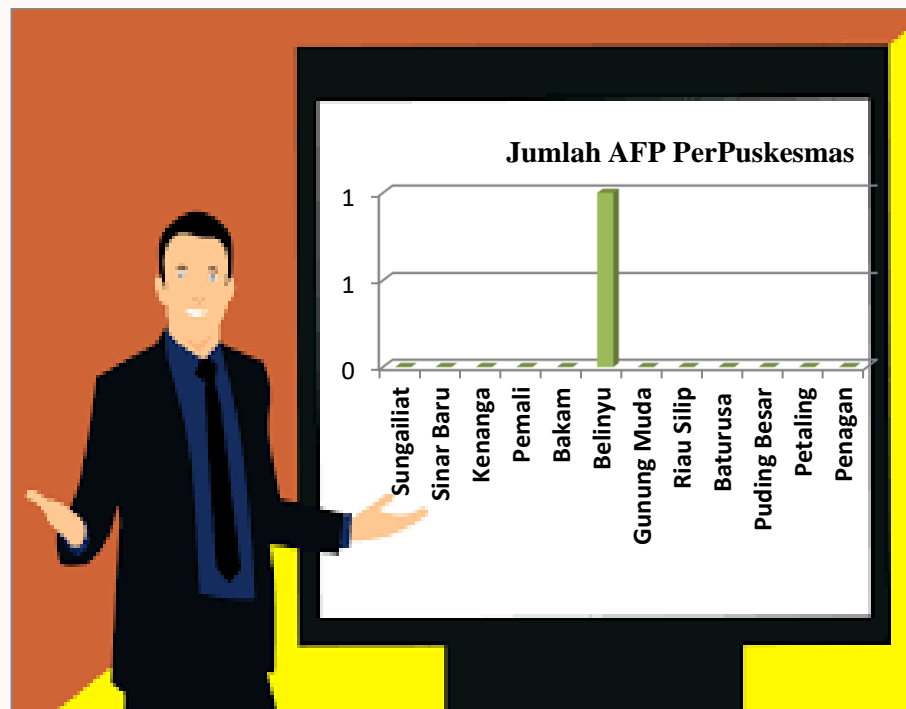
Tahun 2020 ada 5 (Lima) orang ibu yang meninggal, yang terdiri dari 2 (dua) orang ibu hamil usia 20-34 tahun yang berada di wilayah kerja Puskesmas Kenanga dan Pemali, 3 (tiga) orang ibu nifas usia 20-34 dan ≥ 35 tahun yang berada di wilayah kerja Puskesmas Kenanga, Petaling, dan Penagan. Angka kematian ibu melahirkan tahun 2020 sebesar 81/100.000 kelahiran hidup. Jumlah kematian ibu perlu perhatian khusus sehingga dapat diturunkan pada tahun yang akan datang.

Tahun 2019 ada 7 (Tujuh) orang ibu yang meninggal, yang terdiri dari 1 (satu) orang ibu hamil usia >20 tahun yang berada di wilayah kerja Puskesmas Petaling, 6 (enam) orang ibu nifas usia 20-34 dan ≥ 35 tahun yang berada di wilayah kerja Puskesmas Sungailiat, Kenanga, Belinyu, Gunung Muda, Riau Silip, dan Baturusa. Angka kematian ibu melahirkan tahun 2019 sebesar 108/100.000 kelahiran hidup. Jumlah kematian ibu perlu perhatian khusus sehingga dapat diturunkan pada tahun yang akan datang.

2. ANGKA KESAKITAN

A. Cakupan Penemuan dan Penanganan Penderita Penyakit “Acute Flaccid Paralysis” (AFP) per-100.000 Penduduk <15 tahun

Gambar 3.4
Jumlah Kasus AFP Per Puskesmas
Di Kabupaten Bangka Tahun 2020

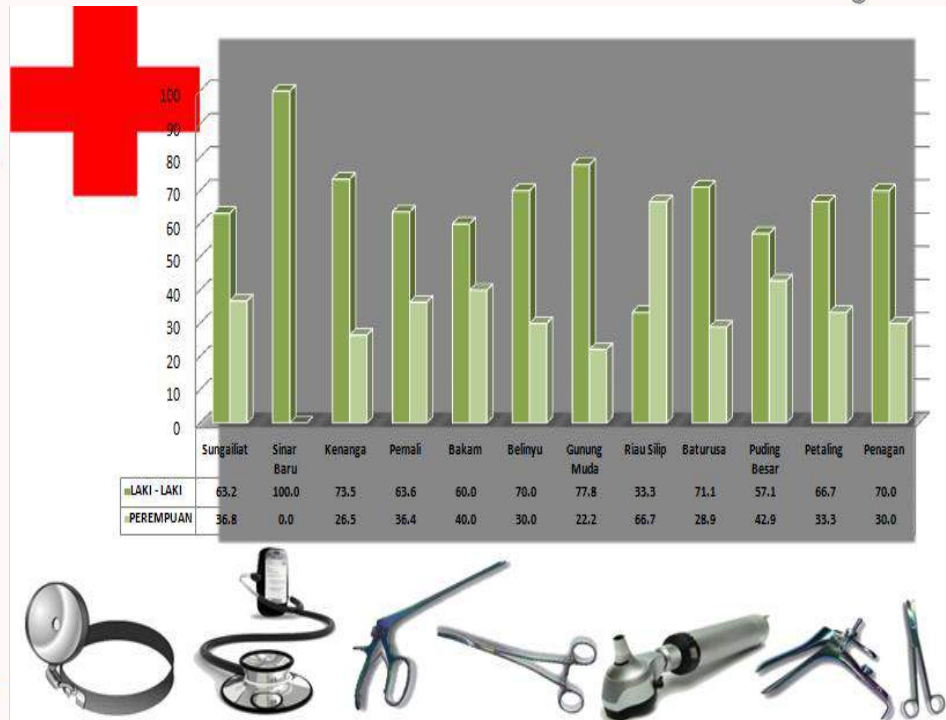


Pada tahun 2020 penemuan kasus AFP di Kabupaten Bangka yaitu 1 (satu) kasus yang terdapat di wilayah kerja Puskesmas Belinyu.

Pada tahun 2019 penemuan kasus AFP di Kabupaten Bangka yaitu 2 (dua) kasus yang terdapat di wilayah kerja Puskesmas Kenanga, dan Rian Silip.

B. Angka Kejadian Tuberkulosis .


Gambar 3.5
Presentase Kasus TB Paru menurut jenis kelamin Perpuskesmas
Di Kabupaten Bangka Tahun 2020



Pada tahun 2020 jumlah seluruh kasus TB di Kabupaten Bangka adalah 403 per 100.000 penduduk. Bila dibedakan berdasarkan jenis kelamin maka penderita TB paru pada penduduk laki-laki adalah 264 per 100.000 penduduk lebih tinggi bila dibandingkan dengan penderita pada penduduk perempuan yaitu 139 per 100.000 penduduk . Sedangkan kasus TB anak usia 0-14 tahun sebanyak 41 . Target SPM tahun 2020 sebesar 100% dengan kriteria capaian kinerja $\geq 80\%$ dikategorikan tercapai 100%.

C. Angka Penemuan Kasus Baru BTA+.

Gambar 3.6
Penemuan Kasus TB Paru BTA (+) Perpuskesmas
Di Kabupaten Bangka Tahun 2020



Jumlah kasus TB Paru BTA (+) pada tahun 2020 yaitu 251 kasus TB paru BTA (+) yang ditemukan di Kabupaten Bangka, dengan perincian kasus pada laki-laki 161 orang dan kasus pada perempuan 90 orang. Jumlah kasus TB Paru BTA (+) pada tahun 2019 yaitu 247 kasus TB paru BTA (+) yang ditemukan di Kabupaten Bangka, dengan perincian kasus pada laki-laki 159 orang dan kasus pada perempuan 88 orang.

D. Angka Kesembuhan Penderita TB Paru BTA (+).

Gambar 3.7
Presentase Kesembuhan TB Paru BTA(+) menurut Jenis Kelamin
Perpuskesmas Di Kabupaten Bangka Tahun 2020

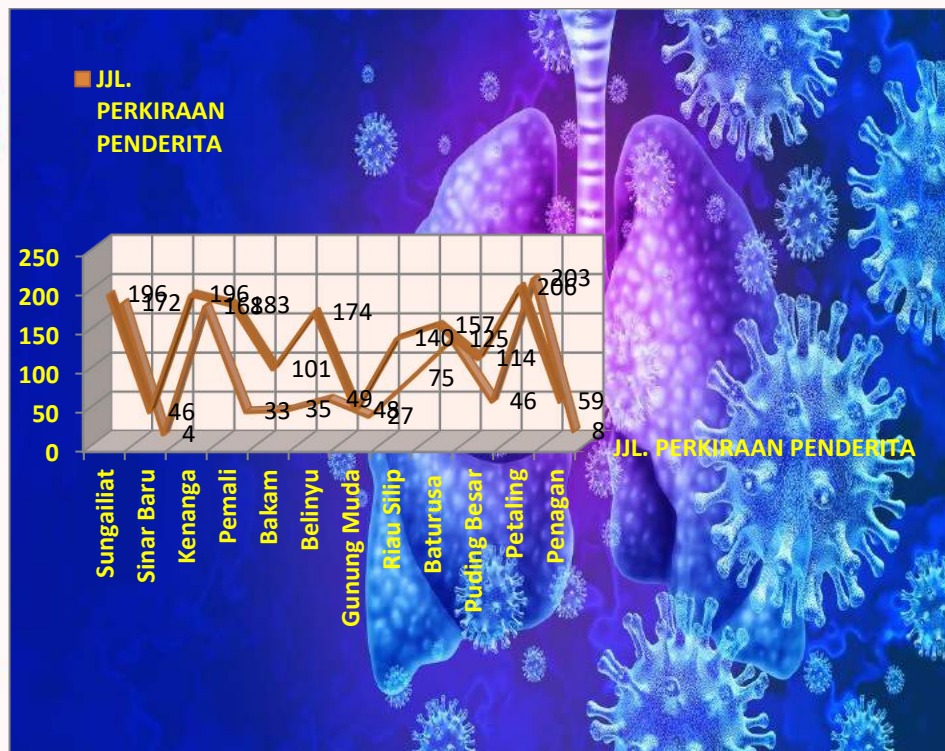


Tahun 2020 dari 508 orang penderita TB Paru BTA+ yang terdeteksi dan diobati, penderita TB paru BTA+ yang sembuh sebanyak 173 orang dengan angka kesembuhannya mencapai 68,9%. Target kesembuhan penderita TB paru BTA+ di SPM tahun 2020 sebesar 100 %.

Angka kesembuhan penderita TB-Paru yang dihitung pada tahun 2019 ada 184 kasus (74,5%) dan pada tahun 2020 ada 173 kasus (68,9%)

E. Persentase Balita dengan Pneumonia Ditangani.

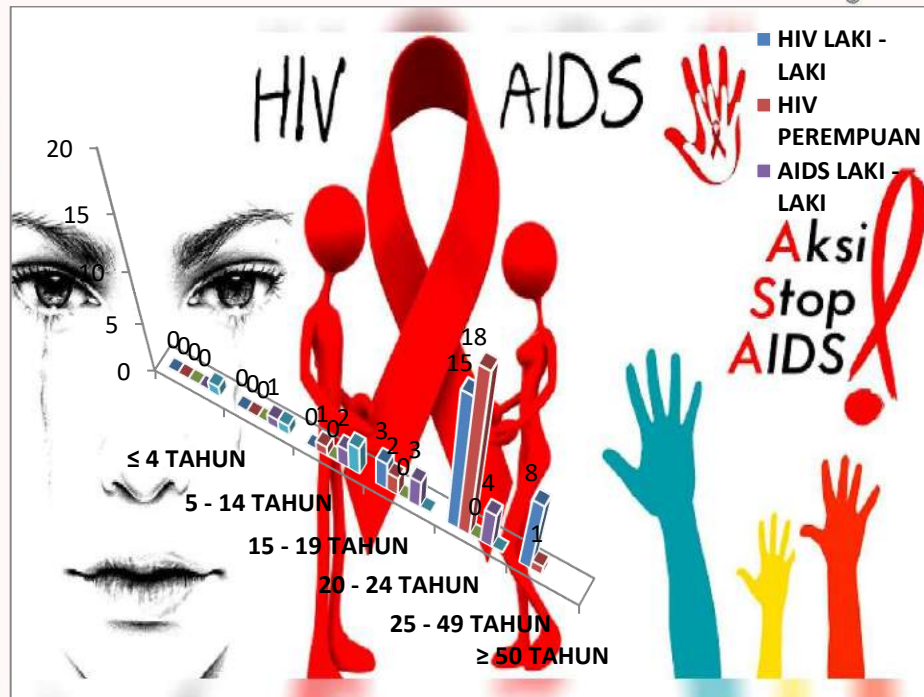
Gambar 3.8
Penemuan Pneumonia pada Balita Perpuskesmas
Di Kabupaten Bangka Tahun 2020



Jumlah Penderita pneumonia balita setiap tahunnya berfluktuasi, tahun 2020 dari 1.619 orang balita yang diperkirakan menderita pneumonia, ditemukan 945 balita (58,4%) yang sudah ditangani dan diobati. Tahun 2019 dari 1.912 orang balita yang diperkirakan menderita pneumonia, ditemukan 1.465 balita (76,6%) yang sudah ditangani dan diobati.

F. Penemuan Kasus HIV / AIDS

Gambar 3.9
Jumlah Kasus HIV dan AIDS menurut jenis kelamin
Di Kabupaten Bangka Tahun 2020

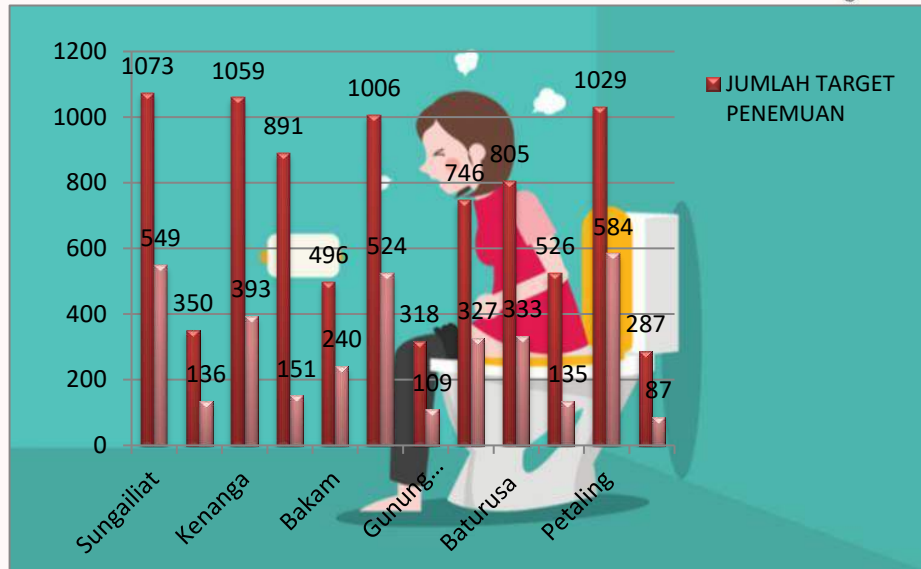


Penemuan kasus HIV/AIDS di Kabupaten Bangka setiap tahunnya berfluktuasi. Tahun 2020 ditemukan 48 kasus HIV yang terdiri dari 26 orang penderita laki-laki dan 22 orang penderita perempuan. Dari sejumlah kasus yang telah menjadi AIDS ada 15 orang dan penderita AIDS yang meninggal ada 4 orang.

Pada tahun 2019 ditemukan 46 kasus HIV yang terdiri dari 26 orang penderita laki-laki dan 20 orang penderita perempuan. Dari sejumlah kasus yang telah menjadi AIDS ada 0 orang. Tidak ada penderita AIDS yang meninggal.

G. Kasus Diare Ditangani.

Gambar 3.10
Jumlah Kasus Diare yang Ditangani Perpuskesmas
Di Kabupaten Bangka Tahun 2020




Tahun 2020, menurut perkiraan ada 8.587 kasus diare yang terjadi di Kabupaten Bangka, dan dari jumlah tersebut ditemukan 3.568 kasus (41,6%). Semua kasus yang ditemukan telah ditangani dan diobati sesuai dengan standar pengobatan.

Tahun 2019, menurut perkiraan ada 8.535 kasus diare yang terjadi di Kabupaten Bangka, dan dari jumlah tersebut ditemukan 5.114 kasus (59,9%). Semua kasus yang ditemukan telah ditangani dan diobati sesuai dengan standar pengobatan.

H. Prevalensi Kusta.

Tahun 2020 ada 1 kasus kusta PB. Sedangkan Penderita kasus kusta MB yang terjadi di Kabupaten Bangka tahun 2020 sebanyak 4 orang. Diharapkan agar kedepannya bisa semakin membaik. Target tahun 2020 sebesar 100% diobati.

Tahun 2019 tidak ada kasus kusta PB. Sedangkan Penderita kasus kusta MB yang terjadi di Kabupaten Bangka tahun 2019 sebanyak 8



orang. Diharapkan agar kedepan nya bisa semakin membaik. Target tahun 2019 sebesar 100% diobati. Untuk Tahun 2018 ada 1 kasus kusta PB. Sedangkan Penderita kasus kusta MB yang terjadi di Kabupaten Bangka tahun 2018 sebanyak 3 orang.

I. Jumlah Kasus Penyakit Menular yang Dapat Dicegah dengan Imunisasi (PD3I).

Tahun 2020 tercatat 1 kasus AFP yang terjadi di wilayah kerja Puskesmas Belinyu. Tercatat 4 kasus suspek campak yang terjadi di wilayah kerja Puskesmas Sinar baru, Kenanga dan Petaling serta 106 kasus Hepatitis B yang terjadi di semua Puskesmas. Bila dibandingkan dengan tahun 2019 dan 2018 mengalami penurunan untuk kasus Hepatitis B.

Tahun 2019 tercatat 2 kasus AFP yang terjadi di wilayah kerja Puskesmas Kenanga dan Riau Silip . Tercatat 3 kasus suspek campak yang terjadi di wilayah kerja Puskesmas Sungailiat, Pemali dan Penagan serta 151 kasus Hepatitis B yang terjadi di semua Puskesmas. Bila dibandingkan dengan tahun 2017 dan 2016 mengalami peningkatan untuk kasus Hepatitis B.

Tahun 2018 tercatat 4 kasus AFP yang terjadi di wilayah kerja Puskesmas Sungailiat, Kenanga, Baturusa dan Puding Besar . Tercatat 9 kasus campak yang terjadi di wilayah kerja Puskesmas Sungailiat, Sinar baru, Pemali serta 138 kasus Hepatitis B yang terjadi di semua Puskesmas. Bila dibandingkan dengan tahun 2017 mengalami peningkatan untuk kasus AFP dan Hepatitis B.

J. Angka Kesakitan & Kematian Demam Berdarah Dengue (DBD) per-100.000 Penduduk.

Tercatat ada 118 kasus DBD yang terjadi pada tahun 2020, yaitu 64 kasus terjadi pada laki-laki dan 54 kasus terjadi pada perempuan dan ada orang yang meninggal akibat DBD yang berada di wilayah kerja

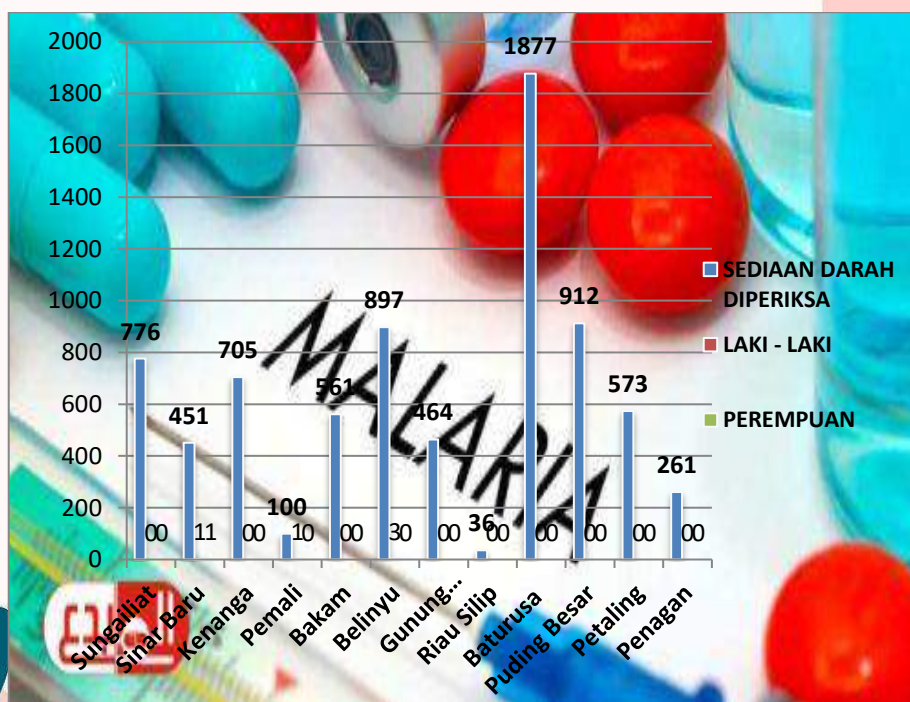
Puskesmas Sungailiat. Angka kesakitan DBD tahun 2020 sebesar 37,1 % per 100.000 penduduk.


Tercatat ada 156 kasus DBD yang terjadi pada tahun 2019, yaitu 82 kasus terjadi pada laki-laki dan 74 kasus terjadi pada perempuan dan ada orang yang meninggal akibat DBD yang berada di wilayah kerja Puskesmas Pemali dan Gunung Muda. Angka kesakitan DBD tahun 2019 sebesar 48,9 % per 100.000 penduduk.

Tercatat ada 87 kasus DBD yang terjadi pada tahun 2018, yaitu 44 kasus terjadi pada laki-laki dan 43 kasus terjadi pada perempuan dan ada orang yang meninggal akibat DBD yang berada di wilayah kerja Puskesmas Kenanga. Angka kesakitan DBD tahun 2018 sebesar 1,1 % per 100.000 penduduk.

K. Angka Kesakitan & Kematian Malaria per-1.000 Penduduk.

Gambar 3.11
Penderita Malaria Positif (+) menurut Jenis Kelamin Perpuskesmas Di Kabupaten Bangka Tahun 2020





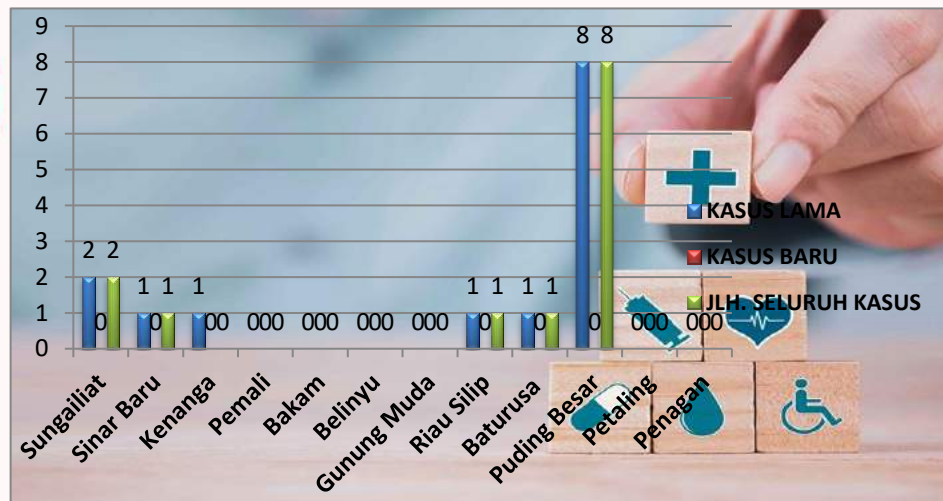
Tahun 2020 jumlah orang yang positif menderita malaria dengan pemeriksaan laboratorium ada 6 orang, dengan perincian 5 laki-laki dan 1 perempuan. Angka kesakitan malaria di Kabupaten Bangka tahun 2020 adalah 0,02 per 1.000 penduduk, sesuai target renstra kemenkes tahun 2015-2019 API < 1 per 1000 penduduk. Tidak ada kematian akibat malaria yang tercatat untuk tahun 2020. Hal ini menunjukkan bahwa di masyarakat kasus malaria sudah sangat menurun dibandingkan tahun-tahun sebelumnya.

Tahun 2019 jumlah orang yang positif menderita malaria dengan pemeriksaan laboratorium ada 17 orang, dengan perincian 14 laki-laki dan 3 perempuan. Angka kesakitan malaria di Kabupaten Bangka tahun 2019 adalah 0,01 per 1.000 penduduk, sesuai target renstra kemenkes tahun 2015-2019 API < 1 per 1000 penduduk. Tidak ada kematian akibat malaria yang tercatat untuk tahun 2019. Hal ini menunjukkan bahwa di masyarakat kasus malaria sudah sangat menurun dibandingkan tahun-tahun sebelumnya.

Tahun 2018 jumlah orang yang positif menderita malaria dengan pemeriksaan laboratorium ada 20 orang, dengan perincian 19 laki-laki dan 1 perempuan. Angka kesakitan malaria di Kabupaten Bangka tahun 2018 adalah 0,01 per 1.000 penduduk, sesuai target renstra kemenkes tahun 2015-2019 API < 1 per 1000 penduduk. Tidak ada kematian akibat malaria yang tercatat untuk tahun 2018. Hal ini menunjukkan bahwa di masyarakat kasus malaria sudah sangat menurun dibandingkan tahun-tahun sebelumnya.

L. Kasus Penyakit Filariasis Ditangani.

Gambar 3.12
Kasus Lama dan Kasus Baru Filariasis Perpuskesmas
Di Kabupaten Bangka Tahun 2020



Pada tahun 2020, tidak ada ditemukan kasus baru Filariasis yang baru. Jumlah seluruh kasus yang tercatat ada 13 kasus, bila dilihat berdasarkan jenis kelamin, kasus Filariasis terdiri dari 7 kasus pada laki-laki dan 6 kasus pada perempuan.

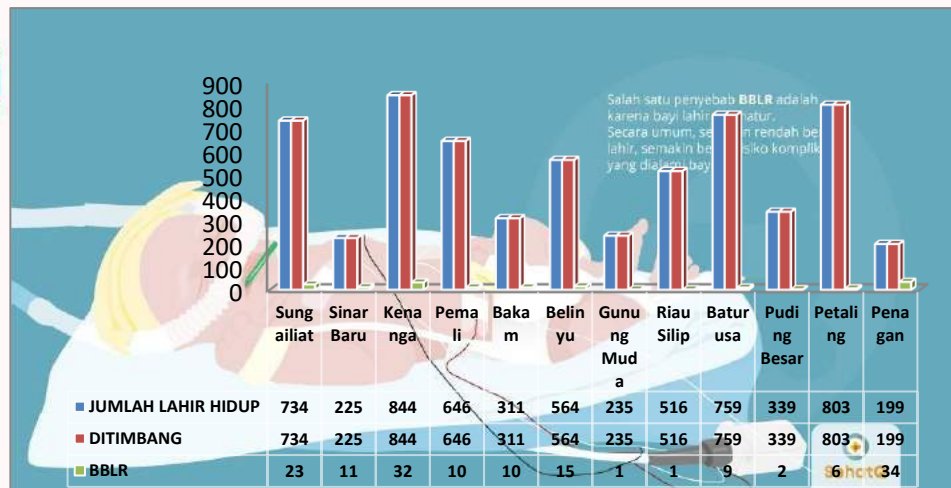
Sedangkan pada tahun 2019, tercatat 1 kasus baru Filariasis yang terjadi di wilayah kerja Puskesmas Sungailiat. Jumlah seluruh kasus yang tercatat ada 13 kasus, bila dilihat berdasarkan jenis kelamin, kasus Filariasis terdiri dari 5 kasus pada laki-laki dan 8 kasus pada perempuan.

Sedangkan pada tahun 2018, tidak ada ditemukan kasus baru Filariasis yang baru. Jumlah seluruh kasus yang tercatat ada 12 kasus, bila dilihat berdasarkan jenis kelamin, kasus Filariasis terdiri dari 5 kasus pada laki-laki dan 7 kasus pada perempuan.

STATUS GIZI

A. Persentase Berat Bayi Lahir Rendah.

Gambar 3.13
Jumlah Bayi Lahir, ditimbang dan BBLR Perpuskesmas
Di Kabupaten Bangka Tahun 2020



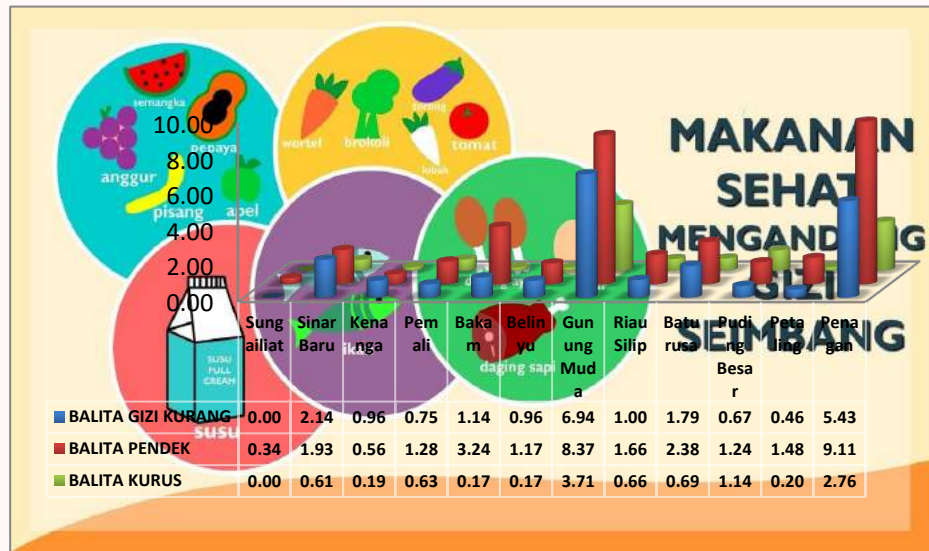
Tahun 2020 dari 6.175 bayi lahir hidup yang ditimbang didapatkan bahwa ada 154 bayi (2,5%) yang menderita BBLR. Jumlah Bayi yang paling banyak menderita BBLR secara absolut ada di wilayah kerja Puskesmas Penagan dan Puskesmas Kenanga sebanyak 66 bayi (7,8%).

Tahun 2019 dari 6.457 bayi lahir hidup yang ditimbang didapatkan bahwa ada 171 bayi (2,6%) yang menderita BBLR. Jumlah Bayi yang paling banyak menderita BBLR secara absolut ada di wilayah kerja Puskesmas Riau Silip dan Puskesmas Penagan sebanyak 21 bayi (4,0%).

Tahun 2018 dari 6.361 bayi lahir hidup yang ditimbang didapatkan bahwa ada 196 bayi (3,1%) yang menderita BBLR. Jumlah Bayi yang paling banyak menderita BBLR secara absolut ada di wilayah kerja Puskesmas Puding Besar sebanyak 34 bayi (9,1%). Dilihat dari kasus diatas taun 2020 terjadi kenaikan kasus BBLR di Kabupaten Bangka.

B. Persentase Balita dengan Gizi Kurang, Balita Pendek dan Balita Kurus

Gambar 3.14
Presentase Balita Gizi Kurang, Balita Pendek, Balita Kurus Perpuskesmas Di Kabupaten Bangka Tahun 2020



Pada tahun 2020 ada 28.061 jumlah balita 0-59 bulan yang di timbang dan ada 361 balita gizi kurang dengan persentase (1,3 %) dan balita pendek sebanyak 551 dengan persentase (1,96 %) dengan jumlah balita 0-59 bulan yang di ukur tinggi badan sebanyak 28.061 balita. sedangkan Balita kurus sebanyak 176 dengan persentase (0,63 %) jumlah balita 0-59 bulan yang diukur sebanyak 28.061.

Pada tahun 2019 ada 19.792 jumlah balita 0-59 bulan yang di timbang dan ada 497 balita gizi kurang dengan persentase (2,5 %) dan balita pendek sebanyak 886 dengan persentase (4,48 %) dengan jumlah balita 0-59 bulan yang di ukur tinggi badan sebanyak 19.792 balita. sedangkan Balita kurus sebanyak 152 dengan persentase (0,77 %) jumlah balita 0-59 bulan yang diukur sebanyak 19.792.

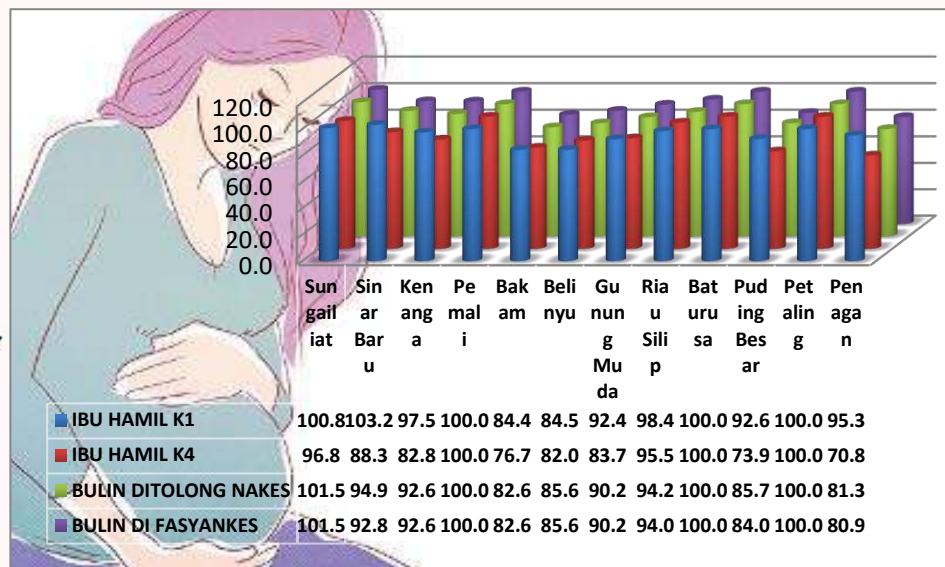
BAB IV

SITUASI UPAYA KESEHATAN

1. PELAYANAN KESEHATAN

A. Cakupan Kunjungan Ibu Hamil K-1, K-4, Cakupan Pertolongan Persalinan oleh Tenaga Kesehatan dan Cakupan Pelayanan Nifas.

Gambar 4.1
Persentase Kunjungan Bumil, Bulin, Bufas ditolong Nakes Perpuskesmas di Kabupaten Bangka Tahun 2020



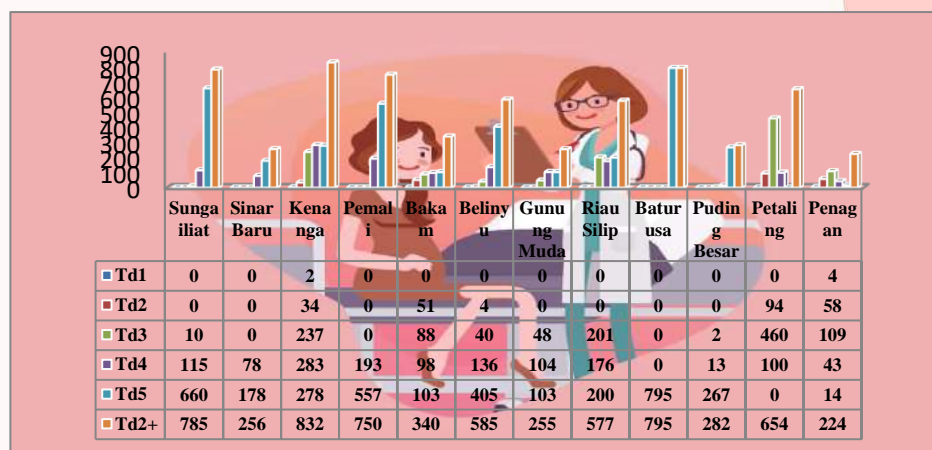
Tahun 2020 dari 6.912 ibu hamil yang ada di Kabupaten Bangka sebanyak 6.660 ibu hamil (96,4%) telah memeriksakan kehamilannya pada trimester pertama (K1), dengan target 100%. Ibu hamil yang telah memeriksakan kehamilannya sampai pada trimester ketiga (K4) sebanyak 6.222 (90,0 %) dengan target SPM sebesar 100%. Jumlah ibu bersalin yang tercatat tahun 2020 ada 6.585 bulin dan yang persalinannya ditolong oleh tenaga kesehatan ada 6.195 bumil (94,1%) dengan target SPM sebesar 100%. Jumlah ibu nifas ada 6.585 ibu dan yang mendapat pelayanan nifas ada 6.195 bumil (94,1%) dengan target SPM sebesar

100%. Jumlah ibu yang mendapatkan pelayanan nifas tahun 2020 belum mencapai target standar.

Tahun 2019 dari 6.795 ibu hamil yang ada di Kabupaten Bangka sebanyak 6.816 ibu hamil (100,3%) telah memeriksakan kehamilannya pada trimester pertama (K1), dengan target 100%. Ibu hamil yang telah memeriksakan kehamilannya sampai pada trimester ketiga (K4) sebanyak 6.514 (95,9 %) dengan target SPM sebesar 100%. Jumlah ibu bersalin yang tercatat tahun 2019 ada 6.466 bulin dan yang persalinannya ditolong oleh tenaga kesehatan ada 6.465 bumil (100%) dengan target SPM sebesar 100%. Jumlah ibu nifas ada 6.466 ibu dan yang mendapat pelayanan nifas ada 6.465 bumil (100%) dengan target SPM sebesar 100%. Jumlah ibu yang mendapatkan pelayanan nifas tahun 2019 sudah mencapai target standar.

B. Persentase Cakupan Imunisasi TD Ibu Hamil.

Gambar 4.2
Persentase Cakupan TD Pada Bumil Perpuskesmas
di Kabupaten Bangka Tahun 2020

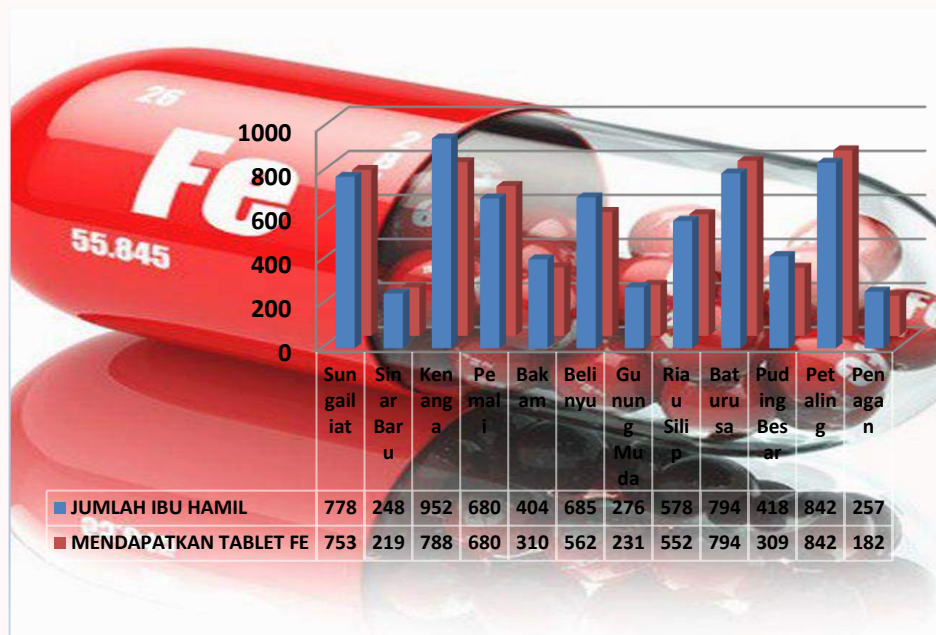


Tahun 2020 ada 6.912 ibu hamil yang tercatat di Kabupaten Bangka dan yang mendapat Td1 ada 6 Bumil (0,1%), yang mendapat Td2 ada 241 bumil (3,5%), yang mendapat Td3 ada 1.195 bumil (17,3%), yang mendapat Td4 ada 1.339 bumil (19,4%), yang mendapat Td5 ada 3.560

bumil (51,5%) dan yang mendapat Td2+ ada 6.335 bumil (91,7%). Ada 58.915 wanita usia subur (15-39 thn) yang tercatat di Kabupaten Bangka dan yang mendapat Td1 ada 7 WUS (0,0%), yang mendapat Td2 ada 99 WUS (0,2%), yang mendapat Td3 ada 751 WUS (1,3 %), yang mendapat Td4 ada 404 WUS (0,7 %) dan yang mendapat Td5 ada 878 WUS (1,5%).

C. Persentase Ibu Hamil yang Mendapatkan Tablet Fe.

Gambar 4.3
Jumlah Bumil yang mendapat Tablet TTD Perpuskemas di Kabupaten Bangka Tahun 2019



Dari 6.912 ibu hamil yang tercatat tahun 2020 ibu hamil yang mendapat TTD (90 tablet) ada 6.222 bumil (90,0%).

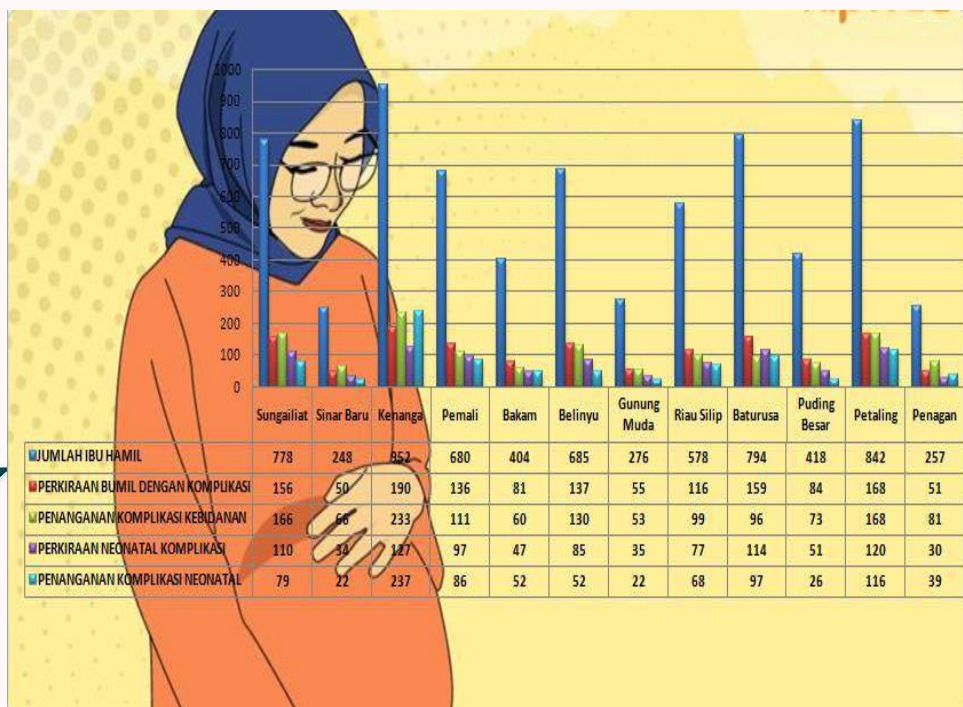
Dari 6.795 ibu hamil yang tercatat tahun 2019 ibu hamil yang mendapat TTD (90 tablet) ada 6.514 bumil (95,9%).

Dari 6.502 ibu hamil yang tercatat tahun 2018 ibu hamil yang mendapat TTD (90 tablet) ada 6.449 bumil (99,2%).

Kalau dilihat data diatas mengalami fluktuasi peningkatan dan penurunan yaitu pada tahun 2020, 2019 dan 2018.

D. Cakupan Komplikasi Kebidanan dan Cakupan Neonatus dengan Komplikasi yang Ditangani.

Gambar 4.4
Jumlah Bumil Risti dan Neonatal Perpuskesmas di Kabupaten Bangka Tahun 2020



Tahun 2020 dari 1.382 ibu hamil yang diprediksi berisiko tinggi/komplikasi telah ditangani sebanyak 1.336 bumil (96,6%). Jumlah perkiraan neonatal risti/komplikasi ada 926 kasus dan yang telah ditangani ada 896 kasus (96,7%).

Tahun 2019 dari 1.359 ibu hamil yang diprediksi berisiko tinggi/komplikasi telah ditangani sebanyak 1.400 bumil (103,0%). Jumlah perkiraan neonatal risti/komplikasi ada 814 kasus dan yang telah ditangani ada 814 kasus (100%).

Tahun 2018 dari 1.300 ibu hamil yang diprediksi berisiko tinggi/komplikasi telah ditangani sebanyak 1.398 bumil (107,5%).

Jumlah perkiraan neonatal risti/komplikasi ada 954 kasus dan yang telah ditangani ada 746 kasus (78,2%).

Kalau dilihat data diatas mengalami fluktuasi peningkatan dan penurunan yaitu pada tahun 2020,2019 dan 2018.

E. Cakupan Pemberian Vitamin A pada Bayi, Anak Balita, Balita dan Ibu Nifas.

Gambar 4.5
Presentase Pemberian Vit A Pada Bayi, Anak Balita, Balita dan Bufas di Kabupaten Bangka Tahun 2020



Pada tahun 2020 jumlah bayi (6-11 bulan) yang tercatat ada 8.626 bayi dan yang mendapat Vitamin A ada 7.481 bayi (86,73%). Sementara jumlah anak balita (12-59 bulan) tercatat ada 23.194 anak balita dan yang mendapat Vitamin A ada 20.614 anak balita (88,88%).

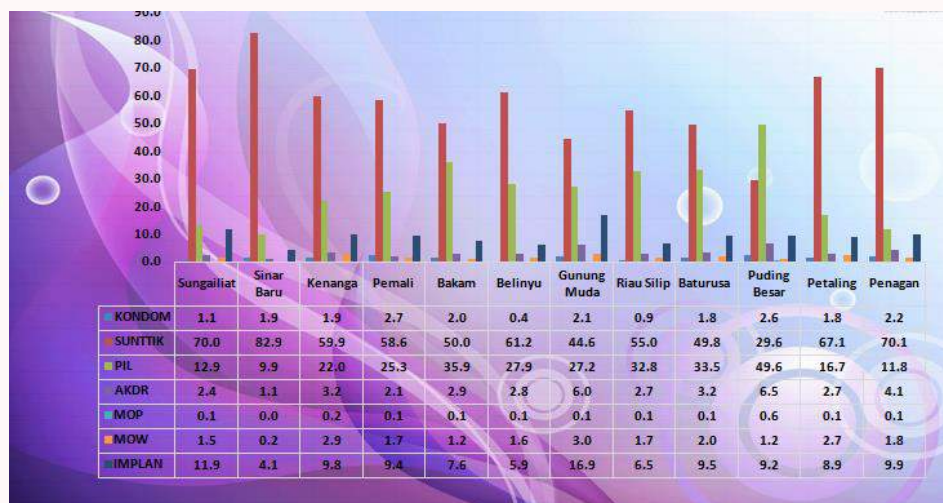
Pada tahun 2019 jumlah bayi (6-11 bulan) yang tercatat ada 7.518 bayi dan yang mendapat Vitamin A ada 6.808 bayi (90,48%). Sementara jumlah anak balita (12-59 bulan) tercatat ada 23.990 anak balita dan yang mendapat Vitamin A ada 19.740 anak balita (82,28%).

Pada Tahun 2018 jumlah Balita ada 30.401 Balita, yang mendapat Vitamin A ada 24.681 Balita (81,18%). Sedangkan jumlah Ibu Nifas


yang tercatat di Kabupaten Bangka Tahun 2018 ada 6.207 dan yang mendapat Vitamin A sebanyak 6.332 Ibu Nifas (102%). Bila dilihat dari pencapaian, maka pemberian Vit A pada bayi, anak balita, balita tahun 2018 mengalami peningkatan sedangkan pada bufas mengalami fluktuasi. Pada tahun 2018 jumlah bayi (6-11 bulan) yang tercatat ada 6.544 bayi dan yang mendapat Vitamin A ada 5.928 bayi (90,6%). Sementara jumlah anak balita (12-59 bulan) tercatat ada 23.857 anak balita dan yang mendapat Vitamin A ada 18.753 anak balita (78,6%).

F. Persentase Peserta KB Aktif menurut Jenis Kontrasepsi.

Gambar 4.6
Presentase Pemakaian Alat Kontrasepsi Aktif Perpuskesmas
di Kabupaten Bangka Tahun 2020



Pada tahun 2020 terdapat 54.063 Pasangan Usia Subur yang ada di Kabupaten Bangka, diantaranya peserta KB aktif sebanyak 43.546 orang (80,5%). Peserta KB Aktif menggunakan berbagai alat kontrasepsi yaitu 727 orang (1,7%) menggunakan Kondom, 25.654 orang (58,9%) menggunakan Suntik, 11.060 orang (25,4%) menggunakan Pil, 1.329 orang (3,1%) menggunakan AKDR, 62 orang (0,1%) menggunakan MOP, 818 orang (1,9%) menggunakan MOW dan 3.896 orang (8,9%) menggunakan Implan. Tahun 2020 Jenis kontrasepsi yang paling banyak



dipergunakan oleh pasangan usia subur (PUS) yang ber-KB adalah alat kontrasepsi suntik (58,9%).

Pada tahun 2019 terdapat 53.734 Pasangan Usia Subur yang ada di Kabupaten Bangka, diantaranya peserta KB aktif sebanyak 45.759 orang (85,2%). Peserta KB Aktif menggunakan berbagai alat kontrasepsi yaitu 719 orang (1,6%) menggunakan Kondom, 26.714 orang (58,4%) menggunakan Suntik, 12.606 orang (27,5%) menggunakan Pil, 1.282 orang (2,8%) menggunakan AKDR, 53 orang (0,1%) menggunakan MOP, 718 orang (1,6%) menggunakan MOW dan 3.667 orang (8,0%) menggunakan Implan. Tahun 2019 Jenis kontrasepsi yang paling banyak dipergunakan oleh pasangan usia subur (PUS) yang ber-KB adalah alat kontrasepsi suntik (58,4 %).

Pada tahun 2018 terdapat 53.119 Pasangan Usia Subur yang ada di Kabupaten Bangka, diantaranya peserta KB aktif sebanyak 43.465 orang (81,8%). Peserta KB Aktif menggunakan berbagai alat kontrasepsi yaitu 698 orang (1,6%) menggunakan Kondom, 25.340 orang (58,3%) menggunakan Suntik, 12.333 orang (28,4%) menggunakan Pil, 12.13 orang (2,8%) menggunakan AKDR, 39 orang (0,1%) menggunakan MOP, 592 orang (1,4%) menggunakan MOW dan 3.250 orang (7,5%) menggunakan Implan. Tahun 2018 Jenis kontrasepsi yang paling banyak dipergunakan oleh pasangan usia subur (PUS) yang ber-KB adalah alat kontrasepsi suntik (58,3 %).

G. Persentase Peserta KB Pasca Persalinan

Gambar 4.7
Persentase Peserta KB Pasca persalinan Perpuskesmas
di Kabupaten Bangka Tahun 2020

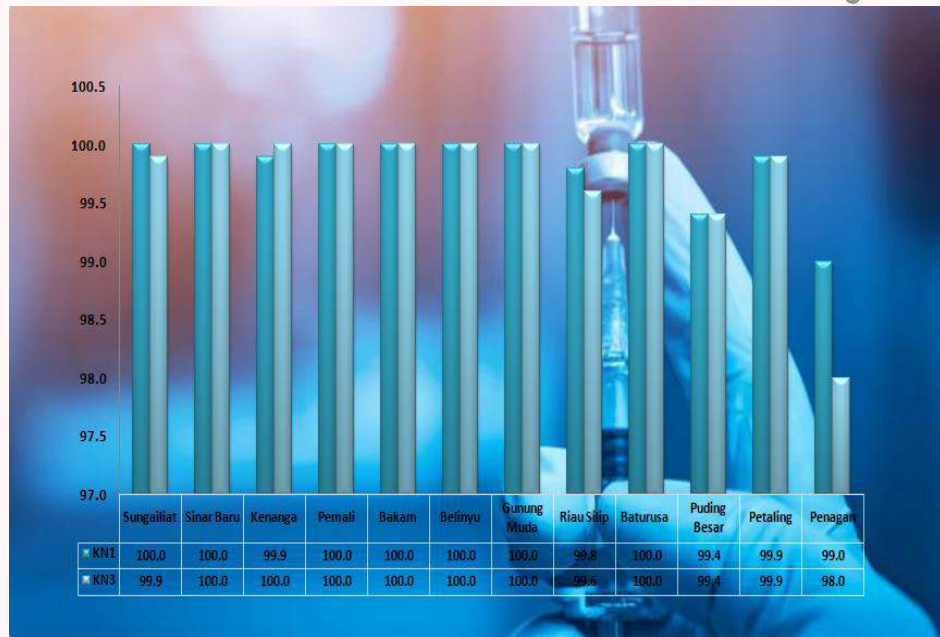


Jumlah Ibu bersalin yang terdata di Kabupaten Bangka tahun 2020 adalah 6.585 orang, dari jumlah tersebut 5.397 orang (82,0%) diantaranya menjadi peserta KB pasca persalinan.

Jumlah Ibu bersalin yang terdata di Kabupaten Bangka tahun 2019 adalah 6.466 orang, dari jumlah tersebut 5.815 orang (89,9%) diantaranya menjadi peserta KB pasca persalinan.

H. Cakupan Kunjungan Neonatus.

Gambar 4.8
Presentase Cakupan KN1 dan KN3 Perpuskesmas
di Kabupaten Bangka Tahun 2020

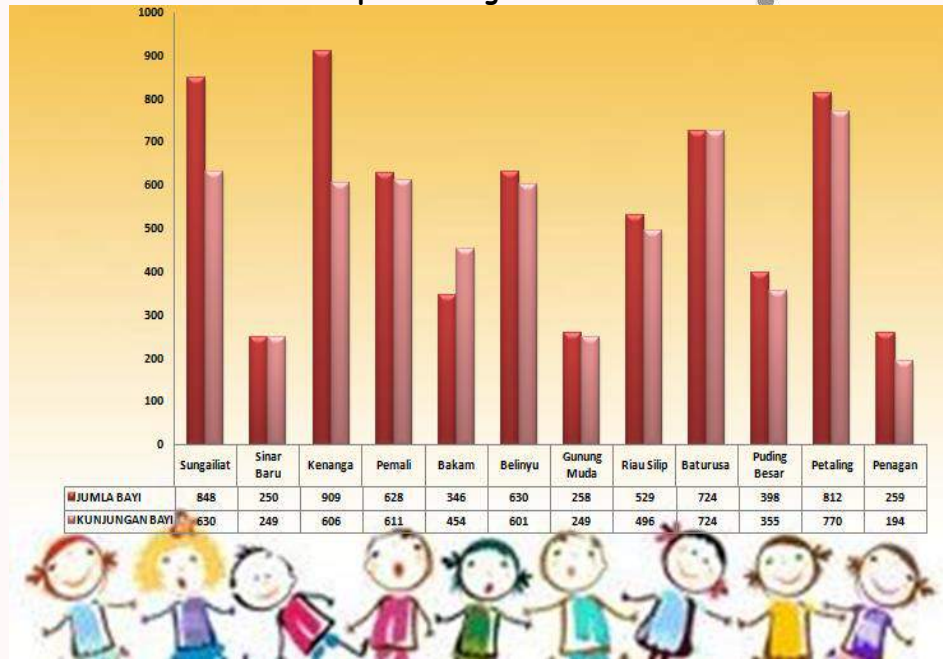


Pada Tahun 2020 jumlah Bayi Lahir Hidup di Kabupaten Bangka ada 6.175 bayi. Selama masa kehamilan ibu yang datang berkunjung untuk memeriksakan kehamilannya sebanyak 1 kali (KN1) ada 6.168 bumil (99,9%) dan ibu hamil yang memeriksakan kehamilannya sebanyak 3 kali (KN Lengkap) ada 6.165 bumil (99,8%) dengan target sebesar 100%. Hal ini berarti pencapaian tahun 2020 belum tercapai.

Pada Tahun 2019 jumlah Bayi Lahir Hidup di Kabupaten Bangka ada 6.457 bayi. Selama masa kehamilan ibu yang datang berkunjung untuk memeriksakan kehamilannya sebanyak 1 kali (KN1) ada 6.450 bumil (99,9%) dan ibu hamil yang memeriksakan kehamilannya sebanyak 3 kali (KN Lengkap) ada 6.424 bumil (99,5%) dengan target sebesar 100%. Hal ini berarti pencapaian tahun 2019 belum tercapai.

I. Cakupan Kunjungan Bayi.

Gambar 4.9
Jumlah Kunjungan Bayi Perpuskesmas
di Kabupaten Bangka Tahun 2019



Pada Tahun 2020 jumlah bayi yang tercatat di seluruh Kabupaten Bangka sebanyak 6.591 bayi, dan bayi yang melakukan kunjungan minimal 4 kali ke posyandu ada 5.939 bayi (90,1%). Hal ini berarti pada tahun 2020 jumlah kunjungan bayi menurun dan belum mencapai target. Persentase kunjungan bayi paling rendah terdapat di wilayah Puskesmas Kenanga yaitu 66,7% dan yang paling tinggi ada di wilayah kerja Puskesmas Baturusa 100,0 %.

Pada Tahun 2019 jumlah bayi yang tercatat di seluruh Kabupaten Bangka sebanyak 6.485 bayi, dan bayi yang melakukan kunjungan minimal 4 kali ke posyandu ada 6.095 bayi (94,0%). Hal ini berarti pada tahun 2019 jumlah kunjungan bayi meningkat dan belum mencapai target. Persentase kunjungan bayi paling rendah terdapat di wilayah Puskesmas Petaling yaitu 61,8% dan yang paling tinggi ada di wilayah kerja Puskesmas Belinyu 117,6 %.

J. Cakupan Desa /kelurahan “Universal Child Immunization” (UCI).

pada tahun 2020 tercatat ada 1 desa/kelurahan di Kabupaten Bangka yang tidak tercapai Universal Child Immunization (UCI), yaitu berada di wilayah Puskesmas Penagan dengan Persentase 75,0%, kondisi ini disebabkan oleh adanya Pandemi Covid-19 dimana kegiatan posyandu terhenti untuk beberapa waktu.


pada tahun 2019 seluruh desa/kelurahan di wilayah Kabupaten Bangka telah mencapai Universal Child Immunization (UCI), jadi dapat disimpulkan bahwa cakupan imunisasi di seluruh desa/kelurahan di Kabupaten Bangka telah tercapai dengan persentase 100%.

K. Persentase Cakupan Imunisasi Bayi.

Gambar 4.10a
Presentase Cakupan Imunisasi Pada Bayi Perpuskesmas di Kabupaten Bangka Tahun 2020



Gambar 4.10b
Presentase Cakupan Imunisasi BCG, Polio4 Perpuskesmas
di Kabupaten Bangka Tahun 2020

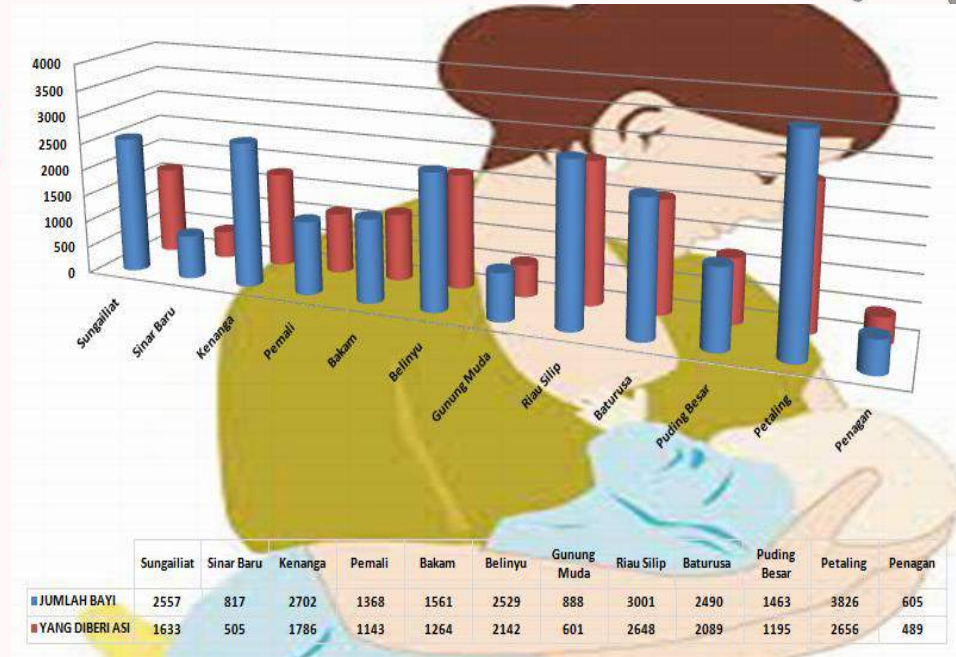


Dari sejumlah 5.942 bayi lahir hidup yang ada di Kabupaten Bangka tahun 2020 yang mendapat imunisasi Hb 1-7 hari ada 1 bayi (0,02%), yang mendapat imunisasi DPT-HB3/DPT-HB-Hib3 ada 5.570 bayi (93,7%) dan bayi yang mendapat imunisasi campak ada 5.539 bayi (93,2%) Sementara bayi yang diimunisasi BCG ada 5.830 bayi (94,4%) dan bayi yang diimunisasi Polio 4 ada 5.570 bayi (93,7%).

Dari sejumlah 6.485 bayi lahir hidup yang ada di Kabupaten Bangka tahun 2019 yang mendapat imunisasi Hb 1-7 hari ada 10 bayi (0,2%), yang mendapat imunisasi DPT-HB3/DPT-HB-Hib3 ada 5.978 bayi (92,2%) dan bayi yang mendapat imunisasi campak ada 6.127 bayi (94,5%) Sementara bayi yang diimunisasi BCG ada 6.192 bayi (95,5%) dan bayi yang diimunisasi Polio 4 ada 5.755 bayi (96,8%).

L. Persentase Bayi yang Mendapat ASI Eksklusif.

Gambar 4.11
Presentase Bayi di beri ASI Ekklusif Perpuskesmas
di Kabupaten Bangka Tahun 2020




Dari 23.807 (Bayi 0-6 bulan) yang dipantau di Posyandu di Kabupaten Bangka tahun 2020 ada 18.181 bayi (76,2%) yang diberi ASI eksklusif dengan target sebesar 80%, untuk pencapaian sedikit meningkat bila dibandingkan dari tahun 2019. Akan tetapi bila dilihat dari target tahun 2020, pencapaian masih belum tercapai. Puskesmas yang persentasenya paling tinggi Tahun 2020 yaitu Puskesmas Riau Silip (88,24%) dan yang paling rendah Puskesmas Sinar Baru (61,81%).

Dari 4.424 (Bayi 0-6 bulan) yang dipantau di Posyandu di Kabupaten Bangka tahun 2019 ada 3.186 bayi (72,02%) yang diberi ASI eksklusif dengan target sebesar 80%, untuk pencapaian sedikit meningkat bila dibandingkan dari tahun 2018. Akan tetapi bila dilihat dari target tahun 2019, pencapaian masih belum tercapai. Puskesmas yang persentasenya paling tinggi Tahun 2019 yaitu Puskesmas Penagan (88,04%) dan yang paling rendah Puskesmas Kenanga (62,66%).

M. Jumlah Balita Ditimbang.

Gambar 4.12
Presentase Balita yang Ditimbang Perpuskesmas di Kabupaten Bangka Tahun 2020




Pada tahun 2020 tercatat sebanyak 29.316 balita, dan yang telah ditimbang sebanyak 19.477 balita (66,44%). Hal ini berarti masih ada ibu yang belum memantau pertumbuhan balitanya ke posyandu ataupun puskesmas. Dukungan dari para kader dan pihak Puskesmas diharapkan dapat lebih memberikan penyuluhan serta pembinaan kepada para ibu khususnya bahwa pentingnya membawa balita ke posyandu.

Pada tahun 2019 tercatat sebanyak 30.470 balita, dan yang telah ditimbang sebanyak 21.305 balita (69,92%). Hal ini berarti masih ada ibu yang belum memantau pertumbuhan balitanya ke posyandu ataupun puskesmas. Dukungan dari para kader dan pihak Puskesmas diharapkan dapat lebih memberikan penyuluhan serta pembinaan kepada para ibu khususnya bahwa pentingnya membawa balita ke posyandu.

N. Cakupan Pelayanan Anak Balita.


Gambar 4.13
Presentase Balita mendapat Yankes Perpuskesmas
di Kabupaten Bangka Tahun 2020



Jumlah seluruh balita usia 0-59 bulan pada tahun 2020 ada 26.766 orang dan yang telah mendapatkan pelayanan kesehatan sebanyak 23.066 orang (86,2%). Perincian pelayanan balita laki-laki sebanyak 11.710 orang (84,4%) dan anak balita perempuan sebanyak 11.356 orang (88.1%).

O. Cakupan Penjaringan dan Pelayanan Kesehatan Siswa SD dan Setingkat.

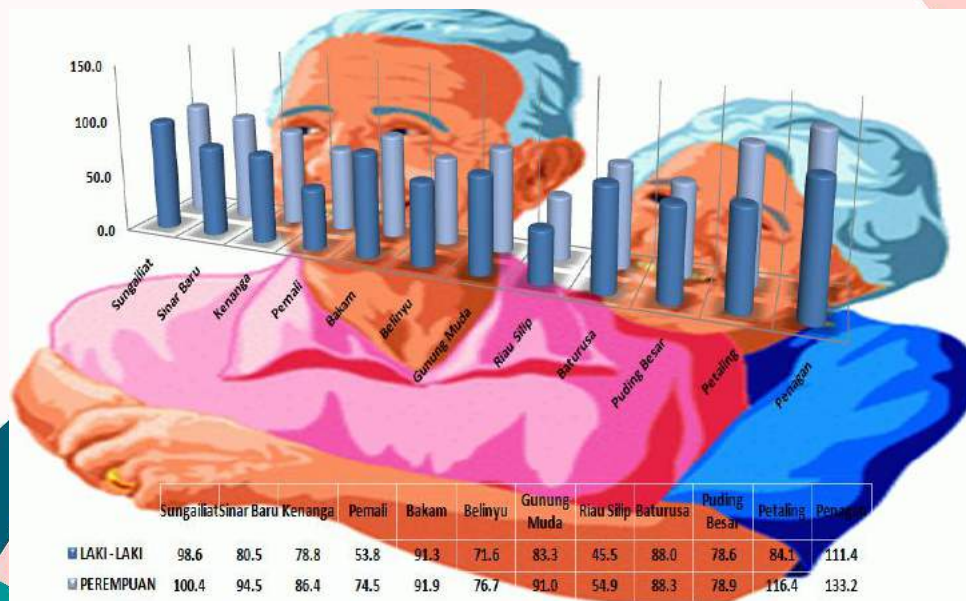
Gambar 4.14
Presentase Murid SD Kelas I yang mendapatkan Yankes Perpuskesmas
di Kabupaten Bangka Tahun 2020




Ada sebanyak 5.178 murid kelas 1 atau setingkat yang terjaring dalam penjaringan kesehatan anak SD dan setingkat tahun 2020 di kabupaten Bangka dan yang mendapat pelayanan kesehatan ada 5.178 anak (100%). Hal ini berarti penjaringan murid SD setingkat tahun 2020 sudah tercapai, sehingga harus lebih ditingkatkan lagi.

P. Cakupan Pelayanan Kesehatan Usila.

Gambar 4.15
Presentase Cakupan Pelayanan Usila Perpuskesmas
di Kabupaten Bangka Tahun 2020





Terdapat 24.173 orang usia lanjut (60 tahun+) yang tercatat di Kabupaten Bangka tahun 2020. Dari jumlah tersebut ada 19.951 orang (82,5%) yang mendapat pelayanan kesehatan yang terdiri dari 11.409 usila laki-laki dan 11.815 usila perempuan.

Terdapat 24.352 orang usia lanjut (60 tahun+) yang tercatat di Kabupaten Bangka tahun 2019. Dari jumlah tersebut ada 23.224 orang (95,4%) yang mendapat pelayanan kesehatan yang terdiri dari 9.461 (78,2%) usila laki-laki dan 10.490 (86,9%) usila perempuan.

Q. Cakupan Pelayanan Gawat Darurat Level 1 yang Harus Diberikan Pelayanan Kesehatan (RS) di Kabupaten Bangka.

Seluruh sarana pelayanan kesehatan di Kabupaten Bangka (Rumah Sakit) berjumlah 7 unit dan yang telah mempunyai kemampuan pelayanan gawat darurat level 1 (100%) ada 7 unit . Sarana pelayanan tersebut terdiri dari Rumah Sakit Umum 6 Unit dan Rumah Sakit Jiwa 1 unit.

R. Desa/Kelurahan Terkena KLB yang Ditangani <24 jam dan Jumlah Penderita dan Kematian pada KLB.

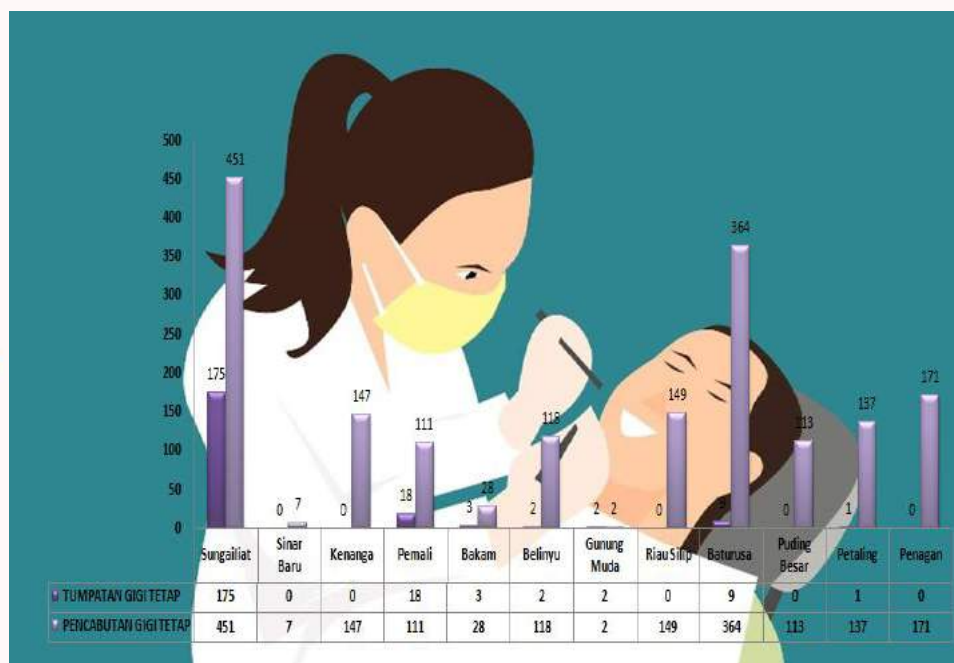
Selama tahun 2020 dari 81 desa/kelurahan yang ada di Kabupaten Bangka, terdapat 2 desa / kelurahan yang terjadi KLB yaitu desa yang ada di wilayah kerja Puskesmas Puding Besar dan Puskesmas Penagan. Jenis KLB yang terjadi antara lain Keracunan Pangan dan difteri. Dari 2 desa / kelurahan yang terjadi KLB, 2 desa telah ditangani sesuai dengan standar pelayanan (100%).

Selama tahun 2019 dari 81 desa/kelurahan yang ada di Kabupaten Bangka, tidak terdapat KLB.

Selama tahun 2018 dari 81 desa/kelurahan yang ada di Kabupaten Bangka, terdapat 2 desa / kelurahan yang terjadi KLB yaitu desa yang ada di wilayah kerja Puskesmas Bakam dan Batu Rusa. Jenis KLB yang terjadi antara lain Diare dan difteri. Dari 2 desa / kelurahan yang terjadi KLB, 2 desa telah ditangani sesuai dengan standar pelayanan (100%).

S. Rasio Tambah/Cabut Gigi Tetap.

Gambar 4.16
Jumlah Pasien Pelayanan Gigi Perpuskesmas
di Kabupaten Bangka Tahun 2020




Pada tahun 2020 Seluruh Puskesmas di Kabupaten Bangka telah dapat melaksanakan pelayanan kesehatan gigi dan mulut dan selama tahun 2020 telah dilayani sebanyak 2.008 orang pasien gigi yang terdiri dari 210 pasien tumpatan gigi tetap dan 1.798 pasien pencabutan gigi tetap. Rasio tumpatan gigi dan pencabutan gigi adalah 0,1

Pada tahun 2019 Seluruh Puskesmas di Kabupaten Bangka telah dapat melaksanakan pelayanan kesehatan gigi dan mulut dan selama tahun 2019 telah dilayani sebanyak 6.018 orang pasien gigi yang terdiri

dari 900 pasien tumpatan gigi tetap dan 5.118 pasien pencabutan gigi tetap. Rasio tumpatan gigi dan pencabutan gigi adalah 0,2 yang berarti dari 100 pasien hanya 2 orang yang menambal giginya, 98 orang lagi mencabut giginya.

T. Pelayanan Kesehatan Gigi dan Mulut pada Anak SD dan Setingkat.

Gambar 4.17
Presentase Pelayanan Kesgimul murid SD Perpuskesmas
di Kabupaten Bangka Tahun 2020



Pada tahun 2020 tercatat 191 SD/MI yang tersebar diseluruh Kabupaten Bangka dan seluruhnya telah mendapat pelayanan gigi. Jumlah seluruh siswa SD/MI ada 14.950 siswa sementara yang diperiksa kesehatan gigi dan mulutnya ada 13.039 siswa (87,2%) dan yang perlu mendapat perawatan lanjutan ada 8.196 siswa tetapi yang mendapat perawatan hanya 4.738 siswa (57,8%).

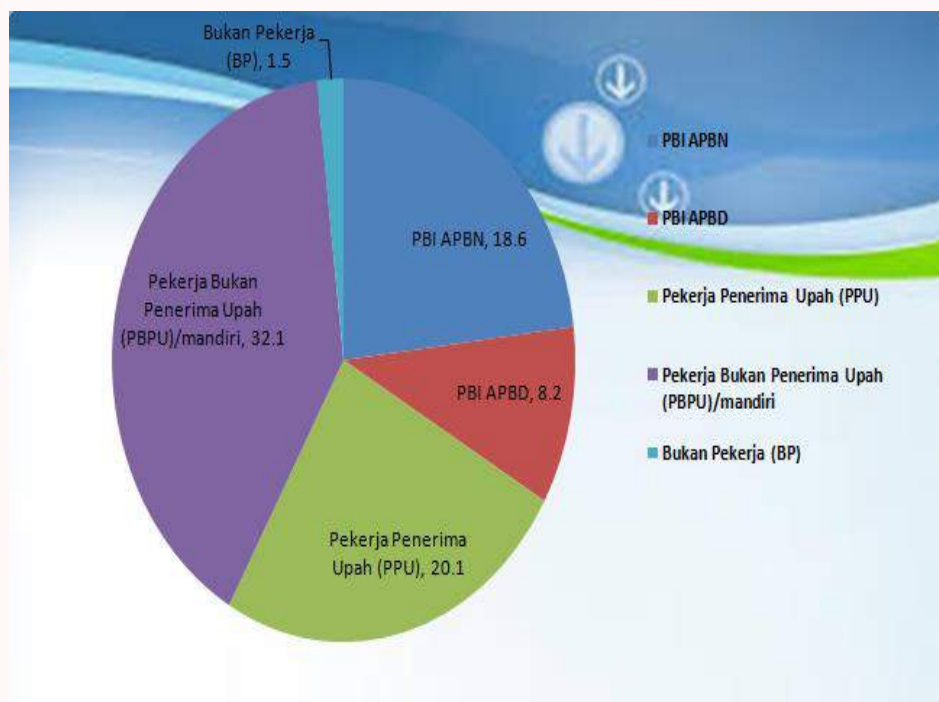
Pada tahun 2019 tercatat 192 SD/MI yang tersebar diseluruh Kabupaten Bangka dan seluruhnya telah mendapat pelayanan gigi. Jumlah seluruh siswa SD/MI ada 20.363 siswa sementara yang diperiksa

kesehatan gigi dan mulutnya ada 18.851 siswa (92,6%) dan yang perlu mendapat perawatan lanjutan ada 8.797 siswa tetapi yang mendapat perawatan hanya 3.552 siswa (40,4%).

2. AKSES DAN MUTU PELAYANAN KESEHATAN.

A. Cakupan Jaminan Pemeliharaan Kesehatan. +`1

Gambar 4.18
Presentase Cakupan Pemeliharaan Kesehatan
di Kabupaten Bangka Tahun 2020



Pada tahun 2020 jumlah penduduk Kabupaten Bangka berjumlah 318.020 jiwa, yang dimana sebagian besar telah dijamin kesehatannya oleh jaminan kesehatan berupa Jaminan Kesehatan Non PBI dan Jaminan kesehatan PBI. Tahun 2020 penduduk yang menggunakan Jaminan Penerima Bantuan Iuran (PBI) APBN ada 59.292 orang (18,6%), Penerima Bantuan Iuran (PBI) Kabupaten ada 25.968 (8,2%) total PBI APBD ada 25.968 orang (8,2%), Pekerja penerima upah (PPU) ada 64.033 (20,1%), Pekerja bukan penerima upah (PBPU/Mandiri/Non

PBI) ada 101.945 orang (32,1%), Bukan pekerja (BP) ada 4.732 (1,5 %). Penduduk Kabupaten Bangka telah menggunakan jasa jaminan pemeliharaan kesehatan tahun 2020.

Pada tahun 2019 jumlah penduduk Kabupaten Bangka berjumlah 318.756 jiwa, yang dimana sebagian besar telah dijamin kesehatannya oleh jaminan kesehatan berupa Jaminan Kesehatan Non PBI dan Jaminan kesehatan PBI. Tahun 2019 penduduk yang menggunakan Jaminan Penerima Bantuan Iuran (PBI) APBN ada 57.570 orang (18,1%), Penerima Bantuan Iuran (PBI) Kabupaten ada 27.452 (8,6%) dan Propinsi 11.725 (3,8%) total PBI APBD ada 27.452 (8,6%) orang (8,5%), Pekerja penerima upah (PPU) ada 57.631 (18,1%), Pekerja bukan penerima upah (PBPU/Mandiri/Non PBI) ada 104.972 orang (32,9%), Bukan pekerja (BP) ada 5.736 (1,8%). Penduduk Kabupaten Bangka telah menggunakan jasa jaminan pemeliharaan kesehatan tahun 2019.

B. Jumlah Kunjungan Rawat Jalan, Rawat Inap di Sarana Pelayanan Kesehatan.

Gambar 4.19
Jumlah Kunjungan Pasien Rawat Jalan & Inap di Sarkes di Kabupaten Bangka Tahun 2020

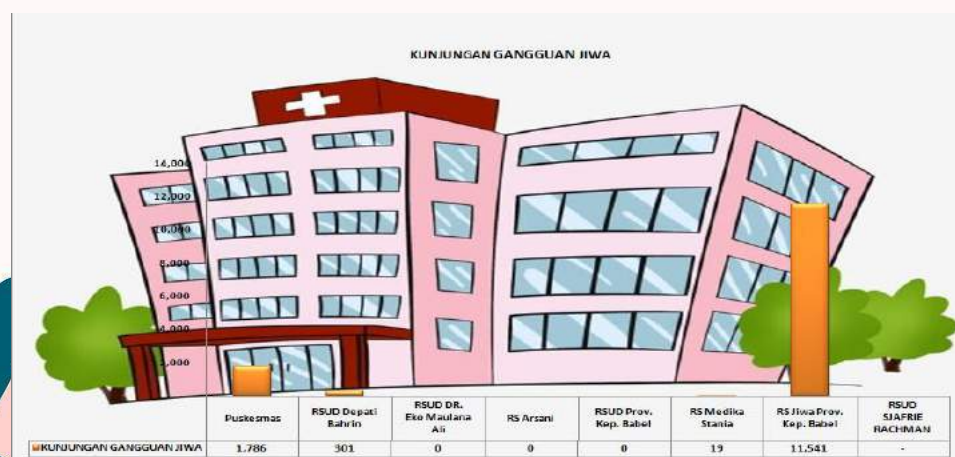


Dari 318.020 jiwa penduduk Kabupaten Bangka tahun 2020 ada 64.932 orang yang melakukan kunjungan rawat jalan ke seluruh puskesmas di Kabupaten Bangka dan 164.337 orang yang melakukan kunjungan rawat jalan ke seluruh RS yang ada di Kabupaten Bangka. Secara keseluruhan ada 229.269 orang (91,65%) yang pernah melakukan kunjungan ke Puskesmas dan Rumah Sakit tahun 2020. Penduduk yang mendapat pelayanan rawat inap tahun 2020 ada 865 orang di Puskesmas dan 20.013 orang di Rumah Sakit, secara keseluruhan ada 20.878 orang (8,3%) yang mendapat pelayanan rawat inap tahun 2020.

Dari 318.756 jiwa penduduk Kabupaten Bangka tahun 2019 ada 237.038 orang yang melakukan kunjungan rawat jalan ke seluruh puskesmas di Kabupaten Bangka dan 211.960 orang yang melakukan kunjungan rawat jalan ke seluruh RS yang ada di Kabupaten Bangka, Secara keseluruhan ada 432.784 orang (135,8%) yang pernah melakukan kunjungan ke Puskesmas dan Rumah Sakit tahun 2019. Penduduk yang mendapat pelayanan rawat inap tahun 2019 ada 3.415 orang di Puskesmas dan 26.190 orang di Rumah Sakit, secara keseluruhan ada 29.605 orang (9,3%) yang mendapat pelayanan rawat inap tahun 2019.

C. Jumlah Kunjungan Gangguan Jiwa di Sarana Pelayanan Kesehatan.

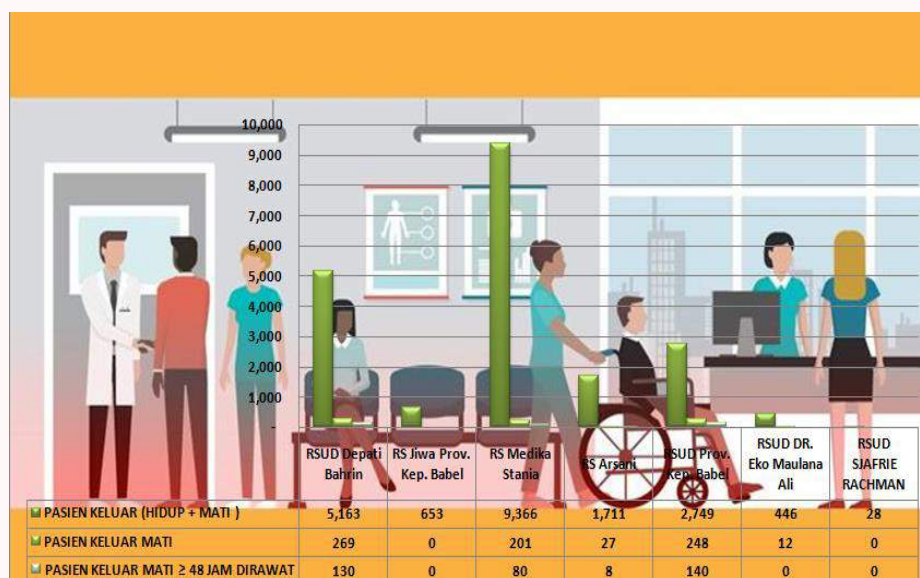
Gambar 4.20
Jumlah Kunjungan Pasien Jiwa di Sarkes
di Kabupaten Bangka Tahun 2020




Kunjungan pasien gangguan jiwa yang berkunjung dan berobat di Pelayanan kesehatan Kabupaten Bangka tahun 2020 ada 13.647 orang. Ada 1.786 orang yang berkunjung ke seluruh Puskesmas di Kabupaten Bangka dan ada 11.861 orang yang berobat ke seluruh Rumah Sakit.

D. Angka Kematian Pasien di Rumah Sakit.

Gambar 4.21
Jumlah Status Pasien Keluar dari Rumah Sakit
di Kabupaten Bangka Tahun 2020



Dari 20.116 pasien yang dirawat di seluruh Rumah Sakit, tercatat ada 757 pasien yang mati di Rumah Sakit selama tahun 2020 dengan perincian 269 pasien mati di RSUD Depati Bahrin, tidak ada kasus pasien mati di RSJ Prop. Kep. Babel, 201 pasien mati di RS Medika Stania, 27 pasien mati di RS Arsani, 12 orang pasien mati di RSUD DR. Eko Maulana Ali, tidak ada kasus pasien mati di RSUD DR. Eko Sjafrie Rachman dan 248 orang pasien mati di RSUD Prop. Kep. Babel. Kematian yang terjadi ≥ 48 jam ada 358 orang, dengan perincian 130 kematian terjadi di RSUD Depati Bahrin, tidak ada kasus pasien mati di RSJ Prop. Kep. Babel, 80 pasien mati di RS Medika Stania, 8 pasien mati di RS Arsani, tidak ada kasus pasien mati di RSUD DR. Eko Maulana




Ali, tidak ada kasus pasien mati di RSUD DR. Eko Sjafrie Rachman dan 140 orang pasien mati di RSUD Prop.Kep.Babel.

Dari 29.026 pasien yang dirawat di seluruh Rumah Sakit, tercatat ada 660 pasien yang mati di Rumah Sakit selama tahun 2019 dengan perincian 169 pasien mati di RSUD Depati Bahrin, 1 pasien mati di RSJ Prop. Kep. Babel, 140 pasien mati di RS Medika Stania, 49 pasien mati di RS Arsani, 12 orang pasien mati di RSUD DR. Eko Maulana Ali dan 289 orang pasien mati di RSUD Prop.Kep.Babel. Kematian yang terjadi ≥ 48 jam ada 359 orang, dengan perincian 88 kematian terjadi di RSUD Depati Bahrin, 1 pasien mati di RSJ Prop.Kep. Babel, 73 pasien mati di RS Medika Stania, 25 pasien mati di RS Arsani, 0 orang pasien mati di RSUD DR. Eko Maulana Ali dan 172 orang pasien mati di RSUD Prop.Kep.Babel. Dari 23.622 pasien yang dirawat di seluruh Rumah Sakit, tercatat ada 530 pasien yang mati di Rumah Sakit selama tahun 2018 dengan perincian 258 pasien mati di RSUD Depati Bahrin, 1 pasien mati di RSJ Prop. Kep. Babel, 144 pasien mati di RS Medika Stania, 49 pasien mati di RS Arsani, 8 orang pasien mati di RSUD DR. Eko Maulana Ali dan 70 orang pasien mati di RSUD Prop.Kep.Babel. Kematian yang terjadi ≥ 48 jam ada 338 orang, dengan perincian 135 kematian terjadi di RSUD Depati Bahrin, 1 orang terjadi di RSJ Prop.Kep. Babel, 74 pasien mati di RS Medika Stania, 18 pasien mati di RS Arsani, 3 orang pasien mati di RSUD DR. Eko Maulana Ali dan 107 orang pasien mati di RSUD Prop.Kep.Babel.

E. Indikator Kinerja Pelayanan di Rumah Sakit.

Tahun 2020 persentase rata-rata pemakaian tempat tidur (BOR) adalah 31,9%, dengan perincian RSUD Depati Bahrin 36,6%, RS Medika Stannia 73,8%, RSJ Prop.Kep.Babel 32,4%, RS Arsani 13,9%, RSUD Prop.Kep.Babel 21,5%, RSUD DR. Eko Maulana Ali 4,8 % dan RSUD Sjafrie Rachman 1,0%. Total lama rawatan seorang pasien (LOS) adalah 3 hari dan total lama rawatan pasien (TOI) adalah 9 hari. Tahun



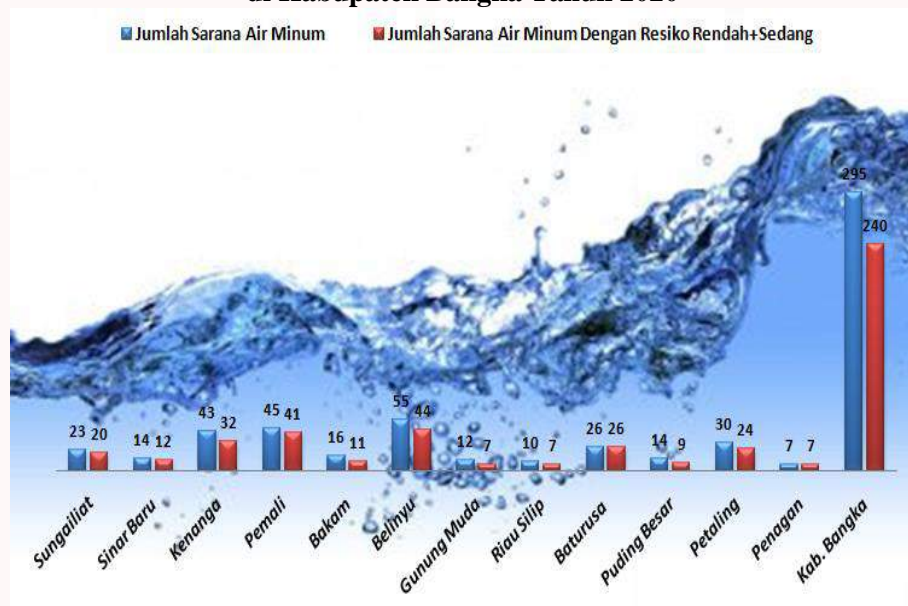
2019 rerata Angka kematian umum untuk tiap-tiap 1000 penderita keluar di RS (GDR) adalah 22,7 dengan perincian RSUD Depati Bahrin 19,7, RS Medika Stania 11,0, RSJ Prop. Kep. Babel 1,5, RSUD Prop. Kep. Babel 86,2, RS Arsani 16,6, RSUD DR. Eko Maulana Ali 15,9 dan RSUD Sjafrie Rachman 0,0. Rerata angka kematian 48 jam setelah dirawat untuk tiap-tiap 1000 penderita keluar (NDR) adalah 12,4 orang, dimana angka kematian di RSUD Depati Bahrin 10,3 orang, RSJ Prop. Kep. Babel 1,5, RS Medika Stani 5,7, RSUD Prop. Kep. Babel 51,3. RS Arsani 8,5, RSUD DR. Eko Maulana Ali 0,0 dan RSUD Sjafrie Rachman 0,0.

Tahun 2019 persentase rata-rata pemakaian tempat tidur (BOR) adalah 50,9%, dengan perincian RSUD Depati Bahrin 52,8%, RS Medika Stannia 96,7%, RSJ Prop. Kep. Babel 53%, RS Arsani 32,4%, RSUD Prop. Kep. Babel 35,5%, dan RSUD DR. Eko Maulana Ali 25,3 %. Total lama rawatan seorang pasien (LOS) adalah 4 hari dan total lama rawatan pasien (TOI) adalah 5 hari. Tahun 2018 rerata Angka kematian umum untuk tiap-tiap 1000 penderita keluar di RS (GDR) adalah 22,4 dengan perincian RSUD Depati Bahrin 35,8, RS Medika Stania 15,5, RSJ Prop. Kep. Babel 1,2, RSUD Prop. Kep. Babel 26,6, RS Arsani 15,7 dan RSUD DR. Eko Maulana Ali 13,6. Rerata angka kematian 48 jam setelah dirawat untuk tiap-tiap 1000 penderita keluar (NDR) adalah 14,3 orang, dimana angka kematian di RSUD Depati Bahrin 18,8 orang, RSJ Prop. Kep. Babel 1,2, RS Medika Stani 8, RSUD Prop. Kep. Babel 40,6. RS Arsani 5,8 dan RSUD DR. Eko Maulana Ali 5,1.

3. KEADAAN LINGKUNGAN

A. Persentase Sarana Air Minum Dengan Resiko Sedang dan Rendah.

Gambar 4.22
Jumlah Sarana Air Minum Dengan Resiko Sedang dan Rendah
Perpuskesmas
di Kabupaten Bangka Tahun 2020

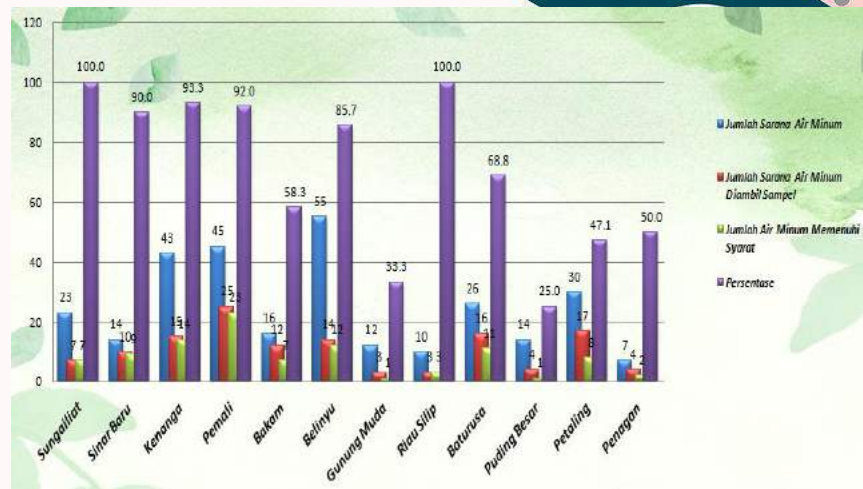


Tahun 2020 tercatat ada sekitar 295 jumlah sarana air minum yang terdapat di Kabupaten Bangka dari jumlah tersebut ada 240 sarana air minum yang di inspeksi kesehatan lingkungan dan jumlah sarana air minum dengan resiko sedang dan rendah ada 203 (84,6%).

Tahun 2019 tercatat ada sekitar 290 jumlah sarana air minum yang terdapat di Kabupaten Bangka dari jumlah tersebut ada 188 sarana air minum yang di inspeksi kesehatan lingkungan dan jumlah sarana air minum dengan resiko sedang dan rendah ada 188 (64,83%).

B. Persentase Sarana Air Minum Yang Memenuhi Syarat.

Gambar 4.23
Presentase Sarana Air Minum
Yang Memenuhi Syarat di Kabupaten Bangka Tahun 2019

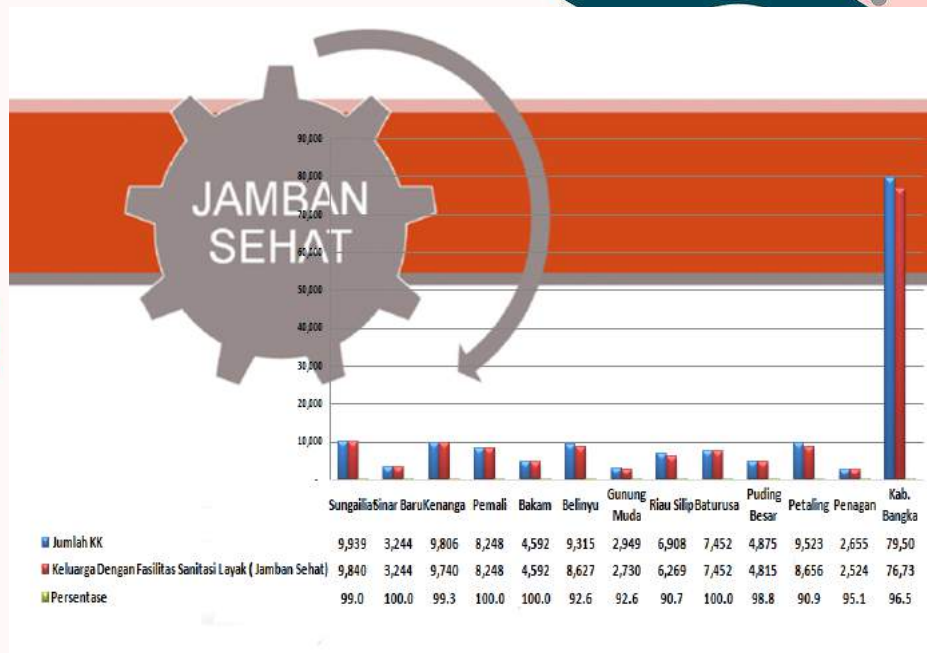


Pada tahun 2020 terdapat sebanyak 295 penyelenggara air minum di seluruh Kabupaten Bangka. Dari jumlah tersebut sebanyak 130 sampel dilakukan pemeriksaan kualitas air. Dari 130 sampel air yang diperiksa, 98 sampel air (75,38%) telah memenuhi persyaratan dalam Permenkes No. 492 tahun 2010 tentang persyaratan kualitas air minum. Semua penyelenggara air minum yang ada di Kabupaten Bangka sudah dilakukan pemeriksaan kualitas air dan dinyatakan telah memenuhi syarat.

Pada tahun 2019 terdapat sebanyak 290 penyelenggara air minum di seluruh Kabupaten Bangka. Dari jumlah tersebut sebanyak 123 sampel dilakukan pemeriksaan kualitas air. Dari 123 sampel air yang diperiksa, 74 sampel air (60,16%) telah memenuhi persyaratan dalam Permenkes No. 492 tahun 2010 tentang persyaratan kualitas air minum. Semua penyelenggara air minum yang ada di Kabupaten Bangka sudah dilakukan pemeriksaan kualitas air dan dinyatakan telah memenuhi syarat kecuali wilayah kerja Puskesmas **Penagan** yang belum memenuhi syarat.

C. Persentase Penduduk Dengan Akses Sanitasi Layak (Jamban Sehat).

Gambar 4.24
Presentase Kepala Keluarga Dengan Akses Sanitasi Layak (Jamban Sehat)
Perpuskesmas di Kabupaten Bangka Tahun 2019

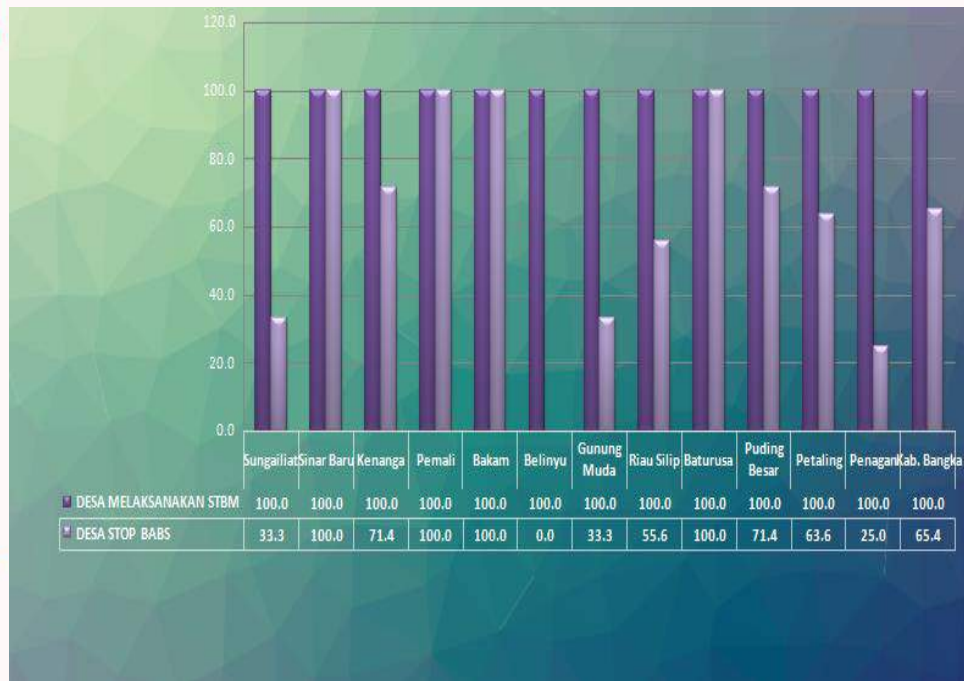


Pada Tahun 2020, terdapat sebanyak 79.506 kepala keluarga di Kabupaten Bangka, dan yang dikategorikan memiliki akses sanitasi layak (jamban sehat) sebanyak 76.737 kepala keluarga (96,5%) hampir semua kepala keluarga di Kabupaten Bangka telah memiliki jamban sehat, diharapkan agar di tahun berikutnya dapat lebih meningkat. Persentase kepala keluarga yang memiliki sanitasi jamban sehat paling tinggi berada di wilayah kerja Puskesmas Sinar Baru, Pemali, Bakam, dan Baturusa (100%), dan presentase paling rendah berada di wilayah kerja Puskesmas Riau Silip (90,7%).

Pada Tahun 2019, terdapat sebanyak 93.185 kepala keluarga di Kabupaten Bangka, dan yang dikategorikan memiliki akses sanitasi layak (jamban sehat) sebanyak 88.950 kepala keluarga (95,5%) hampir semua kepala keluarga di Kabupaten Bangka telah memiliki jamban sehat, diharapkan agar di tahun berikutnya dapat lebih meningkat. Persentase kepala keluarga yang memiliki sanitasi jamban sehat paling tinggi berada di wilayah kerja Puskesmas Baturusa dan Pemali (100%), dan presentase paling rendah berada di wilayah kerja Puskesmas Penagan (88,2%).

D. Persentase Desa Melaksanakan Sanitasi Total Berbasis Masyarakat (STBM)

Gambar 4.25
Persentase Desa Melaksanakan STBM Perpuskesmas di Kabupaten Bangka Tahun 2020



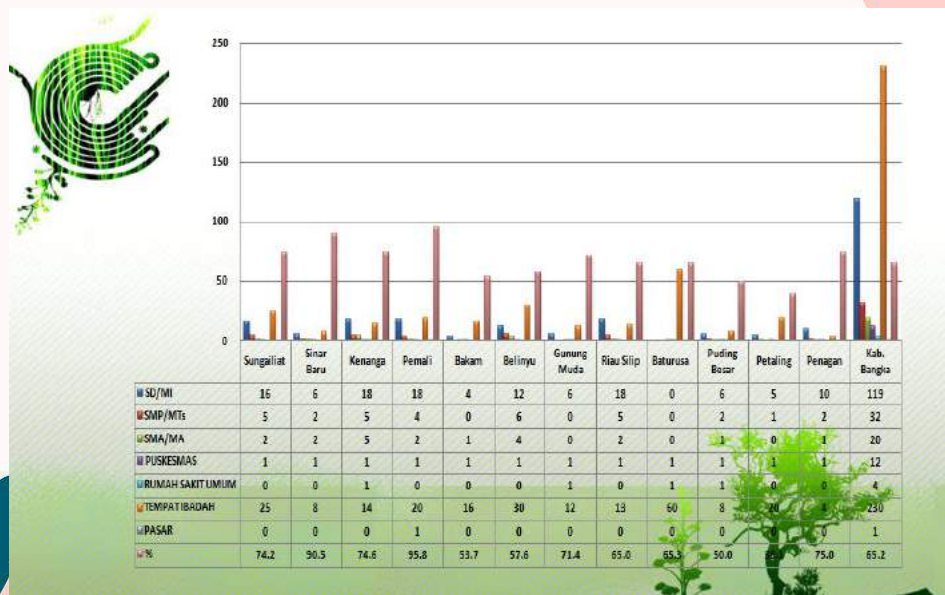
Pada tahun 2020 sebanyak 81 desa/ kelurahan yang ada di Kabupaten Bangka. Desa yang telah melaksanakan Sanitasi Total Berbasis Masyarakat (STBM) sebanyak 81 desa/ kelurahan (100%). Dari 81 desa/kelurahan yang telah melaksanakan STBM, sebanyak 53 desa / kelurahan (65,4%) penduduknya stop BABS (Buang Air Besar Sembarangan) / ODF yang berada di wilayah kerja Puskesmas Sungailiat, Sinar Baru, Kenanga, Pemali, Bakam, Baturusa, Puding Besar, Riau silip, Gunung Muda dan Petaling. Program ini merupakan salah satu program unggulan Dinas Kesehatan Kabupaten Bangka, dengan lebih meningkatkan kinerja dan upaya diharapkan seluruh desa/

kelurahan yang ada di Kabupaten Bangka dapat menjadi desa / kelurahan ODF.

Pada tahun 2019 sebanyak 81 desa/ kelurahan yang ada di Kabupaten Bangka. Desa yang telah melaksanakan Sanitasi Total Berbasis Masyarakat (STBM) sebanyak 81 desa/ kelurahan (100%). Dari 81 desa/kelurahan yang telah melaksanakan STBM, sebanyak 46 desa / kelurahan (56,8%) penduduknya stop BABS (Buang Air Besar Sembarangan) / ODF yang berada di wilayah kerja Puskesmas Sungailiat, Sinar Baru, Kenanga, Pemali, Bakam, Baturusa, Puding Besar, Riau silip, Gunung Muda dan Petaling. Program ini merupakan salah satu program unggulan Dinas Kesehatan Kabupaten Bangka, dengan lebih meningkatkan kinerja dan upaya diharapkan seluruh desa/ kelurahan yang ada di Kabupaten Bangka dapat menjadi desa / kelurahan ODF.

E. Persentase Tempat-tempat Umum (TTU) Sehat.

Gambar 4.26
Persentase TTU Sehat Perpuskesmas
di Kabupaten Bangka Tahun 2020

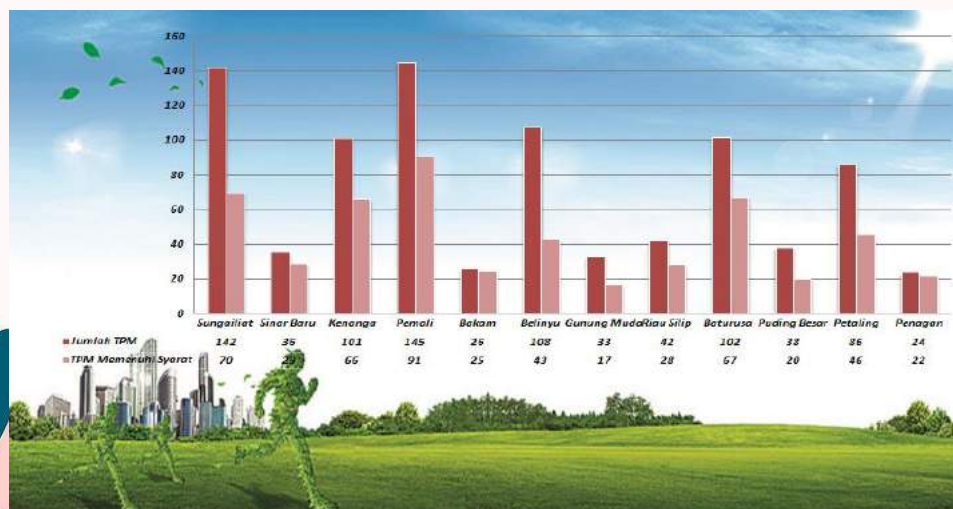



Pada tahun 2020 tercatat sebanyak 641 Tempat Tempat Umum (TTU) yang ada di Kabupaten Bangka. Dari jumlah yang ada, sebanyak 418 (65,2%) TTU yang memenuhi syarat kesehatan. Perincian TTU yang memenuhi syarat yaitu SD 119 (61,7%), SLTP 32 (55,2%), SLTA 20 (57,1%), puskesmas 12 (100%), rumah sakit 4 (100%) dan tempat ibadah sebanyak 230 (70,1%). Bila dilihat dari pencapaian, berarti target tahun 2020 sudah tercapai. Diharapkan agar pihak Puskesmas terutama sanitarian dapat lebih meningkatkan penyuluhan atau pembinaan.

Pada tahun 2019 tercatat sebanyak 635 Tempat Tempat Umum (TTU) yang ada di Kabupaten Bangka. Dari jumlah yang ada, sebanyak 419 (66,0%) TTU yang memenuhi syarat kesehatan. Perincian TTU yang memenuhi syarat yaitu SD 137 (71,7%), SLTP 40 (70,2%), SLTA 24 (70,6%), puskesmas 12 (100%), rumah sakit 6 (100%) dan tempat ibadah sebanyak 199 (69,4%). Bila dilihat dari pencapaian, berarti target tahun 2019 sudah tercapai. Diharapkan agar pihak Puskesmas terutama sanitarian dapat lebih meningkatkan penyuluhan atau pembinaan.


F. Persentase Tempat Pengelolaan Makanan (TPM) Yang Memenuhi Syarat Higiene Sanitasi.

Gambar 4.27
Persentase TPM Yang Memenuhi Syarat Higiene Sanitasi
Perpuskesmas di Kabupaten Bangka Tahun 2020





Pada tahun 2020 terdaftar sebanyak 883 Tempat Pengelolaan Makanan (TPM) yang ada di Kabupaten Bangka seperti jasa boga, rumah makan/restoran, depot air minum, dan makanan jajanan. Dari banyak tempat pengelolaan makanan yang ada, yang dinyatakan memenuhi syarat higiene sanitasi hanya 524 TPM (59,3%), sedangkan 359 TPM lainnya dinyatakan tidak memenuhi syarat higiene sanitasi (40,7%). sehingga bila dilihat dari pencapaian maka dapat disimpulkan bahwa masih terdapat TPM yang belum memenuhi syarat di Kabupaten Bangka. Diharapkan agar sanitarian yang bertugas di Puskesmas dapat lebih meningkatkan kegiatan penyuluhan dan pembinaan terhadap TPM di Kab. Bangka.



Pada tahun 2019 terdaftar sebanyak 878 Tempat Pengelolaan Makanan (TPM) yang ada di Kabupaten Bangka seperti jasa boga, rumah makan/restoran, depot air minum, dan makanan jajanan. Dari banyak tempat pengelolaan makanan yang ada, yang dinyatakan memenuhi syarat higiene sanitasi hanya 531 TPM (60,5%), sedangkan 347 TPM lainnya dinyatakan tidak memenuhi syarat higiene sanitasi (39,5%). sehingga bila dilihat dari pencapaian maka dapat disimpulkan bahwa masih terdapat TPM yang belum memenuhi syarat di Kabupaten Bangka. Diharapkan agar sanitarian yang bertugas di Puskesmas dapat lebih meningkatkan kegiatan penyuluhan dan pembinaan terhadap TPM di Kab. Bangka.



BAB V

SITUASI SUMBERDAYA KESEHATAN

1. SARANA KESEHATAN

A. Ketersediaan Obat dan Vaksin.

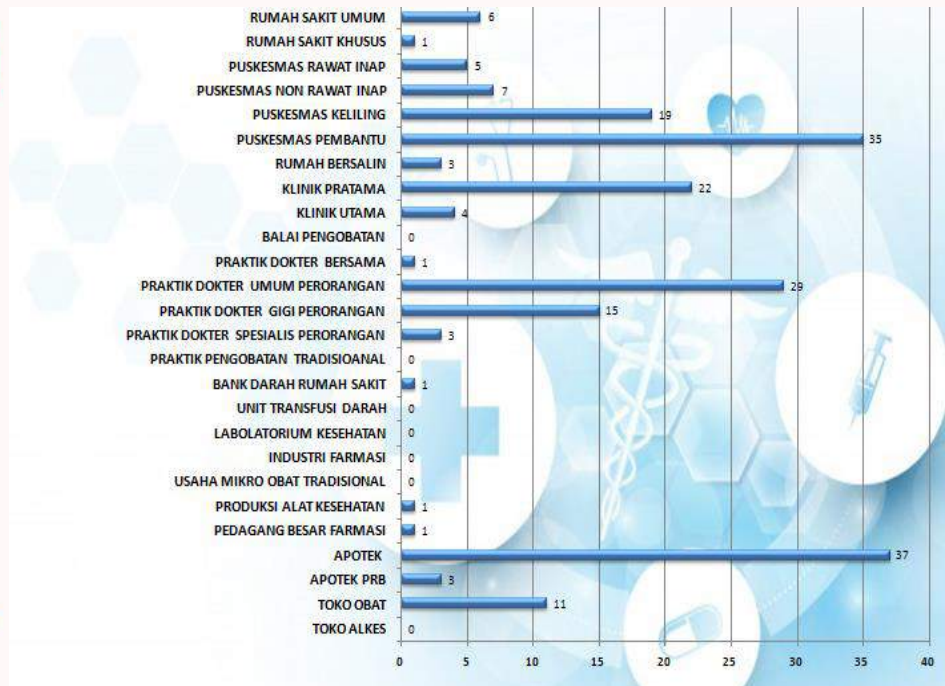
Tahun 2020 jumlah obat dan vaksin yang tersedia di Gudang Farmasi Kabupaten (GFK) Kabupaten Bangka ada sekitar kurang lebih 375 item lebih sedikit dari tahun sebelumnya. Lebih kurang ada 300 jenis obat yang tersedia di GFK Kabupaten Bangka tahun 2015, dimana ada jenis obat yang ketersediaannya melebihi kebutuhan dalam satu tahun, tetapi ada juga jenis obat yang ketersediaannya kurang dari jumlah yang dibutuhkan.

Tahun 2019 jumlah obat dan vaksin yang tersedia di Gudang Farmasi Kabupaten (GFK) Kabupaten Bangka ada sekitar kurang lebih 300 item lebih sedikit dari tahun sebelumnya. Lebih kurang ada 250 jenis obat yang tersedia di GFK Kabupaten Bangka tahun 2015, dimana ada jenis obat yang ketersediaannya melebihi kebutuhan dalam satu tahun, tetapi ada juga jenis obat yang ketersediaannya kurang dari jumlah yang dibutuhkan.

Dimulai pada tahun 2017 ada perubahan dalam pengisian tabel Profil, karena hanya Puskesmas yang mempunyai 80% obat dan vaksin esensial, dimana ada jenis obat yang ketersediaannya melebihi kebutuhan dalam satu tahun, tetapi ada juga jenis obat yang ketersediaannya kurang dari jumlah yang dibutuhkan.

B. Jumlah Sarana Pelayanan Kesehatan Menurut Kepemilikan / Pengelola.

Gambar 5.1.
Jumlah Sarana Kesehatan di Kabupaten Bangka Tahun 2020



Tahun 2020 jumlah dan pemilik/pengelola sarana pelayanan kesehatan di seluruh Kabupaten Bangka bila dijumlahkan keseluruhan sarana kesehatan tersebut berjumlah 204 buah fasilitas kesehatan. Seluruh fasilitas kesehatan tersebut dimiliki oleh 3 (tiga) lembaga, yaitu : Pemerintah Provinsi Babel memiliki 2 (Dua) fasilitas kesehatan, Pemerintah Kabupaten Bangka memiliki 72 fasilitas kesehatan, dan swasta memiliki 132 fasilitas kesehatan. Tiga Besar fasilitas kesehatan yang paling banyak jumlahnya adalah Apotik (37 unit) kemudian Puskesmas Pembantu (35 unit), dan Praktik Dokter Umum Perseorangan (29 unit).

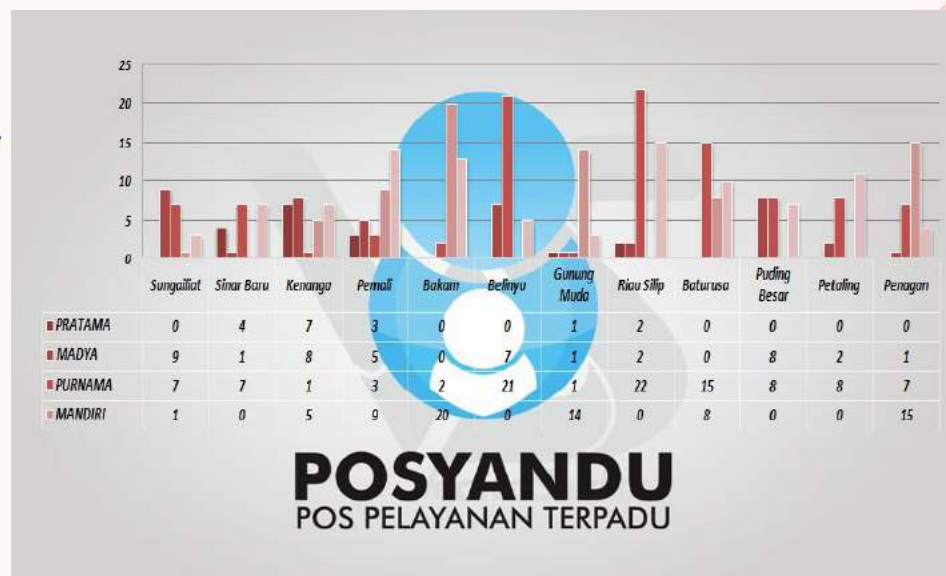
Tahun 2019 jumlah dan pemilik/pengelola sarana pelayanan kesehatan di seluruh Kabupaten Bangka bila dijumlahkan keseluruhan sarana kesehatan tersebut berjumlah 196 buah fasilitas kesehatan.

Seluruh fasilitas kesehatan tersebut dimiliki oleh 3 (tiga) lembaga, yaitu : Pemerintah Provinsi Babel memiliki 2 (Dua) fasilitas kesehatan, Pemerintah Kabupaten Bangka memiliki 76 fasilitas kesehatan, dan swasta memiliki 118 fasilitas kesehatan. Tiga Besar fasilitas kesehatan yang paling banyak jumlahnya adalah Apotik (37 unit) kemudian Puskesmas Pembantu (35 unit), dan Praktik Dokter Umum Perseorangan (29 unit).


Data diatas terlihat ada kenaikan jenis sarana dan fasilitas kesehatan pada tahun 2020 dibandingkan tahun 2019.

C. Posyandu menurut Strata dan Posbindu PTM.

Gambar 5.2.
Jumlah Posyandu berdasarkan Strata PerPuskesmas
Di Kabupaten Bangka Tahun 2019



Tahun 2020 terdapat ada 235 posyandu diseluruh Kabupaten Bangka yang terbagi dalam 4 (empat) strata yaitu, 17 posyandu (7,23%) strata pratama, 44 posyandu (18,72%) strata madya, 102 posyandu (43,40%) strata purnama dan 72 posyandu (30,64%) masuk dalam strata mandiri. Jumlah seluruh Posyandu aktif ada 174 posyandu (74,04%). Sedangkan jumlah Posbindu PTM di tahun 2020 berjumlah 99.



Tahun 2019 terdapat ada 232 posyandu diseluruh Kabupaten Bangka yang terbagi dalam 4 (empat) strata yaitu, 15 posyandu (6,47%) strata pratama, 46 posyandu (19,83%) strata madya, 98 posyandu (42,24%) strata purnama dan 73 posyandu (31,47%) masuk dalam strata mandiri. Jumlah seluruh Posyandu aktif ada 167 posyandu (71,98%). Sedangkan jumlah Posbindu PTM di tahun 2019 berjumlah 94.

Tahun 2018 terdapat ada 228 posyandu diseluruh Kabupaten Bangka yang terbagi dalam 4 (empat) strata yaitu, 15 posyandu (6,6%) strata pratama, 44 posyandu (19,3%) strata madya, 71 posyandu (31,1%) strata purnama dan 98 posyandu (43%) masuk dalam strata mandiri. Jumlah seluruh Posyandu aktif ada 197 posyandu (86,4%). Sedangkan jumlah Posbindu PTM di tahun 2018 berjumlah 90.

Tahun 2017 terdapat ada 223 posyandu diseluruh Kabupaten Bangka yang terbagi dalam 4 (empat) strata yaitu, 16 posyandu (7,17%) strata pratama, 40 posyandu (17,94%) strata madya, 77 posyandu (34,53%) strata purnama dan 90 posyandu (40,36%) masuk dalam strata mandiri. Jumlah seluruh Posyandu aktif ada 223 posyandu (100%).

Dari data diatas dapat dilihat bahwa terjadi peningkatan dan penurunan pada 4 strata tertentu antara tahun 2019 dengan tahun 2018 2017 dan 2016.

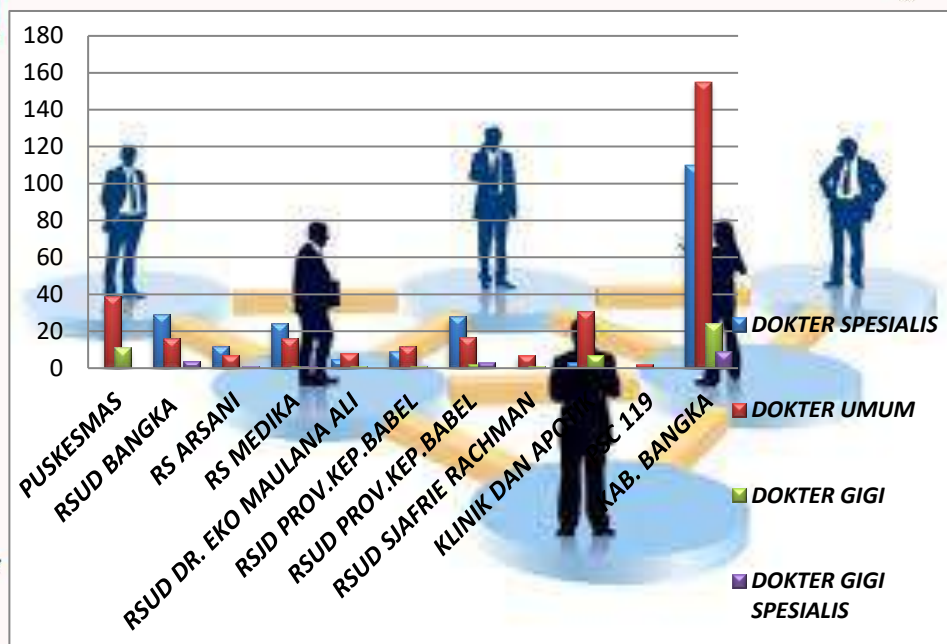
D. Upaya Kesehatan Bersumber Masyarakat (UKBM).

Upaya kesehatan bersumber masyarakat idealnya adalah suatu upaya kesehatan yang berasal dari masyarakat, dilakukan oleh masyarakat sebagai "*leading sector*" dan bertujuan untuk meningkatkan derajat kesehatan masyarakat. Tidak semua UKBM yang ada di Kabupaten Bangka dibahas dalam profil kesehatan hanya tentang Posyandu walaupun masih banyak UKBM yang lain yang tercatat di Kabupaten Bangka.

2. TENAGA KESEHATAN

A. Jumlah dan Rasio Tenaga Medis (dokter umum, spesialis, dokter gigi) di Sarana Kesehatan.

Gambar 5.3.
Jumlah Tenaga Medis di sarana Kesehatan
Di Kabupaten Bangka Tahun 2020



Tahun 2020 jumlah dokter spesialis dan spesialis gigi ada 121 orang, dokter umum 161 Orang, dokter gigi 27 orang. Jika dari segi jumlah dokter spesialis yang ada di Kabupaten Bangka sudah memenuhi proporsi bila dibanding dengan jumlah penduduk namun jika untuk variasi keahlian masih kurang. Dengan jumlah penduduk 318.020 jiwa, jumlah ideal sesuai target kementerian kesehatan tahun 2020 yaitu untuk dokter spesialis sebanyak 72 orang, dokter umum 288 orang dan dokter gigi 33 orang. Rasio dari Kementerian Kesehatan untuk tahun 2020 rasio untuk dr spesialis sebanyak 35 orang per 100.000 penduduk, dokter umum 51 orang per 100.000 penduduk dan untuk dokter gigi 12 orang per 100.000 penduduk di Kabupaten Bangka.

Tahun 2019 jumlah dokter spesialis dan spesialis gigi ada 101 orang, dokter umum 397 Orang, dokter gigi 27 orang. Jika dari segi jumlah dokter spesialis yang ada di Kabupaten Bangka sudah memenuhi proporsi bila dibanding dengan jumlah penduduk namun jika untuk variasi keahlian masih kurang. Dengan jumlah penduduk 318.756 jiwa, jumlah ideal sesuai target kementerian kesehatan tahun 2019 yaitu untuk dokter spesialis sebanyak 72 orang, dokter umum 288 orang dan dokter gigi 33 orang. Rasio dari Kementerian Kesehatan untuk tahun 2019 rasio untuk dr spesialis sebanyak 24 orang per 100.000 penduduk, dokter umum 96 orang per 100.000 penduduk dan untuk dokter gigi 11 orang per 100.000 penduduk di Kabupaten Bangka.

B. Jumlah dan Rasio Tenaga Keperawatan (bidan, perawat) di Sarana Kesehatan.

Gambar 5.4.
Jumlah Tenaga Keperawatan di Sarana Kesehatan Di Kabupaten Bangka Tahun 2020



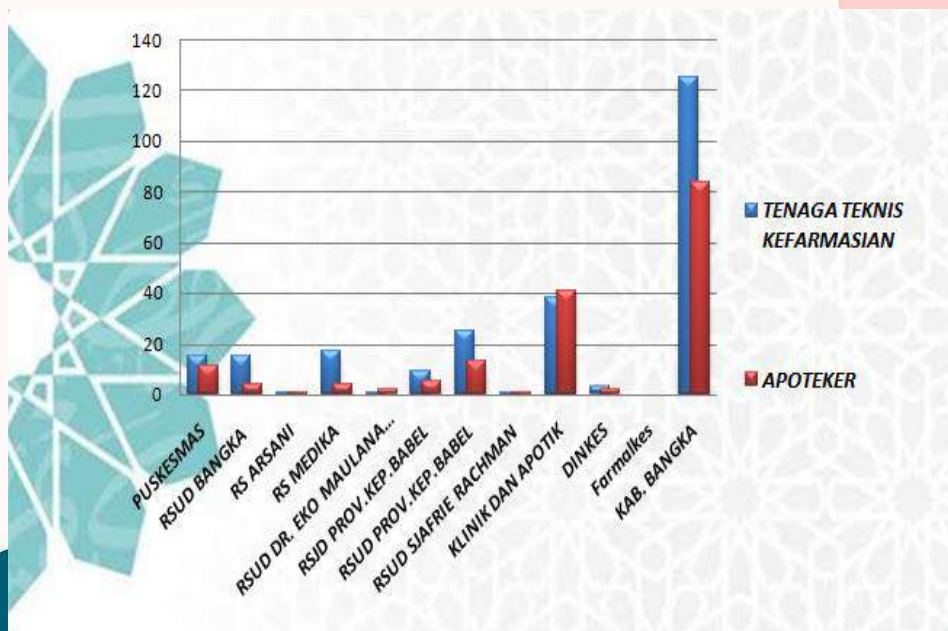
Tahun 2020 jumlah bidan yang bekerja di institusi pelayanan kesehatan di seluruh Kabupaten Bangka ada 351 orang yang terdiri dari tamatan bidan DI, DIII, DIV, dan S2 dengan rasio 110,4 untuk 100.000

penduduk di Kabupaten Bangka. Tenaga keperawatan ada 944 orang dengan rasio 296,8 penduduk tahun 2020. Jika dilihat dari angka rasio jumlah bidan dan perawat sudah memenuhi rasio.

Tahun 2019 jumlah bidan yang bekerja di institusi pelayanan kesehatan di seluruh Kabupaten Bangka ada 324 orang yang terdiri dari tamatan bidan DI, DIII, DIV, dan S2 dengan rasio 100,2 untuk 100.000 penduduk di Kabupaten Bangka. Tenaga keperawatan ada 881 orang dengan rasio 276,5 penduduk. Rasio Tenaga Bidan untuk tahun 2019 adalah 75 per 100.000 penduduk dan perawat 158 per 100.000 penduduk. Jika dilihat dari angka rasio jumlah bidan dan perawat sudah memenuhi rasio.

C. Jumlah dan Rasio Tenaga Kefarmasian (apoteker, sarjana farmasi, D3 farmasi, SAA) di Sarana Kesehatan.

Gambar 5.5.
Jumlah Tenaga Kefarmasian di Sarana Kesehatan Di Kabupaten Bangka Tahun 2020



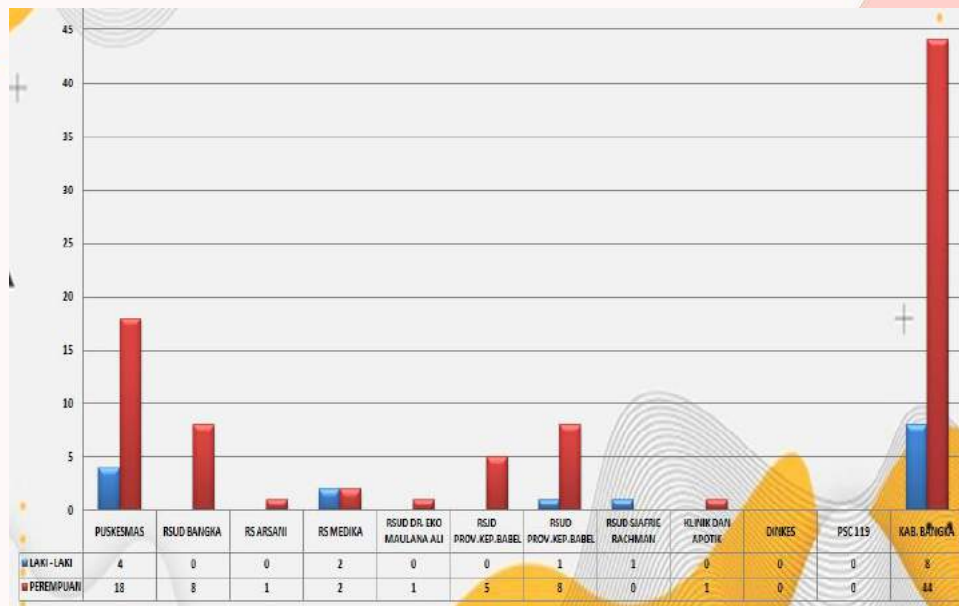
Tahun 2020 jumlah tenaga farmasi yang tercatat di Kabupaten Bangka ada 209 orang yang terdiri dari 84 orang apoteker dengan rasio 26,4 untuk 100.000 penduduk dan tenaga teknis kefarmasian 125 orang dengan rasio 39,3 untuk 100.000 penduduk di Kabupaten Bangka.

Tahun 2019 jumlah tenaga farmasi yang tercatat di Kabupaten Bangka ada 91 orang yang terdiri dari 46 orang apoteker dengan rasio 14,4 untuk 100.000 penduduk dan tenaga teknis kefarmasian 45 orang dengan rasio 28,5 untuk 100.000 penduduk di Kabupaten Bangka.

Dari data diatas dapat dilihat bahwa untuk tahun 2020 jumlah tenaga farmasi dan apoteker bertambah dibandingkan dengan tahun 2019.

D. Jumlah dan Rasio Tenaga Gizi di Sarana Kesehatan.

Gambar 5.6.
Jumlah Tenaga Gizi di sarana Kesehatan
Di Kabupaten Bangka Tahun 2020



Tahun 2020 Tenaga Gizi yang terdaftar di Kabupaten Bangka ada 52 orang Rasio ketenagaan Gizi adalah 16,4 orang Saran Gizi per 100.000 penduduk di Kabupaten Bangka.

Tahun 2019 Tenaga Gizi yang terdaftar di Kabupaten Bangka ada 56 orang Rasio ketenagaan Gizi adalah 15,7 orang tamatan Gizi per 100.000 penduduk di Kabupaten Bangka.

Dari data diatas dapat dilihat bahwa untuk tahun 2017 jumlah tenaga gizi bertambah dibandingkan dengan tahun 2016, tetapi masih dibutuhkan tenaga gizi untuk di sarana pelayanan kesehatan.

E. Jumlah dan Rasio Tenaga Kesehatan Masyarakat (Kemas, Sanitarian) di Sarana Kesehatan.

Gambar 5.7.
Jumlah Tenaga Kesehatan Masyarakat dan Kesehatan Lingkungan Di Kabupaten Bangka Tahun 2020



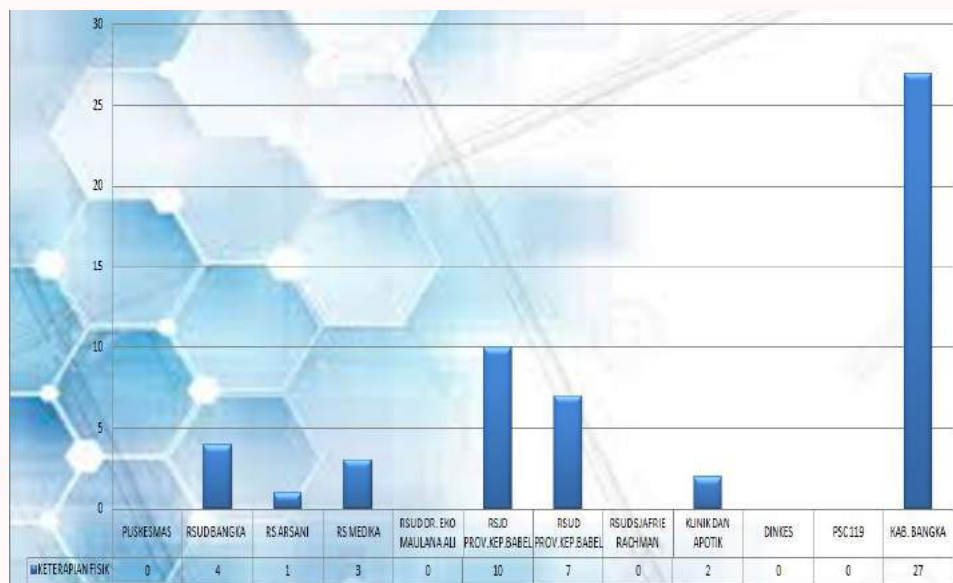
Tahun 2020 terdata ada 54 tenaga kesehatan masyarakat yang bertugas di pelayanan kesehatan di kabupaten Bangka. Yang bertugas di Puskesmas ada 34 orang, rumah sakit 9 orang, Klinik - klinik 3 Orang dan kantor dinas kesehatan dan UPT ada 8 orang dengan Rasio ketenagaan kesehatan masyarakat adalah 17,0 orang tamatan kesmas per 100.000 penduduk di Kabupaten Bangka.

Seluruh Tenaga Kesehatan Lingkungan ada 28 orang, dimana 15 orang bertugas di puskesmas, 12 orang di RSUD dan 1 orang di kantor dinas kesehatan. Rasio tenaga kesehatan Lingkungan adalah 8,8 yang untuk 100.000 penduduk di Kabupaten Bangka.

Data Tenaga Kesehatan Masyarakat dan Kesehatan Lingkungan tahun 2020 menurun dibandingkan dengan data tahun 2019.

F. Jumlah dan Rasio Tenaga Keterampilan Fisik di Sarana Kesehatan.

Gambar 5.8.
Jumlah Tenaga Keterampilan Fisik
Di Kabupaten Bangka Tahun 2020



Tahun 2020 tercatat ada 27 tenaga keterampilan fisik yang bekerja di unit pelayanan kesehatan di Kabupaten Bangka, semuanya bekerja di Rumah Sakit dan Praktek Pribadi. Rasio tenaga keterampilan fisik adalah 8,5 yang untuk 100.000 penduduk di Kabupaten Bangka. Data tenaga keterampilan fisik tahun 2020 berkurang satu tenaga dengan data tahun 2019.

G. Jumlah dan Rasio Tenaga Teknisi Medis di Sarana Kesehatan.

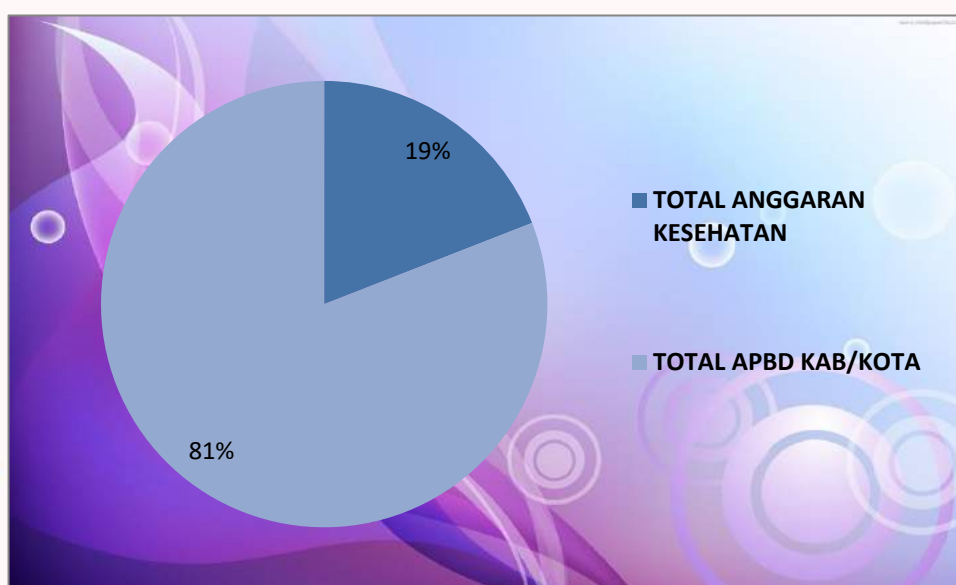
Tahun 2020 tercatat ada 90 tenaga teknisi medis yang bekerja di unit pelayanan kesehatan di Kabupaten Bangka, 16 orang bekerja di puskesmas, 72 orang bekerja di Rumah Sakit, 1 orang bekerja di klinik

dan 1 orang di Dinas Kesehatan Kab.Bangka. Rasio tenaga Teknisi Medis adalah 28,3 yang untuk 100.000 penduduk di Kabupaten Bangka.

3. PEMBIAYAAN KESEHATAN

A. Persentase Anggaran Kesehatan dalam APBD Kabupaten/Kota.

Gambar 5.9.
Persentase Anggaran Kesehatan
Di Kabupaten Bangka Tahun 2020



Tahun 2020 dana Anggaran Kesehatan di Kabupaten Bangka sebesar Rp.299.607.243.301,- yang terdiri dari belanja langsung sebesar Rp.129.540.600.754,- dan belanja tidak langsung sebesar Rp.67.726.165.400,- Tahun 2020 terdapat dana DAK sebesar Rp.71.459.927.147,- dan dana DID Rp.462.000.000,- DID Covid Rp. 30.418.550,-.

BAB VI

KESIMPULAN

Dari deskripsi tentang kinerja program-program kesehatan diatas, ada beberapa kesimpulan yang dapat ditarik, antara lain :

1. Bila dibanding tahun 2020 dan 2019, umumnya derajat kesehatan masyarakat di Kabupaten Bangka tahun 2020 umumnya mengalami kenaikan pada angka penemuan dan penanganan penyakit namun ada penurunan Angka Kematian Ibu yaitu sebanyak 5 kasus kematian ibu, tapi bila ditinjau dengan angka kelahiran hidup angka masih dibawah target nasional, begitu juga dengan Angka Kematian Bayi dan Angka Penemuan dan Penanganan Penyakit.
2. Dari 12 Indikator pada Standar Pelayanan Minimal bidang kesehatan 1 Indikator telah mencapai angka 100%, 5 indikator sudah mendekati 100%, dan 6 indikator yang capaian masih kurang dikarenakan masa pandemi Covid-19 tidak bisa optimalnya kegiatan seperti skrining TBC, berkurangnya kunjungan atau yg datang ke FKTP untuk penderita Hipertensi, dan tidak bisa melaksanakan kegiatan posyandu seperti biasanya.
3. Untuk pencapaian SPM tahun 2021 perlu disusun strategi dan inovasi-inovasi untuk mencapai target yang telah ditetapkan.

**RESUME PROFIL KESEHATAN
KABUPATEN/KOTA BANGKA
TAHUN 2020**

NO	INDIKATOR	ANGKA/NILAI			Satuan	No. Lampiran
		L	P	L + P		
I GAMBARAN UMUM						
1	Luas Wilayah			2,951	Km ²	Tabel 1
2	Jumlah Desa/Kelurahan			81	Desa/Kelurahan	Tabel 1
3	Jumlah Penduduk	163,752	154,268	318,020	Jiwa	Tabel 2
4	Rata-rata jiwa/rumah tangga			3.3	Jiwa	Tabel 1
5	Kepadatan Penduduk /Km ²			107.8	Jiwa/Km ²	Tabel 1
6	Rasio Beban Tanggungan			46.9	per 100 penduduk produktif	Tabel 2
7	Rasio Jenis Kelamin			106.1		Tabel 2
8	Penduduk 15 tahun ke atas melek huruf	32.6	30.4	31.5	%	Tabel 3
9	Penduduk 15 tahun yang memiliki ijazah tertinggi					
	a. SMP/ MTs	18.1	17.3	17.7	%	Tabel 3
	b. SMA/ MA	26.8	23.5	25.2	%	Tabel 3
	c. Sekolah menengah kejuruan	0.0	0.0	0.0	%	Tabel 3
	d. Diploma I/Diploma II	0.5	0.8	0.6	%	Tabel 3
	e. Akademi/Diploma III	1.4	2.1	1.8	%	Tabel 3
	f. S1/Diploma IV	3.6	3.8	3.7	%	Tabel 3
	g. S2/S3 (Master/Doktor)	0.3	0.1	0.2	%	Tabel 3
II SARANA KESEHATAN						
II.1 Sarana Kesehatan						
10	Jumlah Rumah Sakit Umum			6	RS	Tabel 4
11	Jumlah Rumah Sakit Khusus			0	RS	Tabel 4
12	Jumlah Puskesmas Rawat Inap			5	Puskesmas	Tabel 4
13	Jumlah Puskesmas non-Rawat Inap			7	Puskesmas	Tabel 4
14	Jumlah Puskesmas Keliling			19	Puskesmas keliling	Tabel 4
15	Jumlah Puskesmas pembantu			35	Pustu	Tabel 4
16	Jumlah Apotek			37	Apotek	Tabel 4
17	RS dengan kemampuan pelayanan gadar level 1			100.0	%	Tabel 6
II.2 Akses dan Mutu Pelayanan Kesehatan						
18	Cakupan Kunjungan Rawat Jalan	64.4	80.2	72.1	%	Tabel 5
19	Cakupan Kunjungan Rawat Inap	5.4	7.8	6.6	%	Tabel 5
20	Angka kematian kasar/ <i>Gross Death Rate</i> (GDR) di RS	57.1	34.2	37.6	per 1.000 pasien keluar	Tabel 7
21	Angka kematian murni/ <i>Nett Death Rate</i> (NDR) di RS	26.5	16.5	17.8	per 1.000 pasien keluar	Tabel 7

NO	INDIKATOR	ANGKA/NILAI			No. Lampiran	
		L	P	L + P		Satuan
22	Bed Occupation Rate (BOR) di RS			31.9	%	Tabel 8
23	Bed Turn Over (BTO) di RS			27.9	Kali	Tabel 8
24	Turn of Interval (TOI) di RS			8.9	Hari	Tabel 8
25	Average Length of Stay (ALOS) di RS			3.5	Hari	Tabel 8
26	Puskesmas dengan ketersediaan obat vaksin & essensial			1.0	%	Tabel 9
II.3 Upaya Kesehatan Bersumberdaya Masyarakat (UKBM)						
27	Jumlah Posyandu			235	Posyandu	Tabel 10
28	Posyandu Aktif			74.0	%	Tabel 10
29	Rasio posyandu per 100 balita			1.0	per 100 balita	Tabel 10
30	Posbindu PTM			99	Posbindu PTM	Tabel 10
III SUMBER DAYA MANUSIA KESEHATAN						
31	Jumlah Dokter Spesialis	62	49	111	Orang	Tabel 11
32	Jumlah Dokter Umum	76	85	161	Orang	Tabel 11
33	Rasio Dokter (spesialis+umum)			35	per 100.000 penduduk	Tabel 11
34	Jumlah Dokter Gigi + Dokter Gigi Spesialis	12	25	37	Orang	Tabel 11
35	Rasio Dokter Gigi (termasuk Dokter Gigi Spesialis)			12	per 100.000 penduduk	Tabel 11
36	Jumlah Bidan		351		Orang	Tabel 12
37	Rasio Bidan per 100.000 penduduk		110		per 100.000 penduduk	Tabel 12
38	Jumlah Perawat	324	620	944	Orang	Tabel 12
39	Rasio Perawat per 100.000 penduduk			297	per 100.000 penduduk	Tabel 12
40	Jumlah Tenaga Kesehatan Masyarakat	17	37	54	Orang	Tabel 13
41	Jumlah Tenaga Sanitasi	7	21	28	Orang	Tabel 13
42	Jumlah Tenaga Gizi	8	44	52	Orang	Tabel 13
43	Jumlah Tenaga Kefarmasian	43	166	209	Orang	Tabel 15
IV PEMBIAYAAN KESEHATAN						
44	Peserta Jaminan Pemeliharaan Kesehatan			80.5	%	Tabel 17
45	Desa yang memanfaatkan dana desa untuk kesehatan			98.4	%	Tabel 18
46	Total anggaran kesehatan			Rp299,607,243,301	Rp	Tabel 19
47	APBD kesehatan terhadap APBD kab/kota			23.6	%	Tabel 19
48	Anggaran kesehatan perkapita			Rp942,102	Rp	Tabel 19
V KESEHATAN KELUARGA						
V.1 Kesehatan Ibu						
49	Jumlah Lahir Hidup	3,070	3,105	6,175	Orang	Tabel 20
50	Angka Lahir Mati (dilaporkan)	7.8	7.0	7.4	per 1.000 Kelahiran Hidup	Tabel 20

NO	INDIKATOR	ANGKA/NILAI			Satuan	No. Lampiran
		L	P	L + P		
51	Jumlah Kematian Ibu		5		Ibu	Tabel 21
52	Angka Kematian Ibu (dilaporkan)		81.0		per 100.000 Kelahiran Hidup	Tabel 21
53	Kunjungan Ibu Hamil (K1)		96.4		%	Tabel 23
54	Kunjungan Ibu Hamil (K4)		90.0		%	Tabel 23
55	Ibu hamil dengan imunisasi Td2+		91.7		%	Tabel 24
56	Ibu Hamil Mendapat Tablet Tambah Darah 90		90.0		%	Tabel 27
57	Persalinan ditolong Tenaga Kesehatan		94.1		%	Tabel 23
58	Persalinan ditolong Tenaga Kesehatan di Fasyankes		93.9		%	Tabel 23
59	Pelayanan Ibu Nifas KF3		94.0		%	Tabel 23
60	Ibu Nifas Mendapat Vitamin A		94.1		%	Tabel 23
61	Penanganan komplikasi kebidanan		96.6		%	Tabel 30
62	Peserta KB Aktif			80.5	%	Tabel 28
63	Peserta KB Pasca Persalinan			82.0	%	Tabel 29
V.2 Kesehatan Anak						
64	Jumlah Kematian Neonatal	11	6	17	neonatal	Tabel 31
65	Angka Kematian Neonatal (dilaporkan)	3.6	1.9	2.8	per 1.000 Kelahiran Hidup	Tabel 31
66	Jumlah Bayi Mati	7	6	13	bayi	Tabel 31
67	Angka Kematian Bayi (dilaporkan)	2.3	1.9	2.1	per 1.000 Kelahiran Hidup	Tabel 31
68	Jumlah Balita Mati	10	6	16	Balita	Tabel 31
69	Angka Kematian Balita (dilaporkan)	3.3	1.9	2.6	per 1.000 Kelahiran Hidup	Tabel 31
70	Penanganan komplikasi Neonatal	98.4	95.1	96.7	%	Tabel 30
71	Bayi baru lahir ditimbang	100.0	100.0	100.0	%	Tabel 33
72	Berat Badan Bayi Lahir Rendah (BBLR)	2.5	2.5	2.5	%	Tabel 33
73	Kunjungan Neonatus 1 (KN 1)	100.0	99.8	99.9	%	Tabel 34
74	Kunjungan Neonatus 3 kali (KN Lengkap)	99.8	99.8	99.8	%	Tabel 34
75	Bayi yang diberi ASI Eksklusif			74.9	%	Tabel 35
76	Pelayanan kesehatan bayi	90.0	90.3	90.1	%	Tabel 36
77	Desa/Kelurahan UCI			98.8	%	Tabel 37
78	Cakupan Imunisasi Campak/MR pada Bayi	94.1	92.3	93.2	%	Tabel 39
79	Imunisasi dasar lengkap pada bayi	94.1	92.3	93.2	%	Tabel 39
80	Bayi Mendapat Vitamin A			86.7	%	Tabel 41
81	Anak Balita Mendapat Vitamin A			88.9	%	Tabel 41
82	Pelayanan kesehatan balita	84.4	88.1	86.2	%	Tabel 42
83	Balita ditimbang (D/S)	65.6	67.4	66.4	%	Tabel 43
84	Balita gizi kurang (BB/umur)			1.3	%	Tabel 44
85	Balita pendek (TB/umur)			2.0	%	Tabel 44
86	Balita kurus (BB/TB)			0.6	%	Tabel 44

NO	INDIKATOR	ANGKA/NILAI			No. Lampiran	
		L	P	L + P		Satuan
87	Cakupan Penjaringan Kesehatan Siswa Kelas 1 SD/MI			100.0	%	Tabel 45
88	Cakupan Penjaringan Kesehatan Siswa Kelas 7 SMP/MTs			100.0	%	Tabel 45
89	Cakupan Penjaringan Kesehatan Siswa Kelas 10 SMA/MA			100.0	%	Tabel 45
90	Pelayanan kesehatan pada usia pendidikan dasar			100.0	%	Tabel 45
V.3 Kesehatan Usia Produktif dan Usia Lanjut						
91	Pelayanan Kesehatan Usia Produktif	43.7	68.9	55.9	%	Tabel 48
92	Pelayanan Kesehatan Usila (60+ tahun)	78.2	86.9	82.5	%	Tabel 49
VI PENGENDALIAN PENYAKIT						
VI.1 Pengendalian Penyakit Menular Langsung						
93	Persentase orang terduga TBC mendapatkan pelayanan kesehatan sesuai standar			71.36	%	Tabel 51
94	CNR seluruh kasus TBC			127	per 100.000 penduduk	Tabel 51
95	<i>Case detection rate</i> TBC			5.91	%	Tabel 51
96	Cakupan penemuan kasus TBC anak			5.01	%	Tabel 51
97	Angka kesembuhan BTA+	65.2	75.6	68.9	%	Tabel 52
98	Angka pengobatan lengkap semua kasus TBC	60.6	61.3	60.8	%	Tabel 52
99	Angka keberhasilan pengobatan (<i>Success Rate</i>) semua kasus TBC	92.7	98.9	94.9	%	Tabel 52
100	Jumlah kematian selama pengobatan tuberkulosis			6.5	per 100.000 penduduk	Tabel 52
101	Penemuan penderita pneumonia pada balita			58.4	%	Tabel 53
102	Puskesmas yang melakukan tatalaksana standar pneumonia min 60%			1.0	%	Tabel 53
103	Jumlah Kasus HIV	26	22	48	Kasus	Tabel 54
104	Jumlah Kasus Baru AIDS	10	5	15	Kasus	Tabel 55
105	Jumlah Kematian akibat AIDS	2	2	4	Jiwa	Tabel 55
106	Persentase Diare ditemukan dan ditangani pada balita			33.9	%	Tabel 56
107	Persentase Diare ditemukan dan ditangani pada semua umur			41.6	%	Tabel 56
108	Jumlah Kasus Baru Kusta (PB+MB)	3	2	5	Kasus	Tabel 57
109	Angka penemuan kasus baru kusta (NCDR)	2	1	2	per 100.000 penduduk	Tabel 57
110	Persentase Kasus Baru Kusta anak 0-14 Tahun			0.0	%	Tabel 58
111	Persentase Cacat Tingkat 0 Penderita Kusta			20.0	%	Tabel 58
112	Persentase Cacat Tingkat 2 Penderita Kusta			0.0	%	Tabel 58
113	Angka Cacat Tingkat 2 Penderita Kusta			0.0	per 100.000 penduduk	Tabel 58
114	Angka Prevalensi Kusta			0.2	per 10.000 Penduduk	Tabel 59

NO	INDIKATOR	ANGKA/NILAI			No. Lampiran	
		L	P	L + P		Satuan
115	Penderita Kusta PB Selesai Berobat (RFT PB)	0.0	0.0	0.0	%	Tabel 60
116	Penderita Kusta MB Selesai Berobat (RFT MB)	100.0	100.0	100.0	%	Tabel 60
VI.2 Pengendalian Penyakit yang Dapat Dicegah dengan Imunisasi						
117	AFP Rate (non polio) < 15 tahun			0.0	per 100.000 penduduk <15 tahun	Tabel 61
118	Jumlah kasus difteri	0	1	1	Kasus	Tabel 62
119	Case fatality rate difteri			100.0	%	Tabel 62
120	Jumlah kasus pertusis	0	0	0	Kasus	Tabel 62
121	Jumlah kasus tetanus neonatorum	0	0	0	Kasus	Tabel 62
122	Case fatality rate tetanus neonatorum			0.0	%	Tabel 62
123	Jumlah kasus hepatitis B	6	101	107	Kasus	Tabel 62
124	Jumlah kasus suspek campak	2	2	4	Kasus	Tabel 62
125	Insiden rate suspek campak	0.6	0.6	1.3	per 100.000 penduduk	Tabel 62
126	KLB ditangani < 24 jam			100.0	%	Tabel 63
VI.3 Pengendalian Penyakit Tular Vektor dan Zoonotik						
127	Angka kesakitan (incidence rate) DBD	20.1	17.0	37.1	per 100.000 penduduk	Tabel 65
128	Angka kematian (case fatality rate) DBD	1.6	0.0	0.8	%	Tabel 65
129	Angka kesakitan malaria (annual parasit incidence)	0.0	0.0	0.0	per 1.000 penduduk	Tabel 66
130	Konfirmasi laboratorium pada suspek malaria			100.0	%	Tabel 66
131	Pengobatan standar kasus malaria positif			100.0	%	Tabel 66
132	Case fatality rate malaria	0.0	0.0	0.0	%	Tabel 66
133	Penderita kronis filariasis	7	5	12	Kasus	Tabel 67
VI.4 Pengendalian Penyakit Tidak Menular						
135	Penderita Hipertensi Mendapat Pelayanan Kesehatan	37.4	64.5	50.6	%	Tabel 68
136	Penyandang DM mendapatkan pelayanan kesehatan sesuai standar			91.2	%	Tabel 69
138	Deteksi Dini Kanker Leher Rahim dan Kanker Payudara		17.5		% perempuan usia 30-50 tahun	Tabel 70
139	Persentase IVA positif pada perempuan usia 30-50 tahun		0.0		%	Tabel 70
140	% tumor/benjolan payudara pada perempuan 30-50 tahun		0.0		%	Tabel 70
141	Pelayanan Kesehatan Orang dengan Gangguan Jiwa Berat			100.2	%	Tabel 71
VII KESEHATAN LINGKUNGAN						
142	Sarana air minum dengan risiko rendah dan sedang			84.6	%	Tabel 72
143	Sarana air minum memenuhi syarat			75.4	%	Tabel 72

NO	INDIKATOR	ANGKA/NILAI			Satuan	No. Lampiran
		L	P	L + P		
144	KK dengan akses terhadap sanitasi yang layak (jamban sehat)			96.5	%	Tabel 73
145	Desa STBM			6.2	%	Tabel 74
146	Tempat-tempat umum memenuhi syarat kesehatan			65.2	%	Tabel 75
147	Tempat pengelolaan makanan memenuhi syarat kesehatan			59.3	%	Tabel 76

TABEL 1

LUAS WILAYAH, JUMLAH DESA/KELURAHAN, JUMLAH PENDUDUK, JUMLAH RUMAH TANGGA,
DAN KEPADATAN PENDUDUK MENURUT KECAMATAN
KABUPATEN/KOTA BANGKA
TAHUN 2020

NO	KECAMATAN	LUAS WILAYAH (<i>km</i> ²)	JUMLAH			JUMLAH PENDUDUK	JUMLAH RUMAH TANGGA	RATA-RATA JIWA/RUMAH TANGGA	KEPADATAN PENDUDUK <i>per km</i> ²
			DESA	KELURAHAN	DESA + KELURAHAN				
1	2	3	4	5	6	7	8	9	10
1	SUNGAILIAT	146.38	1	12	13	91,956	28,726	3.2	628.2
2	PEMALI	127.87	6	0	6	32,991	10,062	3.3	258.0
3	BAKAM	488.10	9	0	9	18,368	5,374	3.4	37.6
4	BELINYU	546.50	5	7	12	49,056	17,363	2.8	89.8
5	RIAU SILIP	523.68	9	0	9	27,630	8,308	3.3	52.8
6	MERAWANG	164.40	10	0	10	29,808	8,963	3.3	181.3
7	PUDING BESAR	383.29	7	0	7	19,498	5,610	3.5	50.9
8	MENDO BARAT	570.46	15	0	15	48,713	13,235	3.7	85.4
9					0				
KABUPATEN/KOTA		2,950.7	62	19	81	318,020	97,641	3.3	107.8

Sumber: - Kantor Dinas Kependudukan & Catatan Sipil Kab.Bangka
- sumber lain..... (sebutkan)

TABEL 2

JUMLAH PENDUDUK MENURUT JENIS KELAMIN DAN KELOMPOK UMUR
KABUPATEN/KOTA BANGKA
TAHUN 2020

NO	KELOMPOK UMUR (TAHUN)	JUMLAH PENDUDUK			
		LAKI-LAKI	PEREMPUAN	LAKI-LAKI+PEREMPUAN	RASIO JENIS KELAMIN
1	2	3	4	5	6
1	0 - 4	12,879	11,818	24,697	109.0
2	5 - 9	15,622	14,972	30,594	104.3
3	10 - 14	15,543	14,366	29,909	108.2
4	15 - 19	14,392	13,825	28,217	104.1
5	20 - 24	12,607	12,146	24,753	103.8
6	25 - 29	12,285	11,966	24,251	102.7
7	30 - 34	14,296	13,599	27,895	105.1
8	35 - 39	15,178	13,539	28,717	112.1
9	40 - 44	12,312	11,044	23,356	111.5
10	45 - 49	10,340	9,286	19,626	111.4
11	50 - 54	7,942	7,464	15,406	106.4
12	55 - 59	6,635	6,532	13,167	101.6
13	60 - 64	5,589	5,473	11,062	102.1
14	65 - 69	4,030	3,709	7,739	108.7
15	70 - 74	1,913	1,977	3,890	96.8
16	75+	2,189	2,552	4,741	85.8
KABUPATEN/KOTA		163,752	154,268	318,020	106.1
ANGKA BEBAN TANGGUNGAN (DEPENDENCY RATIO)				47	

Sumber: - Kantor Dinas Kependudukan & Catatan Sipil Kab.Bangka
- Sumber lain..... (sebutkan)

TABEL 3

PENDUDUK BERUMUR 15 TAHUN KE ATAS YANG MELEK HURUF
DAN IJAZAH TERTINGGI YANG DIPEROLEH MENURUT JENIS KELAMIN
KABUPATEN/KOTA BANGKA
TAHUN 2020

NO	VARIABEL	JUMLAH			PERSENTASE		
		LAKI-LAKI	PEREMPUAN	LAKI-LAKI+ PEREMPUAN	LAKI-LAKI	PEREMPUAN	LAKI-LAKI+ PEREMPUAN
1	2	3	4	5	6	7	8
1	PENDUDUK BERUMUR 15 TAHUN KE ATAS	119,708	113,112	232,820			
2	PENDUDUK BERUMUR 15 TAHUN KE ATAS YANG MELEK HURUF	38,996	34,403	73,399	32.6	30.4	31.5
3	PERSENTASE PENDIDIKAN TERTINGGI YANG DITAMATKAN:						
	a. TIDAK MEMILIKI IJAZAH SD	40,582	38,418	79,000	33.9	34.0	33.9
	b. SD/MI	42,778	43,671	86,449	35.7	38.6	37.1
	c. SMP/ MTs	21,709	19,545	41,254	18.1	17.3	17.7
	d. SMA/ MA	32,063	26,615	58,678	26.8	23.5	25.2
	e. SEKOLAH MENENGAH KEJURUAN				0.0	0.0	0.0
	f. DIPLOMA I/DIPLOMA II	605	880	1,485	0.5	0.8	0.6
	g. AKADEMI/DIPLOMA III	1,699	2,397	4,096	1.4	2.1	1.8
	h. S1/DIPLOMA IV	4,309	4,350	8,659	3.6	3.8	3.7
	i. S2/S3 (MASTER/DOKTOR)	320	161	481	0.3	0.1	0.2

Sumber: Kantor Dinas Kependudukan & Catatan Sipil Kab.Bangka

TABEL 4

JUMLAH FASILITAS PELAYANAN KESEHATAN MENURUT KEPEMILIKAN
KABUPATEN/KOTA BANGKA
TAHUN 2020

NO	FASILITAS KESEHATAN	PEMILIKAN/PENGELOLA						JUMLAH
		KEMENKES	PEM.PROV	PEM.KAB/KOTA	TNI/POLRI	BUMN	SWASTA	
1	2	3	4	5	6	7	8	9
RUMAH SAKIT								
1	RUMAH SAKIT UMUM		1	3			2	6
2	RUMAH SAKIT KHUSUS		1					1
PUSKESMAS DAN JARINGANNYA								
1	PUSKESMAS RAWAT INAP			5				5
	- JUMLAH TEMPAT TIDUR							-
2	PUSKESMAS NON RAWAT INAP			7				7
3	PUSKESMAS KELILING			19				19
4	PUSKESMAS PEMBANTU			35				35
SARANA PELAYANAN LAIN								
1	RUMAH BERSALIN						3	3
2	KLINIK PRATAMA						22	22
3	KLINIK UTAMA						4	4
4	BALAI PENGOBATAN							-
5	PRAKTIK DOKTER BERSAMA						1	1
6	PRAKTIK DOKTER UMUM PERORANGAN						29	29
7	PRAKTIK DOKTER GIGI PERORANGAN						15	15
8	PRAKTIK DOKTER SPESIALIS PERORANGAN						3	3
9	PRAKTIK PENGOBATAN TRADISIONAL							-
10	BANK DARAH RUMAH SAKIT			1				1
11	UNIT TRANSFUSI DARAH							-
12	LABORATORIUM KESEHATAN							
SARANA PRODUKSI DAN DISTRIBUSI KEFARMASIAN								
1	INDUSTRI FARMASI							-
2	INDUSTRI OBAT TRADISIONAL							-
3	USAHA MIKRO OBAT TRADISIONAL							-
4	PRODUKSI ALAT KESEHATAN						1	1
5	PEDAGANG BESAR FARMASI						1	1
6	APOTEK						37	37
7	APOTEK PRB						3	3
8	TOKO OBAT						11	11
9	TOKO ALKES							-

Sumber: Seksi Sarana dan Prasarana Kesehatan Dinkes Kab.Bangka

TABEL 5

JUMLAH KUNJUNGAN PASIEN BARU RAWAT JALAN, RAWAT INAP, DAN KUNJUNGAN GANGGUAN JIWA DI SARANA PELAYANAN KESEHATAN
KABUPATEN/KOTA BANGKA
TAHUN 2020

NO	SARANA PELAYANAN KESEHATAN	JUMLAH KUNJUNGAN						KUNJUNGAN GANGGUAN JIWA		
		RAWAT JALAN			RAWAT INAP			JUMLAH		
		L	P	L+P	L	P	L+P	L	P	L+P
1	2	3	4	5	6	7	8	9	10	11
JUMLAH KUNJUNGAN		105,534	123,735	229,269	8,889	11,989	20,878	8,324	5,323	13,647
JUMLAH PENDUDUK KAB/KOTA		163,752	154,268	318,020	163,752	154,268	318,020			
CAKUPAN KUNJUNGAN (%)		64.4	80.2	72.1	5.4	7.8	6.6			
A	Fasilitas Pelayanan Kesehatan Tingkat Pertama									
1	Puskesmas									
	1. Puskesmas Sungailiat	8,837	9,832	18,669	0	0	0	159	70	229
	2. Puskesmas Sinar Baru	4,258	5,405	9,663	0	0	0	19	16	35
	3. Puskesmas Kenanga	2,618	3,027	5,645	0	0	0	68	48	116
	4. Puskesmas Pemali	2,608	2,757	5,365	0	0	0	188	111	299
	5. Puskesmas Bakam	398	377	775	10	12	22	57	9	66
	6. Puskesmas Belinyu	2,047	2,886	4,933	378	348	726	113	47	160
	7. Puskesmas Gunung Muda	1,082	1,288	2,370	0	0	0	92	26	118
	8. Puskesmas Riau Silip	878	1,419	2,297	15	35	50	113	77	190
	9. Puskesmas Baturusa	2,821	3,537	6,358	0	0	0	46	72	118
	10. Puskesmas Puding Besar	1,449	972	2,421	0	0	0	65	22	87
	11. Puskesmas Petaling	2,025	2,508	4,533	12	10	22	157	81	238
	12. Puskesmas Penagan	869	1,034	1,903	22	23	45	93	37	130
SUB JUMLAH I		29,890	35,042	64,932	437	428	865	1,170	616	1,786
B	Fasilitas Pelayanan Kesehatan Tingkat Lanjut									
1	RS Umum									
	RSUD Depatin Bahrin	23,692	24,701	48,393	2,551	2,612	5,163	158	143	301
	RSUD DR. Eko Maulana Ali	2,027	2,006	4,033	211	226	437	0	0	0
	RS Arsani	8,426	10,037	18,463	532	1,179	1,711	0	0	0
	RSUD Prov. Kep Babel	5,976	5,662	11,638	1,345	1,397	2,742	0	0	0
	RS Medika Stania	25,688	38,685	64,373	3,397	5,979	9,376	9	10	19
	RSUD SJAFRIE RACHMAN	2,288	2,154	4,442	13	15	28	0	0	0
2	RS Khusus									
	RS Jiwa Prov. Kep. Babel	7,547	5,448	12,995	403	153	556	6,987	4,554	11,541
SUB JUMLAH II		75,644	88,693	164,337	8,452	11,561	20,013	7,154	4,707	11,861

TABEL 6

PERSENTASE RUMAH SAKIT DENGAN KEMAMPUAN PELAYANAN GAWAT DARURAT (GADAR) LEVEL I
KABUPATEN/KOTA BANGKA
TAHUN 2020

NO	RUMAH SAKIT	JUMLAH	MEMPUNYAI KEMAMPUAN YAN. GADAR LEVEL I	
			JUMLAH	%
1	2	3	4	5
1	RUMAH SAKIT UMUM	6	6	100.0
2	RUMAH SAKIT KHUSUS	1	1	100.0
KABUPATEN/KOTA		7	7	100.0

Sumber: Seksi Pelayanan Kesehatan Rujukan Dinkes Kab.Bangka

TABEL 7

ANGKA KEMATIAN PASIEN DI RUMAH SAKIT
KABUPATEN/KOTA BANGKA
TAHUN 2020

NO	NAMA RUMAH SAKIT ^a	JUMLAH TEMPAT TIDUR	PASIEN KELUAR (HIDUP + MATI)			PASIEN KELUAR MATI			PASIEN KELUAR MATI ≥ 48 JAM DIRAWAT			Gross Death Rate			Net Death Rate		
			L	P	L + P	L	P	L + P	L	P	L + P	L	P	L + P	L	P	L + P
1	2	3	4	5	6	7	8	9	10	11	12	13	14	15	16	17	18
1	RSUD DEPATI BAHRIN	160	2,551	2,612	5,163	152	117	269	70	60	130	59.6	44.8	52.1	27.4	23.0	25.2
2	RS JIWA PROV. KEP.BABEL	145	447	206	653	0	0	0	0	0	0	0.0	0.0	0.0	0.0	0.0	0.0
3	RS MEDIKA STANIA	103	3,387	5,979	9,366	98	103	201	41	39	80	28.9	17.2	21.5	12.1	6.5	8.5
4	RS ARSANI	105	532	1,179	1,711	13	14	27	3	5	8	24.4	11.9	15.8	5.6	4.2	4.7
5	RSUD PROV.KEP.BABEL	147	0	0	2,749	134	114	248	75	65	140	0.0	0.0	90.2	0.0	0.0	50.9
6	RSUD DR.EKO MAULANA ALI	52	199	247	446	10	2	12	0	0	0	50.3	8.1	26.9	0.0	0.0	0.0
7	RSUD SJAFRIE RACHMAN	10	13	15	28	0	0	0	0	0	0	0.0	0.0	0.0	0.0	0.0	0.0
KABUPATEN/KOTA		722	7,129	10,238	20,116	407	350	757	189	169	358	57.1	34.2	37.6	26.5	16.5	17.8

Sumber: Seksi Pelayanan Kesehatan Rujukan Dinkes Kab.Bangka

Keterangan: ^a termasuk rumah sakit swasta

TABEL 8

INDIKATOR KINERJA PELAYANAN DI RUMAH SAKIT
KABUPATEN/KOTA BANGKA
TAHUN 2020

NO	NAMA RUMAH SAKIT ^a	JUMLAH TEMPAT TIDUR	PASIEN KELUAR (HIDUP + MATI)	JUMLAH HARI PERAWATAN	JUMLAH LAMA DIRAWAT	BOR (%)	BTO (KALI)	TOI (HARI)	ALOS (HARI)
1	2	3	4	5	6	7	8	9	10
1	RSUD DEPATI BAHRIN	160	5,163	21,394	16,232	36.6	32	7	3
2	RS JIWA PROV. KEP.BABEL	145	653	16,992	19,043	32.1	5	55	29
3	RS MEDIKA STANIA	103	9,366	27,727	19,197	73.8	91	1	2
4	RS ARSANI	105	1,711	5,337	3,851	13.9	16	19	2
5	RSUD PROV.KEP.BABEL	147	2,749	11,560	11,298	21.5	19	15	4
6	RSUD DR.EKO MAULANA ALI	52	446	919	473	4.8	9	40	1
7	RSUD SJAFRIE RACHMAN	10	28	36		1.0	3	129	0
KABUPATEN/KOTA		722	20,116	83,965	70,094	31.9	28	9	3

Sumber: Seksi Pelayanan Kesehatan Rujukan Dinkes Kab.Bangka

Keterangan: ^a termasuk rumah sakit swasta

TABEL 9

PERSENTASE PUSKESMAS DENGAN KETERSEDIAAN OBAT DAN VAKSIN ESENSIAL
KABUPATEN/KOTA BANGKA
TAHUN 2020

NO	KECAMATAN	PUSKESMAS	KETERSEDIAAN OBAT & VAKSIN ESENSIAL*
1	2	3	4
1	SUNGAILIAT	SUNGAILIAT	V
2		SINAR BARU	V
3		KENANGA	V
4	PEMALI	PEMALI	V
5	BAKAM	BAKAM	V
6	BELINYU	BELINYU	V
7		GUNUNG MUDA	V
8	RIAU SILIP	RIAU SILIP	V
9	MERAWANG	BATURUSA	V
10	PUDING BESAR	PUDING BESAR	V
11	MENDO BARAT	PETALING	V
12		PENAGAN	V
JUMLAH PUSKESMAS YANG MEMILIKI 80% OBAT DAN VAKSIN ESENSIAL			12
JUMLAH PUSKESMAS YANG MELAPOR			12
% PUSKESMAS DENGAN KETERSEDIAAN OBAT & VAKSIN ESENSIAL			100.00%

Sumber: UPT Gudang Farmasi Dinkes Kab.Bangka

Keterangan: *) beri tanda "V" jika puskesmas memiliki obat dan vaksin esensial $\geq 80\%$

*) beri tanda "X" jika puskesmas memiliki obat dan vaksin esensial $< 80\%$

*) jika puskesmas tersebut tidak melapor, mohon dikosongkan atau tidak memberi tanda "V" maupun "X"

TABEL 10

JUMLAH POSYANDU DAN POSBINDU PTM* MENURUT KECAMATAN DAN PUSKESMAS
KABUPATEN/KOTA BANGKA
TAHUN 2020

NO	KECAMATAN	PUSKESMAS	STRATA POSYANDU									POSYANDU AKTIF*		JUMLAH POSBINDU PTM**
			PRATAMA		MADYA		PURNAMA		MANDIRI		JUMLAH	JUMLAH	%	
			JUMLAH	%	JUMLAH	%	JUMLAH	%	JUMLAH	%				
1	2	3	4	5	6	7	8	9	10	11	12	13	14	15
1	SUNGAILIAT	SUNGAILIAT	0	0.0	9	52.9	7	41.2	1	5.9	17	8	47.1	3
2		SINAR BARU	4	33.3	1	8.3	7	58.3	0	0.0	12	7	58.3	7
3		KENANGA	7	33.3	8	38.1	1	4.8	5	23.8	21	6	28.6	7
4	PEMALI	PEMALI	3	15.0	5	25.0	3	15.0	9	45.0	20	12	60.0	14
5	BAKAM	BAKAM	0	0.0	0	0.0	2	9.1	20	90.9	22	22	100.0	13
6	BELINYU	BELINYU	0	0.0	7	25.0	21	75.0	0	0.0	28	21	75.0	5
7		GUNUNG MUDA	1	5.9	1	5.9	1	5.9	14	82.4	17	15	88.2	3
8	RIAU SILIP	RIAU SILIP	2	7.7	2	7.7	22	84.6	0	0.0	26	22	84.6	15
9	MERAWANG	BATURUSA	0	0.0	0	0.0	15	65.2	8	34.8	23	23	100.0	10
10	PUDING BESAR	PUDING BESAR	0	0.0	8	50.0	8	50.0	0	0.0	16	8	50.0	7
11	MENDO BARAT	PETALING	0	0.0	2	20.0	8	80.0	0	0.0	10	8	80.0	11
12		PENAGAN	0	0.0	1	4.3	7	30.4	15	65.2	23	22	95.7	4
JUMLAH (KAB/KOTA)			17	7.2	44	18.7	102	43.4	72	30.6	235	174	74.0	99
RASIO POSYANDU PER 100 BALITA												1.0		

Sumber: Seksi Promkes, Upaya Kesehatan Bersumberdaya Masyarakat, Kesehatan Kerja dan Olahraga Dinkes Kab.Bangka

TABEL 11

JUMLAH TENAGA MEDIS DI FASILITAS KESEHATAN
KABUPATEN/KOTA BANGKA
TAHUN 2020

NO	UNIT KERJA	DR SPESIALIS ^a			DOKTER UMUM			TOTAL			DOKTER GIGI			DOKTER GIGI SPESIALIS			TOTAL		
		L	P	L+P	L	P	L+P	L	P	L+P	L	P	L+P	L	P	L+P	L	P	L+P
1	2	3	4	5	6	7	8	9	10	11	12	13	14	15	16	17	18	19	20
PUSKESMAS NON RAWAT INAP																			
	1. Puskesmas Sungailiat	0	0	0	1	3	4	1	3	4	1	1	2	0	0	0	1	1	2
	2. Puskesmas Sinar Baru	0	0	0	0	2	2	0	2	2	0	1	1	0	0	0	0	1	1
	3. Puskesmas Kenanga	0	0	0	1	3	4	1	3	4	0	0	0	0	0	0	0	0	0
	4. Puskesmas Pemali	0	0	0	2	2	4	2	2	4	1	0	1	0	0	0	1	0	1
	5. Puskesmas Gunung Muda	0	0	0	2	0	2	2	0	2	0	1	1	0	0	0	0	1	1
	6. Puskesmas Baturusa	0	0	0	2	1	3	2	1	3	1	0	1	0	0	0	1	0	1
	7. Puskesmas Puding Besar	0	0	0	0	3	3	0	3	3	0	0	0	0	0	0	0	0	0
	SUB JUMLAH I (PUSKESMAS NON RAWAT INAP)	0	0	0	8	14	22	8	14	22	3	3	6	0	0	0	3	3	6
PUSKESMAS RAWAT INAP																			
	8. Puskesmas Petaling (Perawatan)	0	0	0	0	4	4	0	4	4	1	0	1	0	0	0	1	0	1
	9. Puskesmas Bakam (Perawatan)	0	0	0	3	1	4	3	1	4	1	0	1	0	0	0	1	0	1
	10. Puskesmas Belinyu (Perawatan)	0	0	0	2	1	3	2	1	3	0	1	1	0	0	0	0	1	1
	11. Puskesmas Penagan (Perawatan)	0	0	0	1	2	3	1	2	3	0	1	1	0	0	0	0	1	1
	12. Puskesmas Riau Silip (Perawatan)	0	0	0	3	0	3	3	0	3	0	1	1	0	0	0	0	1	1
	SUB JUMLAH I (PUSKESMAS RAWAT INAP)	0	0	0	9	8	17	9	8	17	2	3	5	0	0	0	2	3	5
RUMAH SAKIT DI KAB. BANGKA																			
	1. RSUD Depati Bahrin	15	14	29	5	11	16	20	25	45	0	0	0	1	3	4	1	3	4
	2. Rumah Sakit Arsani	6	6	12	3	4	7	9	10	19	0	0	0	0	1	1	0	1	1
	3. Rumah Sakit Medika	14	10	24	11	5	16	25	15	40	1	0	1	0	1	1	1	1	2
	4. RSUD DR. EKO MAULANA ALI	4	1	5	5	3	8	9	4	13	1	0	1	0	0	0	1	0	1
	5. RSUD Prov. Kep. Babel	2	7	9	2	10	12	4	17	21	0	1	1	0	0	0	0	1	1
	6. RSUD Prov. Kep. Babel	18	10	28	13	4	17	31	14	45	0	2	2	1	2	3	1	4	5
	7. RSUD Sjafrie Rahman	0	0	0	2	5	7	2	5	7	0	1	1	0	0	0	0	1	1
	SUB JUMLAH RUMAH SAKIT	59	48	107	41	42	83	100	90	190	2	4	6	2	7	9	4	11	15
SARANA PELAYANAN KESEHATAN LAIN																			
	Klinik AL HAADI	0	0	0	0	0	0	0	0	0	0	0	0	0	0	0	0	0	0
	KLINIK MEDIKA STANNIA BELINYU	0	0	0	2	1	3	2	1	3	0	0	0	0	0	0	0	0	0
	Klinik Polres Bangka	0	1	1	0	0	0	0	1	1	0	0	0	0	0	0	0	0	0
	Klinik Al Husni	0	0	0	2	0	2	2	0	2	1	0	1	0	0	0	1	0	1
	Klinik Hamidah Medika	0	0	0	1	1	2	1	1	2	0	1	1	0	0	0	0	1	1
	Klinik Anugrah Medisra	0	0	0	1	3	4	1	3	4	1	0	1	0	0	0	1	0	1
	Klinik Medicare	0	0	0	0	2	2	0	2	2	1	0	1	0	0	0	1	0	1
	Klinik PT.GML	0	0	0	1	0	1	1	0	1	0	0	0	0	0	0	0	0	0
	Sun Klinik Kace	0	0	0	1	0	1	1	0	1	0	0	0	0	0	0	0	0	0
	Klinik Annisa	0	0	0	0	0	0	0	0	0	0	0	0	0	0	0	0	0	0
	Klinik BNN	0	0	0	1	0	1	1	0	1	0	0	0	0	0	0	0	0	0
	Klinik Bunda Aulia (Punya dr.amar SPOG)	1	0	1	0	1	1	1	1	2	0	0	0	0	0	0	0	0	0
	Klinik Utama	0	0	0	1	0	1	1	0	1	0	0	0	0	0	0	0	0	0
	Klinik Syafi Pratama	0	0	0	2	1	3	2	1	3	0	1	1	0	0	0	0	1	1
	PT. GPL	0	0	0	0	0	0	0	0	0	0	0	0	0	0	0	0	0	0
	Klinik Ameera	0	0	0	0	1	1	0	1	1	0	0	0	0	0	0	0	0	0
	BP Lanal Babel	0	0	0	0	1	1	0	1	1	0	0	0	0	0	0	0	0	0
	Klinik Candi	0	0	0	1	0	1	1	0	1	0	0	0	0	0	0	0	0	0
	klirik Gosven	1	0	1	0	1	1	1	1	2	0	0	0	0	0	0	0	0	0
	Klinik Barokah	0	0	0	1	2	3	1	2	3	0	1	1	0	0	0	0	1	1
	Klinik 2 m	0	0	0	1	2	3	1	2	3	0	1	1	0	0	0	0	1	1
	Praktek Dokter Spesialis dr. ARINAL PAHLEVY, Sp.DV	1	0	1	0	0	0	1	0	1	0	0	0	0	0	0	0	0	0
	Praktek Pribadi dr. Novita	0	0	0	0	1	1	0	1	1	0	0	0	0	0	0	0	0	0
	Praktek dr. Deni Kurniawan	0	0	0	1	0	1	1	0	1	0	0	0	0	0	0	0	0	0
	Praktek dr. Adam Sukmadi	0	0	0	1	0	1	1	0	1	0	0	0	0	0	0	0	0	0
	Praktek dr. Maladi	0	0	0	1	0	1	1	0	1	0	0	0	0	0	0	0	0	0
	Praktek rdr. Betty	0	0	0	0	1	1	0	1	1	0	0	0	0	0	0	0	0	0
	Praktek dr. Gigi Sianny	0	0	0	0	0	0	0	0	0	0	1	1	0	0	0	0	1	1
	Praktek dr. Gigi Fulianty	0	0	0	0	0	0	0	0	0	0	1	1	0	0	0	0	1	1
	Praktek dr. Gigi Sri Yati Indra	0	0	0	0	0	0	0	0	0	0	1	1	0	0	0	0	1	1
	Praktek dr. Gigi Spesialis dr. Andi Daniar, Sp.KG	0	0	0	0	0	0	0	0	0	0	0	0	0	1	1	0	1	1
	SUB JUMLAH SARYANKES	3	1	4	18	18	36	21	19	40	3	7	10	0	1	1	3	8	11
DINAS KESEHATAN KAB/KOTA																			
	1. Dinas Kesehatan Kab. Bangka	0	0	0	0	1	1	0	1	1	0	0	0	0	0	0	0	0	0
	2. Farmalkes	0	0	0	0	0	0	0	0	0	0	0	0	0	0	0	0	0	0
	3. Upt. Labkesda	0	0	0	0	0	0	0	0	0	0	0	0	0	0	0	0	0	0
	4. Upt. Jamkesda	0	0	0	0	0	0	0	0	0	0	0	0	0	0	0	0	0	0
	5. PSC 119	0	0	0	0	2	2	0	2	2	0	0	0	0	0	0	0	0	0
	SUB JUMLAH DINAS KESEHATAN	0	0	0	0	3	3	0	3	3	0	0	0	0	0	0	0	0	0
SARANA PELAYANAN KESEHATAN LAIN																			
	KLINIK DI INSTITUSI DIKNAKES/DIKLAT	0	0	0	0	0	0	0	0	0	0	0	0	0	0	0	0	0	0
	KLINIK DI DINAS KESEHATAN KAB/KOTA	0	0	0	0	0	0	0	0	0	0	0	0	0	0	0	0	0	0
	JUMLAH (KAB/KOTA)^b	62	49	111	76	85	161	138	134	272	10	17	27	2	8	10	12	25	37
	RASIO TERHADAP 100.000 PENDUDUK^b			34.9			50.6			85.5			8.5			3.1			11.6

Sumber: Seksi Sumber Daya Manusia Kesehatan Dinkes Kab. Bangka

Keterangan : a) Jumlah termasuk S3;

b) Tenaga kesehatan yang bertugas di lebih dari satu tempat, hanya dihitung satu kali

TABEL 12

JUMLAH TENAGA KEPERAWATAN DAN KEBIDANAN DI FASILITAS KESEHATAN
KABUPATEN/KOTA BANGKA
TAHUN 2020

NO	UNIT KERJA	PERAWAT ^a			BIDAN
		L	P	L+P	
1	2	3	4	5	6
PUSKESMAS NON RAWAT INAP					
	1. Puskesmas Sungailiat	2	9	11	12
	2. Puskesmas Sinar Baru	2	5	7	11
	3. Puskesmas Kenanga	2	12	14	11
	4. Puskesmas Pemali	2	10	12	22
	5. Puskesmas Gunung Muda	2	3	5	10
	6. Puskesmas Baturusa	1	10	11	15
	7. Puskesmas Puding Besar	6	4	10	15
	SUB JUMLAH I (PUSKESMAS NON RAWAT INAP)	17	53	70	96
PUSKESMAS RAWAT INAP					
	8. Puskesmas Petaling (Perawatan)	6	10	16	20
	9. Puskesmas Bakam (Perawatan)	4	12	16	20
	10. Puskesmas Belinyu (Perawatan)	6	11	17	20
	11. Puskesmas Penagan (Perawatan)	3	12	15	11
	12. Puskesmas Riau Silip (Perawatan)	6	10	16	22
	SUB JUMLAH I (PUSKESMAS RAWAT INAP)	25	55	80	93
RUMAH SAKIT DI KAB. BANGKA					
	1. RSUD Depati Bahrin	43	139	182	20
	2. Rumah Sakit Arsani	16	18	34	9
	3. Rumah Sakit Medika	36	74	110	26
	4. RSUD DR. EKO MAULANA ALI	15	23	38	10
	5. RSJD Prov.Kep.Babel	68	83	151	0
	6. RSUD Prov.Kep.Babel	70	126	196	51
	7. RSUD Sjafrie Rahman	4	14	18	3
	SUB JUMLAH RUMAH SAKIT	252	477	729	119
SARANA PELAYANAN KESEHATAN LAIN					
	Klinik AL HAADI	1	1	2	1
	KLINIK MEDIKA STANNIA BELINYU	5	7	12	3
	Klinik Polres Bangka	2	1	3	0
	Klinik Al Husni	4	0	4	3
	Klinik Hamidah Medika	1	0	1	2
	Klinik Anugrah Medista	1	1	2	2
	Klinik Medicare	1	5	6	0
	Klinik PT.GML	2	0	2	0
	Sun Klinik Kace	1	0	1	0
	Klinik Annisa	0	0	0	6
	Klinik BNN	0	2	2	0
	Klinik Bunda Aulia (Punya dr.amar SPOG)	0	0	0	8
	Klinik Utama	0	0	0	0
	Klinik Syafi Pratama	0	1	1	0
	PT. GPL	0	0	0	2
	Klinik Ameera	0	0	0	0
	BP Lanal Babel	1	1	2	1
	Klinik Candi	4	2	6	0
	klินิก Gosyen	0	0	0	2
	Klinik Barokah	0	1	1	0
	Klinik 2 M	1	1	2	0
	Apotek Biru	0	1	1	0
	Apotek Belinyu	0	1	1	0
	Apotek Sentra Sehat 6	0	1	1	0
	Apotek Kita	0	0	0	1
	Apotek Fauzia	0	0	0	2
	Toko Obat Anggi	0	1	1	1
	Toko Obat Fayruz	0	1	1	0
	SUB JUMLAH SARYANKES	24	28	52	34
DINAS KESEHATAN KAB/KOTA					
	1. Dinas Kesehatan Kab. Bangka	0	2	2	3
	2. Upt. Farmalkes	0	0	0	0
	3. Upt. Labkesda	0	0	0	0
	4. Upt. Jamkesda	0	0	0	0
	5. PSC 119	6	5	11	6
	SUB JUMLAH DINAS KESEHATAN	6	7	13	9
SARANA PELAYANAN KESEHATAN LAIN					
	KLINIK DI INSTITUSI DIKNAKES/DIKLAT	0	0	0	0
	KLINIK DI DINAS KESEHATAN KAB/KOTA	0	0	0	0
	JUMLAH (KAB/KOTA)^b	324	620	944	351
	RASIO TERHADAP 100.000 PENDUDUK^b			296.8	110.4

Sumber: Seksi Sumber Daya Manusia Kesehatan Dinkes Kab.Bangka

TABEL 13

JUMLAH TENAGA KESEHATAN MASYARAKAT, KESEHATAN LINGKUNGAN, DAN GIZI DI FASILITAS KESEHATAN
KABUPATEN/KOTA BANGKA
TAHUN 2020

NO	UNIT KERJA	KESEHATAN MASYARAKAT			KESEHATAN LINGKUNGAN			GIZI		
		L	P	L+P	L	P	L+P	L	P	L+P
1	2	3	4	5	6	7	8	9	10	11
PUSKESMAS NON RAWAT INAP										
	1. Puskesmas Sungailiat	0	2	2	0	1	1	0	1	1
	2. Puskesmas Sinar Baru	0	2	2	0	1	1	0	2	2
	3. Puskesmas Kenanga	3	1	4	1	1	2	0	1	1
	4. Puskesmas Pemali	1	2	3	0	2	2	0	2	2
	5. Puskesmas Gunung Muda	0	2	2	0	1	1	0	2	2
	6. Puskesmas Baturusa	1	2	3	0	1	1	1	2	3
	7. Puskesmas Puding Besar	0	1	1	1	1	2	1	1	2
	SUB JUMLAH I (PUSKESMAS NON RAWAT INAP)	5	12	17	2	8	10	2	11	13
PUSKESMAS RAWAT INAP										
	8. Puskesmas Petaling (Perawatan)	5	1	6	0	1	1	1	0	1
	9. Puskesmas Bakam (Perawatan)	1	3	4	0	1	1	0	2	2
	10. Puskesmas Belinyu (Perawatan)	1	2	3	0	0	0	0	2	2
	11. Puskesmas Penagan (Perawatan)	0	2	2	1	0	1	1	1	2
	12. Puskesmas Riau Silip (Perawatan)	0	2	2	1	1	2	0	2	2
	SUB JUMLAH I (PUSKESMAS RAWAT INAP)	7	10	17	2	3	5	2	7	9
RUMAH SAKIT DI KAB. BANGKA										
	1. RSUD Depati Bahrin	0	0	0	0	5	5	0	8	8
	2. Rumah Sakit Arsani	0	0	0	0	1	1	0	1	1
	3. Rumah Sakit Medika	0	0	0	0	0	0	2	2	4
	4. RSUD DR. EKO MAULANA ALI	0	1	1	0	0	0	0	1	1
	5. RSJD Prov. Kep. Babel	5	3	8	1	1	2	0	5	5
	6. RSUD Prov. Kep. Babel	0	0	0	2	1	3	1	8	9
	7. RSUD Sjafrie Rahman	0	0	0	0	1	1	1	0	1
	SUB JUMLAH RUMAH SAKIT	5	4	9	3	9	12	4	25	29
SARANA PELAYANAN KESEHATAN LAIN										
	Klinik AL HAADI	0	1	1	0	0	0	0	0	0
	KLINIK MEDIKA STANNIA BELINYU	0	0	0	0	0	0	0	0	0
	Klinik Polres Bangka	0	0	0	0	0	0	0	0	0
	Klinik Al Husni	0	0	0	0	0	0	0	0	0
	Klinik Hamidah	0	0	0	0	0	0	0	0	0
	Klinik Anugrah Medisra	0	0	0	0	0	0	0	0	0
	Klinik Medicare	0	0	0	0	0	0	0	0	0
	Klinik PT.GML	0	0	0	0	0	0	0	0	0
	Sun Klinik	0	0	0	0	0	0	0	0	0
	Klinik Anisa	0	0	0	0	0	0	0	0	0
	Klinik BNN	0	0	0	0	0	0	0	0	0
	Klinik Bunda Aulia (Punya dr.amar SPOG)	0	0	0	0	0	0	0	0	0
	Klinik Utama	0	1	1	0	0	0	0	0	0
	Klinik Almeera Skin Care 2	0	0	0	0	0	0	0	0	0
	Klinik Syafi Pratama	0	0	0	0	0	0	0	0	0
	PT. GPL	0	0	0	0	0	0	0	0	0
	Klinik Ameera	0	0	0	0	0	0	0	0	0
	BP Lanal Babel	0	0	0	0	0	0	0	0	0
	Candi Klinik	0	0	0	0	0	0	0	0	0
	Gosyen Klinik	0	0	0	0	0	0	0	0	0
	Klinik Barokah	0	0	0	0	0	0	0	1	1
	Apotek Orin	0	1	1	0	0	0	0	0	0
	SUB JUMLAH SARYANKES	0	3	3	0	0	0	0	1	1
DINAS KESEHATAN KAB/KOTA										
	1. Dinas Kesehatan Kab. Bangka	0	8	8	0	1	1	0	0	0
	2. Upt. Farmalkes	0	0	0	0	0	0	0	0	0
	3. Upt. Labkesda	0	0	0	0	0	0	0	0	0
	4. Upt. Jamkesda	0	0	0	0	0	0	0	0	0
	5. PSC 119	0	0	0	0	0	0	0	0	0
	SUB JUMLAH DINAS KESEHATAN	0	8	8	0	1	1	0	0	0
SARANA PELAYANAN KESEHATAN LAIN										
	KLINIK DI INSTITUSI DIKNAKES/DIKLAT	0	0	0	0	0	0	0	0	0
	KLINIK DI DINAS KESEHATAN KAB/KOTA	0	0	0	0	0	0	0	0	0
	JUMLAH (KAB/KOTA)^a	17	37	54	7	21	28	8	44	52
	RASIO TERHADAP 100.000 PENDUDUK^a			17.0			8.8			16.4

Sumber: Seksi Sumber Daya Manusia Kesehatan Dinkes Kab. Bangka

Keterangan : a) Tenaga kesehatan yang bertugas di lebih dari satu tempat, hanya dihitung satu kali

TABEL 14

JUMLAH TENAGA TEKNIK BIOMEDIKA, KETERAPIAN FISIK, DAN KETEKNISAN MEDIK DI FASILITAS KESEHATAN
KABUPATEN/KOTA BANGKA
TAHUN 2020

NO	UNIT KERJA	AHLI TEKNOLOGI LABORATORIUM MEDIK			TENAGA TEKNIK BIOMEDIKA LAINNYA			KETERAPIAN FISIK			KETEKNISAN MEDIK		
		L	P	L+P	L	P	L+P	L	P	L+P	L	P	L+P
1	2	3	4	5	6	7	8	9	10	11	12	13	14
PUSKESMAS NON RAWAT INAP													
	1. Puskesmas Sungailiat	2	1	3	0	0	0	0	0	0	0	3	3
	2. Puskesmas Sinar Baru	0	2	2	0	0	0	0	0	0	0	2	2
	3. Puskesmas Kenanga	1	2	3	0	0	0	0	0	0	0	1	1
	4. Puskesmas Pemali	1	2	3	0	0	0	0	0	0	0	2	2
	5. Puskesmas Gunung Muda	0	1	1	0	0	0	0	0	0	0	1	1
	6. Puskesmas Baturusa	0	3	3	0	0	0	0	0	0	0	2	2
	7. Puskesmas Puding Besar	0	2	2	0	0	0	0	0	0	0	1	1
	SUB JUMLAH I (PUSKESMAS NON RAWAT INAP)	4	13	17	0	0	0	0	0	0	0	12	12
PUSKESMAS RAWAT INAP													
	8. Puskesmas Petaling (Perawatan)	0	2	2	0	0	0	0	0	0	0	1	1
	9. Puskesmas Bakam (Perawatan)	2	0	2	0	0	0	0	0	0	0	0	0
	10. Puskesmas Belinyu (Perawatan)	1	2	3	0	0	0	0	0	0	0	1	1
	11. Puskesmas Penagan (Perawatan)	1	1	2	0	0	0	0	0	0	0	1	1
	12. Puskesmas Riau Silip (Perawatan)	0	2	2	0	0	0	0	0	0	0	1	1
	SUB JUMLAH I (PUSKESMAS RAWAT INAP)	4	7	11	0	0	0	0	0	0	0	4	4
RUMAH SAKIT DI KAB. BANGKA													
	1. RSUD Depati Bahrin	7	10	17	7	3	10	1	3	4	8	8	16
	2. Rumah Sakit Arsani	0	3	3	2	2	4	0	1	1	1	4	5
	3. Rumah Sakit Medika	3	5	8	2	0	2	0	3	3	1	10	11
	4. RSUD DR. EKO MAULANA ALI	0	4	4	1	1	2	0	0	0	0	0	0
	5. RSJD Prov.Kep.Babel	1	7	8	5	4	9	2	8	10	2	13	15
	6. RSUD Prov.Kep.Babel	4	15	19	13	5	18	2	5	7	9	15	24
	7. RSUD Sjafrie Rahman	0	3	3	0	0	0	0	0	0	0	1	1
	SUB JUMLAH RUMAH SAKIT	15	47	62	30	15	45	5	20	25	21	51	72
SARANA PELAYANAN KESEHATAN LAIN													
	Klinik AL HAADI	0	0	0	0	0	0	0	0	0	0	0	0
	KLINIK MEDIKA STANNIA BELINYU	2	0	2	0	0	0	0	0	0	0	1	1
	Klinik Polres Bangka	0	0	0	0	0	0	0	0	0	0	0	0
	Klinik Al Husni	2	0	2	0	0	0	0	0	0	0	0	0
	Klinik Hamidah	0	0	0	0	0	0	0	0	0	0	0	0
	Klinik Anugrah Medista	0	1	1	0	0	0	0	0	0	0	0	0
	Klinik Medicare	0	0	0	0	0	0	0	0	0	0	0	0
	Klinik PT.GML	0	0	0	0	0	0	0	0	0	0	0	0
	Sun Klinik	0	0	0	0	0	0	0	0	0	0	0	0
	Klinik Anisa	0	0	0	0	0	0	0	0	0	0	0	0
	Klinik BNN	0	0	0	0	0	0	0	0	0	0	0	0
	Klinik Bunda Aulia (Punya dr.amar SPOG)	0	0	0	0	0	0	0	0	0	0	0	0
	Klinik Utama	1	0	1	0	0	0	0	0	0	0	0	0
	Klinik Almeera Skin Care 2	0	0	0	0	0	0	0	0	0	0	0	0
	Klinik Syafi Pratama	0	0	0	0	0	0	0	0	0	0	0	0
	PT. GPL	0	0	0	0	0	0	0	0	0	0	0	0
	Klinik Ameera	0	0	0	0	0	0	0	0	0	0	0	0
	BP Lanal Babel	0	0	0	0	0	0	0	0	0	0	0	0
	Candi Klinik	0	0	0	0	0	0	0	0	0	0	0	0
	Gosyen Klinik	0	0	0	0	0	0	0	0	0	0	0	0
	Klinik Barokah	0	1	1	0	0	0	0	0	0	0	0	0
	Praktek Pribadi Yumna (Terapis Wicara)	0	0	0	0	0	0	0	1	1	0	0	0
	Praktek Pribadi Ratu (Terapis Wicara)	0	0	0	0	0	0	0	1	1	0	0	0
	Apotek Puding 89	0	1	1	0	0	0	0	0	0	0	0	0
	Klinik 2 M	0	1	1	0	0	0	0	0	0	0	0	0
	SUB JUMLAH SARYANKES	5	4	9	0	0	0	0	2	2	0	1	1
DINAS KESEHATAN KAB/KOTA													
	1. Dinas Kesehatan Kab. Bangka	0	1	1	1	0	1	0	0	0	1	0	1
	2. Farmalkes	0	0	0	0	0	0	0	0	0	0	0	0
	3. Upt. Labkesda	0	0	0	0	0	0	0	0	0	0	0	0
	4. Upt. Jamkesda	0	0	0	0	0	0	0	0	0	0	0	0
	5.PSC 119	0	0	0	0	0	0	0	0	0	0	0	0
	SUB JUMLAH DINAS KESEHATAN	0	1	1	1	0	1	0	0	0	1	0	1
SARANA PELAYANAN KESEHATAN LAIN													
	KLINIK DI INSTITUSI DIKNAKES/DIKLAT	0	0	0	0	0	0	0	0	0	0	0	0
	KLINIK DI DINAS KESEHATAN KAB/KOTA	0	0	0	0	0	0	0	0	0	0	0	0
	JUMLAH (KAB/KOTA)^a	28	72	100	31	15	46	5	22	27	22	68	90
	RASIO TERHADAP 100.000 PENDUDUK^a			31.4			14.5			8.5			28.3

Sumber: Seksi Sumber Daya Manusia Kesehatan Dinkes Kab.Bangka

Keterangan : a) Tenaga kesehatan yang bertugas di lebih dari satu tempat, hanya dihitung satu kali

TABEL 15

JUMLAH TENAGA KEFARMASIAN DI FASILITAS KESEHATAN
KABUPATEN/KOTA BANGKA
TAHUN 2020

NO	UNIT KERJA	TENAGA KEFARMASIAN								
		TENAGA TEKNIS KEFARMASIAN ^a			APOTEKER			TOTAL		
		L	P	L + P	L	P	L + P	L	P	L + P
1	2	3	4	5	6	7	8	9	10	11
PUSKESMAS NON RAWAT INAP										
	1. Puskesmas Sungailiat	0	1	1	0	1	1	0	2	2
	2. Puskesmas Sinar Baru	0	0	0	0	1	1	0	1	1
	3. Puskesmas Kenanga	0	1	1	0	1	1	0	2	2
	4. Puskesmas Pemali	0	1	1	0	1	1	0	2	2
	5. Puskesmas Gunung Muda	0	1	1	1	0	1	1	1	2
	6. Puskesmas Baturusa	0	1	1	0	1	1	0	2	2
	7. Puskesmas Puding Besar	0	1	1	0	1	1	0	2	2
	SUB JUMLAH I (PUSKESMAS NON RAWAT INAP)	0	6	6	1	6	7	1	12	13
PUSKESMAS RAWAT INAP										
	8. Puskesmas Petaling (Perawatan)	1	1	2	1	0	1	2	1	3
	9. Puskesmas Bakam (Perawatan)	0	3	3	0	0	0	0	3	3
	10. Puskesmas Belinyu (Perawatan)	0	1	1	1	0	1	1	1	2
	11. Puskesmas Penagan (Perawatan)	0	2	2	0	1	1	0	3	3
	12. Puskesmas Riau Silip (Perawatan)	0	1	1	0	1	1	0	2	2
	SUB JUMLAH I (PUSKESMAS RAWAT INAP)	1	8	9	2	2	4	3	10	13
RUMAH SAKIT DI KAB. BANGKA										
	1. RSUD Depati Bahrin	5	10	15	0	4	4	5	14	19
	2. Rumah Sakit Arsani	0	1	1	0	1	1	0	2	2
	3. Rumah Sakit Medika	2	15	17	0	4	4	2	19	21
	4. RSUD DR. EKO MAULANA ALI	0	1	1	0	2	2	0	3	3
	5. RSJD Prov.Kep.Babel	2	7	9	0	5	5	2	12	14
	6. RSUD Prov.Kep.Babel	4	21	25	4	9	13	8	30	38
	7. RSUD Sjafrie Rahman	0	1	1	1	0	1	1	1	2
	SUB JUMLAH RUMAH SAKIT	13	56	69	5	25	30	18	81	99
SARANA PELAYANAN KESEHATAN LAIN										
	Klinik MULIA	0	0	0	0	0	0	0	0	0
	Klinik AL HAADI	0	1	1	1	0	1	1	1	2
	KLINIK MEDIKA STANNIA BELINYU	0	1	1	1	0	1	1	1	2
	Klinik Polres Bangka	0	0	0	0	0	0	0	0	0
	Klinik Al Husni	0	2	2	0	0	0	0	2	2
	Klinik Hamidah	0	0	0	0	0	0	0	0	0
	Klinik Anugrah Medisra	0	0	0	0	0	0	0	0	0
	Klinik Medicare	0	0	0	0	0	0	0	0	0
	Klinik PT.GML	0	0	0	0	0	0	0	0	0
	Sun Klinik Kace	0	1	1	0	0	0	0	1	1
	Klinik Annisa	0	0	0	0	0	0	0	0	0
	Klinik BNN	0	0	0	0	0	0	0	0	0
	Klinik Bunda Aulia (Punya dr.amar SPOG)	0	1	1	0	0	0	0	1	1
	Klinik Utama	0	1	1	0	0	0	0	1	1
	Klinik Syafi Pratama	0	1	1	0	0	0	0	1	1
	PT. GPL	0	0	0	0	0	0	0	0	0
	Klinik Ameera	0	0	0	0	0	0	0	0	0
	Klinik Lanal Babel	0	0	0	0	0	0	0	0	0
	Candi Klinik	1	0	1	0	0	0	1	0	1
	Gosyen Klinik	0	0	0	0	0	0	0	0	0
	Klinik Barokah	0	0	0	0	0	0	0	0	0
	SUN HEALTH CARE PT	0	0	0	0	0	0	0	0	0
	Apotek Biru	0	1	1	0	1	1	0	2	2
	Apotek Belinyu	0	1	1	1	0	1	1	1	2
	Apotek Antonius	0	2	2	1	1	2	1	3	4
	Apotek Annisa	0	1	1	0	1	1	0	2	2
	Apotek Sehat	0	1	1	0	1	1	0	2	2
	Apotek Bunda I	1	0	1	0	1	1	1	1	2
	Apotek Bunda II	0	0	0	0	1	1	0	1	1
	Apotek Bunda III	0	0	0	0	0	0	0	0	0
	Apotek Sehat 2	0	1	1	0	1	1	0	2	2
	Apotek Orin	0	0	0	1	0	1	1	0	1
	Apotek Pagarawan 89	0	0	0	0	1	1	0	1	1
	Apotek Sunghin 89	0	0	0	0	1	1	0	1	1
	Apotek Medhika	1	0	1	0	1	1	1	1	2
	Apotek Media Farma	1	0	1	0	1	1	1	1	2
	Apotek Kimia Farma 539	0	2	2	0	0	0	0	2	2
	Apotek Sentra Sehat 6	0	0	0	0	1	1	0	1	1
	Apotek Al-husni	0	0	0	0	1	1	0	1	1
	Apotek Bunda Mulia	0	1	1	0	1	1	0	2	2
	Apotek Kita	0	1	1	0	2	2	0	3	3
	Apotek Mitra Sehat	1	0	1	0	1	1	1	1	2

	Apotek Sarma Medika	0	0	0	0	0	0	0	0	0
	Apotek Reza	0	0	0	1	0	1	1	0	1
	Apotek Puding 89	0	0	0	1	1	2	1	1	2
	Apotek Bangka Farma	1	0	1	0	0	0	1	0	1
	Apotek Winata	0	0	0	1	0	1	1	0	1
	Apotek Megah	0	0	0	0	1	1	0	1	1
	Apotek K24	0	4	4	0	2	2	0	6	6
	Apotek Karunia Sehat	0	1	1	0	1	1	0	2	2
	Apotik Jaya Farma	0	1	1	0	1	1	0	2	2
	Apotek Fauzia	0	1	1	0	1	1	0	2	2
	Apotek Galaz Medika	0	0	0	1	0	1	1	0	1
	Vania Farma	0	1	1	0	0	0	0	1	1
	Apotek II Farma	0	0	0	0	2	2	0	2	2
	Medina Farma	0	0	0	0	1	1	0	1	1
	Toko Obat Megamart	1	0	1	0	0	0	1	0	1
	Apotek Utama	0	1	1	0	2	2	0	3	3
	Apotek Sila Farma	0	0	0	1	0	1	1	0	1
	Apotek Cakra Medika	0	1	1	0	1	1	0	2	2
	Apotik Lina Farma	0	0	0	0	1	1	0	1	1
	Toko Obat Anggi	1	0	1	0	0	0	1	0	1
	Toko Obat Harapan	0	0	0	0	0	0	0	0	0
	Toko Obat Berkat	0	0	0	0	0	0	0	0	0
	Toko Obat Lestari	0	0	0	0	0	0	0	0	0
	Toko Obat Mutiara	0	0	0	0	0	0	0	0	0
	Toko Obat Sederhana	0	0	0	0	0	0	0	0	0
	Toko Obat Fayruz	0	1	1	0	0	0	0	1	1
	SUB JUMLAH SARYANKES	8	30	38	10	31	41	18	61	79
	DINAS KESEHATAN KAB/KOTA									
	1. Dinas Kesehatan Kab. Bangka	1	2	3	2	0	2	3	2	5
	2. Farmalkes	0	0	0	0	0	0	0	0	0
	3. Upt. Labkesda	0	0	0	0	0	0	0	0	0
	4. Upt. Jamkesda	0	0	0	0	0	0	0	0	0
	5. PSC 119	0	0	0	0	0	0	0	0	0
	SUB JUMLAH DINAS KESEHATAN	1	2	3	2	0	2	3	2	5
	SARANA PELAYANAN KESEHATAN LAIN									
	KLINIK DI INSTITUSI DIKNAKES/DIKLAT	0	0	0	0	0	0	0	0	0
	KLINIK DI DINAS KESEHATAN KAB/KOTA	0	0	0	0	0	0	0	0	0
	JUMLAH (KAB/KOTA)^b	23	102	125	20	64	84	43	166	209
	RASIO TERHADAP 100.000 PENDUDUK^b			39.3			26.4			65.7

Sumber: Seksi Sumber Daya Manusia Kesehatan Dinkes Kab.Bangka

Keterangan : a) Termasuk analis farmasi, asisten apoteker, dan sarjana farmasi;

b) Tenaga kesehatan yang bertugas di lebih dari satu tempat, hanya dihitung satu kali

TABEL 16

JUMLAH TENAGA PENUNJANG/PENDUKUNG KESEHATAN DI FASILITAS KESEHATAN
KABUPATEN/KOTA BANGKA
TAHUN 2020

NO	UNIT KERJA	TENAGA PENUNJANG/PENDUKUNG KESEHATAN									TOTAL		
		PEJABAT STRUKTURAL			TENAGA PENDIDIK			TENAGA DUKUNGAN MANAJEMEN			L	P	L+P
		L	P	L+P	L	P	L+P	L	P	L+P			
1	2	3	4	5	6	7	8	9	10	11	12	13	14
PUSKESMAS NON RAWAT INAP													
	1. Puskesmas Sungailiat	0	1	1	0	0	0	4	15	19	4	16	20
	2. Puskesmas Sinar Baru	0	2	2	0	0	0	4	6	10	4	8	12
	3. Puskesmas Kenanga	1	0	1	0	0	0	5	8	13	6	8	14
	4. Puskesmas Pemali	0	1	1	0	0	0	5	5	10	5	6	11
	5. Puskesmas Gunung Muda	1	0	1	0	0	0	4	6	10	5	6	11
	6. Puskesmas Baturusa	1	1	2	0	0	0	4	5	9	5	6	11
	7. Puskesmas Puding Besar	0	2	2	0	0	0	5	5	10	5	7	12
	SUB JUMLAH I (PUSKESMAS NON RAWAT INAP)	3	7	10	0	0	0	31	50	81	34	57	91
PUSKESMAS RAWAT INAP													
	8. Puskesmas Petaling (Perawatan)	0	1	1	0	0	0	12	11	23	12	12	24
	9. Puskesmas Bakam (Perawatan)	1	0	1	0	0	0	5	10	15	6	10	16
	10. Puskesmas Belinyu (Perawatan)	0	2	2	0	0	0	8	12	20	8	14	22
	11. Puskesmas Penagan (Perawatan)	1	0	1	0	0	0	5	4	9	6	4	10
	12. Puskesmas Riau Siliip (Perawatan)	1	0	1	0	0	0	6	9	15	7	9	16
	SUB JUMLAH I (PUSKESMAS RAWAT INAP)	3	3	6	0	0	0	36	46	82	39	49	88
RUMAH SAKIT DI KAB. BANGKA													
	1. RSUD Depati Bahrin	6	8	14	0	0	0	125	139	264	131	147	278
	2. Rumah Sakit Arsan	1	1	2	0	0	0	24	18	42	25	19	44
	3. Rumah Sakit Medika	1	0	1	0	0	0	58	36	94	59	36	95
	4. RSUD DR. EKO MAULANA ALI	3	1	4	0	0	0	25	16	41	28	17	45
	5. RSUD Prov. Kep. Babel	8	7	15	0	0	0	83	60	143	91	67	158
	6. RSUD Prov. Kep. Babel	10	3	13	0	0	0	109	76	185	119	79	198
	7. RSUD Sjafrie Rahman	3	0	3	0	0	0	10	6	16	13	6	19
	SUB JUMLAH RUMAH SAKIT	32	20	52	0	0	0	434	351	785	466	371	837
SARANA PELAYANAN KESEHATAN LAIN													
	Klinik MULIA	0	0	0	0	0	0	0	0	0	0	0	0
	Klinik AL HAADI	0	0	0	0	0	0	9	3	12	9	3	12
	KLINIK MEDIKA STANNIA BELINYU	0	1	1	0	0	0	6	4	10	6	5	11
	Klinik Polres Bangka	0	0	0	0	0	0	0	0	0	0	0	0
	Klinik Al Husni	0	0	0	0	0	0	2	0	2	2	0	2
	Klinik Hamidah Medika	0	0	0	0	0	0	0	0	0	0	0	0
	Klinik Anugrah Medista	0	0	0	0	0	0	0	2	2	0	2	2
	Klinik Medicare	0	0	0	0	0	0	1	0	1	1	0	1
	Klinik PT.GML	0	0	0	0	0	0	0	1	1	0	1	1
	Sun Klinik Kace	0	0	0	0	0	0	0	0	0	0	0	0
	Klinik Annisa	0	0	0	0	0	0	1	0	1	1	0	1
	Klinik BNN	0	0	0	0	0	0	0	1	1	0	1	1
	Klinik Bunda Aulia (Punya dr.amar SPOG)	0	0	0	0	0	0	0	0	0	0	0	0
	Klinik Utama	0	0	0	0	0	0	0	1	1	0	1	1
	Klinik Almeera Skin Care 2	0	0	0	0	0	0	0	0	0	0	0	0
	Klinik Syafi Pratama	0	0	0	0	0	0	0	0	0	0	0	0
	PT. GPL	0	0	0	0	0	0	0	0	0	0	0	0
	Klinik Ameera	0	0	0	0	0	0	0	2	2	0	2	2
	BP Lanal Babel	0	0	0	0	0	0	0	0	0	0	0	0
	Candi Klinik	0	0	0	0	0	0	0	0	0	0	0	0
	Gosyen Klinik	0	0	0	0	0	0	0	0	0	0	0	0
	Klinik Barokah	0	0	0	0	0	0	0	0	0	0	0	0
	Klinik PT Gunung Pelawan Lestari	0	0	0	0	0	0	0	0	0	0	0	0
	Klinik Gunung Maras Lestari	0	0	0	0	0	0	0	0	0	0	0	0
	Klinik 2 M	0	0	0	0	0	0	0	0	0	0	0	0
	SUN HEALTH CARE PT	0	0	0	0	0	0	0	0	0	0	0	0
	Apotek Biru	0	0	0	0	0	0	2	3	5	2	3	5
	Apotek Belinyu	0	0	0	0	0	0	0	1	1	0	1	1
	Apotek Antonius	0	0	0	0	0	0	0	2	2	0	2	2
	Apotek Annisa	0	0	0	0	0	0	0	0	0	0	0	0
	Apotek Sehat	0	0	0	0	0	0	0	7	7	0	7	7
	Apotek Bunda I	0	0	0	0	0	0	1	4	5	1	4	5
	Apotek Bunda II	0	0	0	0	0	0	0	1	1	0	1	1
	Apotek Bunda III	0	0	0	0	0	0	0	0	0	0	0	0
	Apotek Sehat 2	0	0	0	0	0	0	1	1	2	1	1	2
	Apotek Orin	0	0	0	0	0	0	0	2	2	0	2	2
	Apotek Pagarawan 89	0	0	0	0	0	0	0	0	0	0	0	0
	Apotek Sunghin 89	0	0	0	0	0	0	0	1	1	0	1	1
	Apotek Medhika	0	0	0	0	0	0	0	0	0	0	0	0
	Apotek Media Farma	0	0	0	0	0	0	0	2	2	0	2	2
	Apotek Kimia Farma 539	0	0	0	0	0	0	0	0	0	0	0	0
	Apotek Sentra Sehat 6	0	0	0	0	0	0	0	3	3	0	3	3
	Apotek Al-husni	0	0	0	0	0	0	0	1	1	0	1	1
	Apotek Bunda Mulia	0	0	0	0	0	0	0	1	1	0	1	1
	Apotek Kita	0	0	0	0	0	0	0	1	1	0	1	1
	Apotek Mitra Sehat	0	0	0	0	0	0	0	0	0	0	0	0
	Apotek Sarma Medika	0	0	0	0	0	0	0	0	0	0	0	0
	Apotek Reza	0	0	0	0	0	0	0	2	2	0	2	2
	Apotek Puding 89	0	0	0	0	0	0	0	0	0	0	0	0
	Apotek Bangka Farma	0	0	0	0	0	0	1	1	2	1	1	2
	Apotek Winata	0	0	0	0	0	0	0	1	1	0	1	1
	Apotek Megah	0	0	0	0	0	0	0	0	0	0	0	0
	Apotek K24	0	0	0	0	0	0	0	0	0	0	0	0
	Apotek Karunia Sehat	0	0	0	0	0	0	0	1	1	0	1	1
	Apotik Jaya Farma	0	0	0	0	0	0	1	8	9	1	8	9
	Apotek Fauzia	0	0	0	0	0	0	0	0	0	0	0	0
	Apotek Galaz Medika	0	0	0	0	0	0	0	0	0	0	0	0
	Vania Farma	0	0	0	0	0	0	0	1	1	0	1	1
	Apotek II Farma	0	0	0	0	0	0	0	1	1	0	1	1
	Medina Farma	0	0	0	0	0	0	0	1	1	0	1	1
	Toko Obat Megamart	0	0	0	0	0	0	0	1	1	0	1	1
	Apotek Utama	0	0	0	0	0	0	0	0	0	0	0	0
	Apotek Sila Farma	0	0	0	0	0	0	0	0	0	0	0	0
	Apotek Cakra Medika	0	0	0	0	0	0	0	0	0	0	0	0
	Apotik Lina Farma	0	0	0	0	0	0	0	2	2	0	2	2
	Toko Obat Anggi	0	0	0	0	0	0	0	0	0	0	0	0
	Toko Obat Harapan	0	0	0	0	0	0	2	0	2	2	0	2
	Toko Obat Berkat	0	0	0	0	0	0	1	0	1	1	0	1
	Toko Obat Lestari	0	0	0	0	0	0	1	0	1	1	0	1
	Toko Obat Mutiara	0	0	0	0	0	0	0	1	1	0	1	1
	Toko Obat Sederhana	0	0	0	0	0	0	0	0	0	0	0	0
	Toko Obat Fayruz	0	0	0	0	0	0	0	0	0	0	0	0
	SUB JUMLAH SARYANKES	0	1	1	0	0	0	29	64	93	29	65	94
DINAS KESEHATAN KAB/KOTA													
	1. Dinas Kesehatan Kab. Bangka	5	19	24	0	0	0	33	72	105	38	91	129
	2. Farmalikes	0	0	0	0	0	0	0	0	0	0	0	0
	3. Upt. Labkesda	0	0	0	0	0	0	0	0	0	0	0	0
	4. Upt. Jamkesda	0	0	0	0	0	0	0	0	0	0	0	0
	5. PSC 119	1	1	2	0	0	0	6	5	11	7	6	13
	SUB JUMLAH DINAS KESEHATAN	6	20	26	0	0	0	39	77	116	45	97	142
SARANA PELAYANAN KESEHATAN LAIN													
	INSTITUSI DIKNAKES/DIKLAT	0	0	0	0	0	0	0	0	0	0	0	0
	DINAS KESEHATAN KAB/KOTA	0	0	0	0	0	0	0	0	0	0	0	0
	JUMLAH (KAB/KOTA)³	44	51	95	0	0	0	569	588	1,157	613	<	

TABEL 17

CAKUPAN JAMINAN KESEHATAN PENDUDUK MENURUT JENIS JAMINAN
KABUPATEN/KOTA BANGKA
TAHUN 2020

NO	JENIS KEPESERTAAN	PESERTA JAMINAN KESEHATAN	
		JUMLAH	%
1	2	3	4
PENERIMA BANTUAN IURAN (PBI)			
1	PBI APBN	59,292	18.6
2	PBI APBD	25,968	8.2
SUB JUMLAH PBI		85,260	26.8
NON PBI			
1	Pekerja Penerima Upah (PPU)	64,033	20.1
2	Pekerja Bukan Penerima Upah (PBPU)/mandiri	101,945	32.1
3	Bukan Pekerja (BP)	4,732	1.5
SUB JUMLAH NON PBI		170,710	53.7
JUMLAH (KAB/KOTA)		255,970	80.5

Sumber: Jamkesmas Dinkes kab.Bangka

TABEL 18

PERSENTASE DESA YANG MEMANFAATKAN DANA DESA UNTUK KESEHATAN MENURUT KECAMATAN DAN PUSKESMAS
KABUPATEN/KOTA BANGKA
TAHUN 2020

NO	KECAMATAN	PUSKESMAS	DESA		
			JUMLAH	YG MEMANFAATKAN DANA DESA UNTUK KESEHATAN	%
1	2	3	4	5	6
1	SUNGAILIAT	SUNGAILIAT	-	-	0.0
2		SINAR BARU	-	-	0.0
3		KENANGA	1	1	100.0
4	PEMALI	PEMALI	6	6	100.0
5	BAKAM	BAKAM	9	9	100.0
6	BELINYU	BELINYU	2	2	100.0
7		GUNUNG MUDA	3	3	100.0
8	RIAU SILIP	RIAU SILIP	9	9	100.0
9	MERAWANG	BATURUSA	10	10	100.0
10	PUDING BESAR	PUDING BESAR	7	7	100.0
11	MENDO BARAT	PETALING	11	11	100.0
12		PENAGAN	4	3	75.0
JUMLAH (KAB/KOTA)			62	61	98.4

Sumber: Seksi Promkes, Upaya Kesehatan Bersumberdaya Masyarakat, Kesehatan Kerja dan Olahraga Dinkes Kab.Bangka

TABEL 19

ALOKASI ANGGARAN KESEHATAN
KABUPATEN/KOTA BANGKA
TAHUN 2020

NO	SUMBER BIAYA	ALOKASI ANGGARAN KESEHATAN	
		Rupiah	%
1	2	3	4
	ANGGARAN KESEHATAN BERSUMBER:		
1	APBD KAB/KOTA	Rp299,607,243,301.00	100.00
	a. Belanja Langsung	Rp129,540,600,754.00	
	b. Belanja Tidak Langsung	Rp67,726,165,400.00	
	c. Dana Alokasi Khusus (DAK)	Rp71,459,927,147.00	
	- DAK fisik	Rp52,734,168,346.00	
	1. Reguler	Rp29,882,838,769.00	
	2. Penugasan	Rp22,851,329,577.00	
	3. Afirmasi		
	- DAK non fisik	Rp18,725,758,801.00	
	1. BOK	Rp16,348,131,801.00	
	2. Akreditasi	Rp1,209,452,000.00	
	3. Jampersal	Rp1,168,175,000.00	
	d. Dana Insentif Daerah (DID)	Rp30,880,550,000.00	
	- DID	Rp462,000,000.00	
	- DID Covid	Rp30,418,550,000.00	
2	APBD PROVINSI	Rp0.00	0.00
	a. Belanja Langsung		
	b. Belanja Tidak Langsung		
	c. Dana Alokasi Khusus (DAK) : BOK		
3	APBN :	Rp0.00	0.00
	a. Dana Dekonsentrasi		
	b. Lain-lain (sebutkan), misal bansos kapitasi		
4	PINJAMAN/HIBAH LUAR NEGERI (PHLN)		0.00
	(sebutkan <i>project</i> dan sumber dananya)		
5	SUMBER PEMERINTAH LAIN*		0.00
	TOTAL ANGGARAN KESEHATAN	Rp299,607,243,301.00	
	TOTAL APBD KAB/KOTA	Rp1,270,841,728,698.23	
	% APBD KESEHATAN THD APBD KAB/KOTA		23.6
	ANGGARAN KESEHATAN PERKAPITA	942,101.89	

Sumber: Dinkes Kab.Bangka

TABEL 20

JUMLAH KELAHIRAN MENURUT JENIS KELAMIN, KECAMATAN, DAN PUSKESMAS
KABUPATEN/KOTA BANGKA
TAHUN 2020

NO	KECAMATAN	NAMA PUSKESMAS	JUMLAH KELAHIRAN								
			LAKI-LAKI			PEREMPUAN			LAKI-LAKI + PEREMPUAN		
			HIDUP	MATI	HIDUP + MATI	HIDUP	MATI	HIDUP + MATI	HIDUP	MATI	HIDUP + MATI
1	2	3	4	5	6	7	8	9	10	11	12
1	SUNGAILIAT	SUNGAILIAT	386	3	389	348	4	352	734	7	741
2		SINAR BARU	96	1	97	129	0	129	225	1	226
3		KENANGA	398	2	400	446	3	449	844	5	849
4	PEMALI	PEMALI	334	2	336	312	2	314	646	4	650
5	BAKAM	BAKAM	162	6	168	149	4	153	311	10	321
6	BELINYU	BELINYU	278	0	278	286	0	286	564	0	564
7		GUNUNG MUDA	103	1	104	132	2	134	235	3	238
8	RIAU SILIP	RIAU SILIP	259	4	263	257	2	259	516	6	522
9	MERAWANG	BATURUSA	389	0	389	370	1	371	759	1	760
10	PUDING BESAR	PUDING BESAR	159	2	161	180	2	182	339	4	343
11	MENDO BARAT	PETALING	411	3	414	392	0	392	803	3	806
12		PENAGAN	95	0	95	104	2	106	199	2	201
JUMLAH (KAB/KOTA)			3,070	24	3,094	3,105	22	3,127	6,175	46	6,221
ANGKA LAHIR MATI PER 1.000 KELAHIRAN (DILAPORKAN)				7.8			7.0			7.4	

Sumber: Seksi Kesehatan Keluarga Dinkes Kab.Bangka

Keterangan : Angka Lahir Mati (dilaporkan) tersebut di atas belum tentu menggambarkan Angka Lahir Mati yang sebenarnya di populasi

TABEL 21

JUMLAH KEMATIAN IBU MENURUT KELOMPOK UMUR, KECAMATAN, DAN PUSKESMAS
KABUPATEN/KOTA BANGKA
TAHUN 2020

NO	KECAMATAN	PUSKESMAS	JUMLAH LAHIR HIDUP	KEMATIAN IBU																
				JUMLAH KEMATIAN IBU HAMIL				JUMLAH KEMATIAN IBU BERSALIN				JUMLAH KEMATIAN IBU NIFAS				JUMLAH KEMATIAN IBU				
				< 20 tahun	20-34 tahun	≥35 tahun	JUMLAH	< 20 tahun	20-34 tahun	≥35 tahun	JUMLAH	< 20 tahun	20-34 tahun	≥35 tahun	JUMLAH	< 20 tahun	20-34 tahun	≥35 tahun	JUMLAH	
1	2	3	4	5	6	7	8	9	10	11	12	13	14	15	16	17	18	19	20	
1	SUNGAILIAT	SUNGAILIAT	734	0	0	0	0	0	0	0	0	0	0	0	0	0	0	0	0	
2		SINAR BARU	225	0	0	0	0	0	0	0	0	0	0	0	0	0	0	0	0	
3		KENANGA	844	0	1	0	1	0	0	0	0	0	0	1	0	1	0	2	0	2
4	PEMALI	PEMALI	646	0	1	0	1	0	0	0	0	0	0	0	0	0	0	1	0	1
5	BAKAM	BAKAM	311	0	0	0	0	0	0	0	0	0	0	0	0	0	0	0	0	0
6	BELINYU	BELINYU	564	0	0	0	0	0	0	0	0	0	0	0	0	0	0	0	0	0
7		GUNUNG MUDA	235	0	0	0	0	0	0	0	0	0	0	0	0	0	0	0	0	0
8	RIAU SILIP	RIAU SILIP	516	0	0	0	0	0	0	0	0	0	0	0	0	0	0	0	0	0
9	MERAWANG	BATURUSA	759	0	0	0	0	0	0	0	0	0	0	0	0	0	0	0	0	0
10	PUDING BESAR	PUDING BESAR	339	0	0	0	0	0	0	0	0	0	0	0	0	0	0	0	0	0
11	MENDO BARAT	PETALING	803	0	0	0	0	0	0	0	0	0	0	1	0	1	0	1	0	1
12		PENAGAN	199	0	0	0	0	0	0	0	0	0	0	0	1	1	0	0	1	1
JUMLAH (KAB/KOTA)			6,175	0	2	0	2	0	0	0	0	0	0	2	1	3	0	4	1	5
ANGKA KEMATIAN IBU (DILAPORKAN)																				81

Sumber: Seksi Kesehatan Keluarga Dinkes Kab.Bangka

Keterangan:

- Jumlah kematian ibu = jumlah kematian ibu hamil + jumlah kematian ibu bersalin + jumlah kematian ibu nifas
- Angka Kematian Ibu (dilaporkan) tersebut di atas belum bisa menggambarkan AKI yang sebenarnya di populasi

TABEL 22

JUMLAH KEMATIAN IBU MENURUT PENYEBAB, KECAMATAN, DAN PUSKESMAS
KABUPATEN/KOTA BANGKA
TAHUN 2020

NO	KECAMATAN	PUSKESMAS	PENYEBAB KEMATIAN IBU					LAIN-LAIN
			PERDARAHAN	HIPERTENSI DALAM KEHAMILAN	INFEKSI	GANGGUAN SISTEM PEREDARAN DARAH *	GANGGUAN METABOLIK**	
1	2	3	4	5	6	7	8	9
1	SUNGAILIAT	SUNGAILIAT	0	0	0	0	0	0
2		SINAR BARU	0	0	0	0	0	0
3		KENANGA	0	0	0	0	0	2
4	PEMALI	PEMALI	0	0	0	0	0	1
5	BAKAM	BAKAM	0	0	0	0	0	0
6	BELINYU	BELINYU	0	0	0	0	0	0
7		GUNUNG MUDA	0	0	0	0	0	0
8	RIAU SILIP	RIAU SILIP	0	0	0	0	0	0
9	MERAWANG	BATURUSA	0	0	0	0	0	0
10	PUDING BESAR	PUDING BESAR	0	0	0	0	0	0
11	MENDO BARAT	PETALING	0	0	0	0	0	1
12		PENAGAN	0	0	0	0	0	1
JUMLAH (KAB/KOTA)			0	0	0	0	0	5

Sumber: Seksi Kesehatan Keluarga Dinkes Kab.Bangka

* Jantung, Stroke, dll

** Diabetes Mellitus, dll

TABEL 23

CAKUPAN PELAYANAN KESEHATAN PADA IBU HAMIL, IBU BERSALIN, DAN IBU NIFAS MENURUT KECAMATAN DAN PUSKESMAS
KABUPATEN/KOTA BANGKA
TAHUN 2020

NO	KECAMATAN	PUSKESMAS	IBU HAMIL					IBU BERSALIN/NIFAS												
			JUMLAH	K1		K4*		JUMLAH	PERSALINAN DITOLONG NAKES		PERSALINAN DI FASYANKES**		KF1		KF2		KF3		IBU NIFAS MENDAPAT VIT A	
				JUMLAH	%	JUMLAH	%		JUMLAH	%	JUMLAH	%	JUMLAH	%	JUMLAH	%	JUMLAH	%	JUMLAH	%
1	2	3	4	5	6	7	8	9	10	11	12	13	14	15	16	17	18	19	20	21
1	SUNGAILIAT	SUNGAILIAT	778	784	100.8	753	96.8	729	740	101.5	740	101.5	740	101.5	740	101.5	740	101.5	740	101.5
2		SINAR BARU	248	256	103.2	219	88.3	236	224	94.9	219	92.8	224	94.9	224	94.9	224	94.9	224	94.9
3		KENANGA	952	928	97.5	788	82.8	909	842	92.6	842	92.6	841	92.5	841	92.5	841	92.5	841	92.5
4	PEMALI	PEMALI	680	680	100.0	680	100.0	649	649	100.0	649	100.0	649	100.0	649	100.0	649	100.0	649	100.0
5	BAKAM	BAKAM	404	341	84.4	310	76.7	385	318	82.6	318	82.6	318	82.6	318	82.6	318	82.6	318	82.6
6	BELINYU	BELINYU	685	579	84.5	562	82.0	654	560	85.6	560	85.6	560	85.6	560	85.6	555	84.9	560	85.6
7		GUNUNG MUDA	276	255	92.4	231	83.7	264	238	90.2	238	90.2	238	90.2	238	90.2	238	90.2	238	90.2
8	RIAU SILIP	RIAU SILIP	578	569	98.4	552	95.5	551	519	94.2	518	94.0	519	94.2	519	94.2	519	94.2	519	94.2
9	MERAWANG	BATURUSA	794	794	100.0	794	100.0	758	758	100.0	758	100.0	758	100.0	758	100.0	758	100.0	758	100.0
10	PUDING BESAR	PUDING BESAR	418	387	92.6	309	73.9	399	342	85.7	335	84.0	342	85.7	342	85.7	342	85.7	342	85.7
11	MENDO BARAT	PETALING	842	842	100.0	842	100.0	805	805	100.0	805	100.0	805	100.0	804	99.9	804	99.9	805	100.0
12		PENAGAN	257	245	95.3	182	70.8	246	200	81.3	199	80.9	200	81.3	197	80.1	201	81.7	200	81.3
JUMLAH (KAB/KOTA)			6,912	6,660	96.4	6,222	90.0	6,585	6,195	94.1	6,181	93.9	6,194	94.1	6,190	94.0	6,189	94.0	6,194	94.1

Sumber: Seksi Kesehatan Keluarga Dinkes Kab.Bangka

TABEL 24

CAKUPAN IMUNISASI Td PADA IBU HAMIL MENURUT KECAMATAN DAN PUSKESMAS
KABUPATEN/KOTA BANGKA
TAHUN 2020

NO	KECAMATAN	PUSKESMAS	JUMLAH IBU HAMIL	IMUNISASI Td PADA IBU HAMIL										Td2+	
				Td1		Td2		Td3		Td4		Td5		Td2+	
				JUMLAH	%	JUMLAH	%	JUMLAH	%	JUMLAH	%	JUMLAH	%	JUMLAH	%
1	2	3	4	5	6	7	8	9	10	11	12	13	14	15	16
1	SUNGAILIAT	SUNGAILIAT	778	0	0.0	0	0.0	10	1.3	115	14.8	660	84.8	785	100.9
2		SINAR BARU	248	0	0.0	0	0.0	0	0.0	78	31.5	178	71.8	256	103.2
3		KENANGA	952	2	0.2	34	3.6	237	24.9	283	29.7	278	29.2	832	87.4
4	PEMALI	PEMALI	680	0	0.0	0	0.0	0	0.0	193	28.4	557	81.9	750	110.3
5	BAKAM	BAKAM	404	0	0.0	51	12.6	88	21.8	98	24.3	103	25.5	340	84.2
6	BELINYU	BELINYU	685	0	0.0	4	0.6	40	5.8	136	19.9	405	59.1	585	85.4
7	0	GUNUNG MUDA	276	0	0.0	0	0.0	48	17.4	104	37.7	103	37.3	255	92.4
8	RIAU SILIP	RIAU SILIP	578	0	0.0	0	0.0	201	34.8	176	30.4	200	34.6	577	99.8
9	MERAWANG	BATURUSA	794	0	0.0	0	0.0	0	0.0	0	0.0	795	100.1	795	100.1
10	PUDING BESAR	PUDING BESAR	418	0	0.0	0	0.0	2	0.5	13	3.1	267	63.9	282	67.5
11	MENDO BARAT	PETALING	842	0	0.0	94	11.2	460	54.6	100	11.9	0	0.0	654	77.7
12		PENAGAN	257	4	1.6	58	22.6	109	42.4	43	16.7	14	5.4	224	87.2
JUMLAH (KAB/KOTA)			6,912	6	0.1	241	3.5	1,195	17.3	1,339	19.4	3,560	51.5	6,335	91.7

Sumber: Seksi Pencegahan dan Pengendalian Penyakit Menular, Surveilans dan Imunisasi Dinkes Kab.Bangka

TABEL 25

PERSENTASE CAKUPAN IMUNISASI Td PADA WANITA USIA SUBUR YANG TIDAK HAMIL MENURUT KECAMATAN DAN PUSKESMAS
KABUPATEN/KOTA BANGKA
TAHUN 2020

NO	KECAMATAN	PUSKESMAS	JUMLAH WUS TIDAK HAMIL (15-39 TAHUN)	IMUNISASI Td PADA WUS TIDAK HAMIL									
				Td1		Td2		Td3		Td4		Td5	
				JUMLAH	%	JUMLAH	%	JUMLAH	%	JUMLAH	%	JUMLAH	%
1	2	3	4	5	6	7	8	9	10	11	12	13	14
1	SUNGAILIAT	SUNGAILIAT	7,148	0	0.0	0	0.0	0	0.0	0	0.0	156	2.2
2		SINAR BARU	2,416	0	0.0	0	0.0	0	0.0	31	1.3	0	0.0
3		KENANGA	7,167	2	0.0	13	0.2	36	0.5	44	0.6	81	1.1
4	PEMALI	PEMALI	6,092	0	0.0	0	0.0	1	0.0	0	0.0	80	1.3
5	BAKAM	BAKAM	3,424	0	0.0	0	0.0	0	0.0	134	3.9	0	0.0
6	BELINYU	BELINYU	6,659	0	0.0	0	0.0	13	0.2	20	0.3	130	2.0
7		GUNUNG MUDA	2,208	0	0.0	0	0.0	58	2.6	0	0.0	0	0.0
8	RIAU SILIP	RIAU SILIP	5,148	0	0.0	4	0.1	34	0.7	20	0.4	3	0.1
9	MERAWANG	BATURUSA	5,579	0	0.0	0	0.0	0	0.0	0	0.0	174	3.1
10	PUDING BESAR	PUDING BESAR	3,737	0	0.0	1	0.0	14	0.4	48	1.3	254	6.8
11	MENDO BARAT	PETALING	7,263	2	0.0	81	1.1	594	8.2	106	1.5	0	0.0
12		PENAGAN	2,074	3	0.1	0	0.0	1	0.0	1	0.0	0	0.0
JUMLAH (KAB/KOTA)			58,915	7	0.0	99	0.2	751	1.3	404	0.7	878	1.5

Sumber: Seksi Pencegahan dan Pengendalian Penyakit Menular, Surveilans dan Imunisasi Dinkes Kab.Bangka

TABEL 26

PERSENTASE CAKUPAN IMUNISASI Td PADA WANITA USIA SUBUR (HAMIL DAN TIDAK HAMIL) MENURUT KECAMATAN DAN PUSKESMAS
KABUPATEN/KOTA BANGKA
TAHUN 2020

NO	KECAMATAN	PUSKESMAS	JUMLAH WUS (15-39 TAHUN)	IMUNISASI Td PADA WUS									
				Td1		Td2		Td3		Td4		Td5	
				JUMLAH	%	JUMLAH	%	JUMLAH	%	JUMLAH	%	JUMLAH	%
1	2	3	4	5	6	7	8	9	10	11	12	13	14
1	SUNGAILIAT	SUNGAILIAT	7,772	0	0.0	0	0.0	10	0.1	115	1.5	816	10.5
2		SINAR BARU	2,652	0	0.0	0	0.0	0	0.0	109	4.1	178	6.7
3		KENANGA	7,910	4	0.1	47	0.6	273	3.5	327	4.1	359	4.5
4	PEMALI	PEMALI	6,846	0	0.0	0	0.0	1	0.0	193	2.8	830	12.1
5	BAKAM	BAKAM	3,762	0	0.0	51	1.4	88	2.3	232	6.2	340	9.0
6	BELINYU	BELINYU	7,058	0	0.0	4	0.1	53	0.8	156	2.2	715	10.1
7		GUNUNG MUDA	2,407	0	0.0	0	0.0	106	4.4	104	4.3	255	10.6
8	RIAU SILIP	RIAU SILIP	5,674	0	0.0	4	0.1	235	4.1	196	3.5	580	10.2
9	MERAWANG	BATURUSA	6,222	0	0.0	0	0.0	0	0.0	0	0.0	969	15.6
10	PUDING BESAR	PUDING BESAR	4,089	0	0.0	1	0.0	16	0.4	61	1.5	536	13.1
11	MENDO BARAT	PETALING	8,071	2	0.0	175	2.2	1,054	13.1	206	2.6	654	8.1
12		PENAGAN	2,378	7	0.3	58	2.4	110	4.6	44	1.9	224	9.4
JUMLAH (KAB/KOTA)			64,841	13	0.0	340	0.5	1,946	3.0	1,743	2.7	6,456	10.0

Sumber: Seksi Pencegahan dan Pengendalian Penyakit Menular, Surveilans dan Imunisasi Dinkes Kab.Bangka

TABEL 27

JUMLAH IBU HAMIL YANG MENDAPATKAN TABLET TAMBAH DARAH (TTD) MENURUT KECAMATAN DAN PUSKESMAS
KABUPATEN/KOTA BANGKA
TAHUN 2020

NO	KECAMATAN	PUSKESMAS	JUMLAH IBU HAMIL	TTD (90 TABLET)	
				JUMLAH	%
1	2	3	4	5	6
1	SUNGAILIAT	SUNGAILIAT	778	753	96.8
2		SINAR BARU	248	219	88.3
3		KENANGA	952	788	82.8
4	PEMALI	PEMALI	680	680	100.0
5	BAKAM	BAKAM	404	310	76.7
6	BELINYU	BELINYU	685	562	82.0
7		GUNUNG MUDA	276	231	83.7
8	RIAU SILIP	RIAU SILIP	578	552	95.5
9	MERAWANG	BATURUSA	794	794	100.0
10	PUDING BESAR	PUDING BESAR	418	309	73.9
11	MENDO BARAT	PETALING	842	842	100.0
12		PENAGAN	257	182	70.8
JUMLAH (KAB/KOTA)			6,912	6,222	90.0

Sumber: Seksi Kesehatan Keluarga Dinkes Kab.Bangka

TABEL 28

PESERTA KB AKTIF MENURUT JENIS KONTRASEPSI, KECAMATAN, DAN PUSKESMAS
KABUPATEN/KOTA BANGKA
TAHUN 2020

NO	KECAMATAN	PUSKESMAS	JUMLAH PUS	PESERTA KB AKTIF															
				KONDOM	%	SUNTIK	%	PIL	%	AKDR	%	MOP	%	MOW	%	IMPLAN	%	JUMLAH	%
1	2	3	4	5	6	7	8	9	10	11	12	13	14	15	16	17	18	19	20
1	SUNGAILIAT	SUNGAILIAT	6,758	52	1.1	3,456	70.0	639	12.9	117	2.4	7	0.1	73	1.5	586	11.9	4,937	73.1
2		SINAR BARU	2,206	37	1.9	1,657	82.9	198	9.9	21	1.1	0	0.0	3	0.2	82	4.1	1,998	90.6
3		KENANGA	6,668	103	1.9	3,315	59.9	1,218	22.0	177	3.2	9	0.2	162	2.9	544	9.8	5,537	83.0
4	PEMALI	PEMALI	5,608	128	2.7	2,745	58.6	1,185	25.3	99	2.1	4	0.1	78	1.7	438	9.4	4,681	83.5
5	BAKAM	BAKAM	3,123	55	2.0	1,347	50.0	968	35.9	79	2.9	3	0.1	33	1.2	205	7.6	2,693	86.2
6	BELINYU	BELINYU	6,334	20	0.4	3,168	61.2	1,442	27.9	147	2.8	5	0.1	81	1.6	305	5.9	5,173	81.7
7		GUNUNG MUDA	2,005	30	2.1	639	44.6	390	27.2	86	6.0	2	0.1	43	3.0	242	16.9	1,434	71.5
8	RIAU SILIP	RIAU SILIP	4,697	32	0.9	1,943	55.0	1,160	32.8	97	2.7	5	0.1	60	1.7	230	6.5	3,532	75.2
9	MERAWANG	BATURUSA	5,067	89	1.8	2,428	49.8	1,634	33.5	155	3.2	6	0.1	100	2.0	462	9.5	4,880	96.3
10	PUDING BESAR	PUDING BESAR	3,315	66	2.6	750	29.6	1,257	49.6	164	6.5	16	0.6	31	1.2	233	9.2	2,533	76.4
11	MENDO BARAT	PETALING	6,476	85	1.8	3,246	67.1	808	16.7	131	2.7	4	0.1	129	2.7	433	8.9	4,840	74.7
12		PENAGAN	1,806	30	2.2	960	70.1	161	11.8	56	4.1	1	0.1	25	1.8	136	9.9	1,370	75.9
JUMLAH (KAB/KOTA)			54,063	727	1.7	25,654	58.9	11,060	25.4	1,329	3.1	62	0.1	818	1.9	3,896	8.9	43,546	80.5

Sumber: Seksi Kesehatan Keluarga Dinkes Kab.Bangka

Keterangan:

AKDR: Alat Kontrasepsi Dalam Rahim

MOP : Metode Operasi Pria

MOW : Metode Operasi Wanita

TABEL 29

CAKUPAN DAN PROPORSI PESERTA KB PASCA PERSALINAN MENURUT JENIS KONTRASEPSI, KECAMATAN, DAN PUSKESMAS
KABUPATEN/KOTA BANGKA
TAHUN 2020

NO	KECAMATAN	PUSKESMAS	JUMLAH IBU BERSALIN	PESERTA KB PASCA PERSALINAN															
				KONDOM	%	SUNTIK	%	PIL	%	AKDR	%	MOP	%	MOW	%	IMPLAN	%	JUMLAH	%
1	2	3	4	5	6	7	8	9	10	11	12	13	14	15	16	17	18	19	20
1	SUNGAILIAT	SUNGAILIAT	729	1	0.3	307	92.7	14	4.2	2	0.6	0	0.0	5	1.5	2	0.6	331	45.4
2		SINAR BARU	236	4	2.0	153	78.1	31	15.8	0	0.0	0	0.0	0	0.0	8	4.1	196	83.1
3		KENANGA	909	0	0.0	495	59.3	289	34.6	6	0.7	1	0.1	24	2.9	19	2.3	835	91.9
4	PEMALI	PEMALI	649	4	0.7	311	55.5	195	34.8	10	1.8	0	0.0	3	0.5	37	6.6	560	86.3
5	BAKAM	BAKAM	385	2	0.7	150	51.5	115	39.5	7	2.4	0	0.0	3	1.0	14	4.8	291	75.6
6	BELINYU	BELINYU	654	0	0.0	368	69.7	122	23.1	11	2.1	1	0.2	6	1.1	19	3.6	528	80.7
7		GUNUNG MUDA	264	0	0.0	115	47.9	111	46.3	1	0.4	0	0.0	9	3.8	4	1.7	240	90.9
8	RIAU SILIP	RIAU SILIP	551	7	1.5	310	65.0	136	28.5	1	0.2	0	0.0	13	2.7	10	2.1	477	86.6
9	MERAWANG	BATURUSA	758	2	0.3	313	50.7	261	42.3	3	0.5	0	0.0	20	3.2	18	2.9	617	81.4
10	PUDING BESAR	PUDING BESAR	399	2	0.6	104	31.0	224	66.9	2	0.6	0	0.0	1	0.3	2	0.6	335	84.0
11	MENDO BARAT	PETALING	805	0	0.0	504	62.6	277	34.4	2	0.2	0	0.0	12	1.5	10	1.2	805	100.0
12		PENAGAN	246	6	3.3	143	77.7	28	15.2	1	0.5	0	0.0	4	2.2	2	1.1	184	74.8
JUMLAH (KAB/KOTA)			6,585	28	0.5	3,273	60.6	1,803	33.4	46	0.9	2	0.0	100	1.9	145	2.7	5,397	82.0

Sumber: Seksi Kesehatan Keluarga Dinkes Kab.Bangka

TABEL 30

**JUMLAH DAN PERSENTASE PENANGANAN KOMPLIKASI KEBIDANAN DAN KOMPLIKASI NEONATAL
MENURUT JENIS KELAMIN, KECAMATAN, DAN PUSKESMAS
KABUPATEN/KOTA BANGKA
TAHUN 2020**

NO	KECAMATAN	PUSKESMAS	JUMLAH IBU HAMIL	PERKIRAAN BUMIL DENGAN KOMPLIKASI KEBIDANAN	PENANGANAN KOMPLIKASI KEBIDANAN		JUMLAH LAHIR HIDUP			PERKIRAAN NEONATAL KOMPLIKASI			PENANGANAN KOMPLIKASI NEONATAL					
					S	%	L	P	L + P	L	P	L + P	L		P		L + P	
													S	%	S	%	S	%
1	2	3	4	5	6	7	8	9	10	11	12	13	14	15	16	17	18	19
1	SUNGAILIAT	SUNGAILIAT	778	156	166	106.7	386	348	734	58	52	110	41	70.8	38	72.8	79	71.8
2		SINAR BARU	248	50	66	133.1	96	129	225	14	19	34	8	55.6	14	72.4	22	65.2
3		KENANGA	952	190	233	122.4	398	446	844	60	67	127	131	219.4	106	158.4	237	187.2
4	PEMALI	PEMALI	680	136	111	81.6	334	312	646	50	47	97	41	81.8	45	96.2	86	88.8
5	BAKAM	BAKAM	404	81	60	74.3	162	149	311	24	22	47	22	90.5	30	134.2	52	111.5
6	BELINYU	BELINYU	685	137	130	94.9	278	286	564	42	43	85	24	57.6	28	65.3	52	61.5
7		GUNUNG MUDA	276	55	53	96.0	103	132	235	15	20	35	9	58.3	13	65.7	22	62.4
8	RIAU SILIP	RIAU SILIP	578	116	99	85.6	259	257	516	39	39	77	34	87.5	34	88.2	68	87.9
9	MERAWANG	BATURUSA	794	159	96	60.5	389	370	759	58	56	114	51	87.4	46	82.9	97	85.2
10	PUDING BESAR	PUDING BESAR	418	84	73	87.3	159	180	339	24	27	51	14	58.7	12	44.4	26	51.1
11	MENDO BARAT	PETALING	842	168	168	99.8	411	392	803	62	59	120	58	94.1	58	98.6	116	96.3
12		PENAGAN	257	51	81	157.6	95	104	199	14	16	30	20	140.4	19	121.8	39	130.7
JUMLAH (KAB/KOTA)			6,912	1,382	1,336	96.6	3,070	3,105	6,175	461	466	926	453	98.4	443	95.1	896	96.7

Sumber: Seksi Kesehatan Keluarga Dinkes Kab.Bangka

TABEL 31

JUMLAH KEMATIAN NEONATAL, BAYI, DAN BALITA MENURUT JENIS KELAMIN, KECAMATAN, DAN PUSKESMAS
KABUPATEN/KOTA BANGKA
TAHUN 2020

NO	KECAMATAN	PUSKESMAS	JUMLAH KEMATIAN											
			LAKI - LAKI				PEREMPUAN				LAKI - LAKI + PEREMPUAN			
			NEONATAL	BALITA			NEONATAL	BALITA			NEONATAL	BALITA		
				BAYI ^a	ANAK BALITA	JUMLAH TOTAL		BAYI ^a	ANAK BALITA	JUMLAH TOTAL		BAYI ^a	ANAK BALITA	JUMLAH TOTAL
1	2	3	4	5	6	7	8	9	10	11	12	13	14	15
1	SUNGAILIAT	SUNGAILIAT	1	1		1				0	1	1	0	1
2		SINAR BARU	1			0				0	1	0	0	0
3		KENANGA	6			0	1			0	7	0	0	0
4	PEMALI	PEMALI	1	1		1		1		1	1	2	0	2
5	BAKAM	BAKAM		2	1	3		1		1	0	3	1	4
6	BELINYU	BELINYU				0				0	0	0	0	0
7		GUNUNG MUDA				0				0	0	0	0	0
8	RIAU SILIP	RIAU SILIP		2	1	3	2	2		2	2	4	1	5
9	MERAWANG	BATURUSA				0	1			0	1	0	0	0
10	PUDING BESAR	PUDING BESAR	1	1	1	2	1	1		1	2	2	1	3
11	MENDO BARAT	PETALING				0				0	0	0	0	0
12		PENAGAN	1			0	1	1		1	2	1	0	1
						0				0	0	0	0	0
JUMLAH (KAB/KOTA)			11	7	3	10	6	6	0	6	17	13	3	16
ANGKA KEMATIAN (DILAPORKAN)			3.6	2.3	1.0	3.3	1.9	1.9	0.0	1.9	2.8	2.1	0.5	2.6

Sumber: Seksi Kesehatan Keluarga Dinkes Kab.Bangka

Keterangan : - Angka Kematian (dilaporkan) tersebut di atas belum tentu menggambarkan AKN/AKB/AKABA yang sebenarnya di populasi

TABEL 32

JUMLAH KEMATIAN NEONATAL, BAYI, DAN ANAK BALITA MENURUT PENYEBAB UTAMA, KECAMATAN, DAN PUSKESMAS
KABUPATEN/KOTA BANGKA
TAHUN 2020

NO	KECAMATAN	PUSKESMAS	PENYEBAB KEMATIAN NEONATAL (0-28 HARI)						PENYEBAB KEMATIAN POST NEONATAL (29 HARI-11 BULAN)						PENYEBAB KEMATIAN ANAK BALITA (12-59 BULAN)							
			BBLR	ASFIKSI	TETANUS NEONATORUM	SEPSIS	KELAINAN BAWAAN	LAIN-LAIN	PNEUMONIA	DIARE	MALARIA	TETANUS	KELAINAN SARAF	KELAINAN SALURAN CERNA	LAIN-LAIN	PNEUMONIA	DIARE	MALARIA	CAMPAK	DEMAM	DIFTERI	LAIN-LAIN
1	2	3	4	5	6	7	8	9	10	11	12	13	14	15	16	17	18	19	20	21	22	23
1	SUNGAILIAT	SUNGAILIAT	1	0	0	0	0	0	1	0	0	0	0	0	0	0	0	0	0	0	0	0
2		SINAR BARU	1	0	0	0	0	0	0	0	0	0	0	0	0	0	0	0	0	0	0	0
3		KENANGA	5	2	0	0	0	0	0	0	0	0	0	0	0	0	0	0	0	0	0	0
4	PEMALI	PEMALI	0	1	0	0	0	0	0	0	0	0	0	0	2	0	0	0	0	0	0	0
5	BAKAM	BAKAM	0	0	0	0	0	0	1	0	0	0	0	0	2	0	1	0	0	0	0	1
6	BELINYU	BELINYU	0	0	0	0	0	0	0	0	0	0	0	0	0	0	0	0	0	0	0	0
7		GUNUNG MUDA	0	0	0	0	0	0	0	0	0	0	0	0	0	0	0	0	0	0	0	0
8	RIAU SILIP	RIAU SILIP	1	0	0	0	1	0	3	0	0	0	0	0	1	0	1	0	0	0	0	1
9	MERAWANG	BATURUSA	0	1	0	0	0	0	0	0	0	0	0	0	0	0	0	0	0	0	0	0
10	PUDING BESAR	PUDING BESAR	1	1	0	0	0	0	0	0	0	0	0	0	2	0	1	0	0	0	0	0
11	MENDO BARAT	PETALING	0	0	0	0	0	0	0	0	0	0	0	0	0	0	0	0	0	1	0	0
12		PENAGAN	2	0	0	0	0	0	0	0	0	0	0	0	1	0	0	0	0	0	0	0
JUMLAH (KAB/KOTA)			11	5	0	0	1	0	5	0	0	0	0	0	8	0	3	0	0	1	0	2

Sumber: Seksi Kesehatan Keluarga Dinkes Kab.Bangka

TABEL 33

BAYI BERAT BADAN LAHIR RENDAH (BBLR) MENURUT JENIS KELAMIN, KECAMATAN, DAN PUSKESMAS
KABUPATEN/KOTA BANGKA
TAHUN 2020

NO	KECAMATAN	PUSKESMAS	JUMLAH LAHIR HIDUP			BAYI BARU LAHIR DITIMBANG						BBLR					
						L		P		L + P		L		P		L + P	
			L	P	L + P	JUMLAH	%	JUMLAH	%	JUMLAH	%	JUMLAH	%	JUMLAH	%	JUMLAH	%
1	2	3	4	5	6	7	8	9	10	11	12	13	14	15	16	17	18
1	SUNGAILIAT	SUNGAILIAT	386	348	734	386	100.0	348	100.0	734	100.0	14	3.6	9	2.6	23	3.1
2		SINAR BARU	96	129	225	96	100.0	129	100.0	225	100.0	2	2.1	9	7.0	11	4.9
3		KENANGA	398	446	844	398	100.0	446	100.0	844	100.0	15	3.8	17	3.8	32	3.8
4	PEMALI	PEMALI	334	312	646	334	100.0	312	100.0	646	100.0	4	1.2	6	1.9	10	1.5
5	BAKAM	BAKAM	162	149	311	162	100.0	149	100.0	311	100.0	4	2.5	6	4.0	10	3.2
6	BELINYU	BELINYU	278	286	564	278	100.0	286	100.0	564	100.0	5	1.8	10	3.5	15	2.7
7		GUNUNG MUDA	103	132	235	103	100.0	132	100.0	235	100.0	1	1.0	0	0.0	1	0.4
8	RIAU SILIP	RIAU SILIP	259	257	516	259	100.0	257	100.0	516	100.0	1	0.4	0	0.0	1	0.2
9	MERAWANG	BATURUSA	389	370	759	389	100.0	370	100.0	759	100.0	6	1.5	3	0.8	9	1.2
10	PUDING BESAR	PUDING BESAR	159	180	339	159	100.0	180	100.0	339	100.0	1	0.6	1	0.6	2	0.6
11	MENDO BARAT	PETALING	411	392	803	411	100.0	392	100.0	803	100.0	4	1.0	2	0.5	6	0.7
12		PENAGAN	95	104	199	95	100.0	104	100.0	199	100.0	19	20.0	15	14.4	34	17.1
JUMLAH (KAB/KOTA)			3,070	3,105	6,175	3,070	100.0	3,105	100.0	6,175	100.0	76	2.5	78	2.5	154	2.49

Sumber: Seksi Kesehatan Keluarga Dinkes Kab.Bangka

TABEL 34

CAKUPAN KUNJUNGAN NEONATAL MENURUT JENIS KELAMIN, KECAMATAN, DAN PUSKESMAS
KABUPATEN/KOTA BANGKA
TAHUN 2020

NO	KECAMATAN	PUSKESMAS	JUMLAH LAHIR HIDUP			KUNJUNGAN NEONATAL 1 KALI (KN1)						KUNJUNGAN NEONATAL 3 KALI (KN LENGKAP)*					
						L		P		L + P		L		P		L + P	
			L	P	L + P	JUMLAH	%	JUMLAH	%	JUMLAH	%	JUMLAH	%	JUMLAH	%	JUMLAH	%
1	2	3	4	5	6	7	8	9	10	11	12	13	14	15	16	17	18
1	SUNGAILIAT	SUNGAILIAT	386	348	734	386	100.0	348	100.0	734	100.0	385	99.7	348	100.0	733	99.9
2		SINAR BARU	96	129	225	96	100.0	129	100.0	225	100.0	96	100.0	129	100.0	225	100.0
3		KENANGA	398	446	844	397	99.7	446	100.0	843	99.9	398	100.0	446	100.0	844	100.0
4	PEMALI	PEMALI	334	312	646	333	99.7	313	100.3	646	100.0	333	99.7	313	100.3	646	100.0
5	BAKAM	BAKAM	162	149	311	162	100.0	149	100.0	311	100.0	162	100.0	149	100.0	311	100.0
6	BELINYU	BELINYU	278	286	564	278	100.0	286	100.0	564	100.0	277	99.6	287	100.3	564	100.0
7		GUNUNG MUDA	103	132	235	103	100.0	132	100.0	235	100.0	103	100.0	132	100.0	235	100.0
8	RIAU SILIP	RIAU SILIP	259	257	516	259	100.0	256	99.6	515	99.8	258	99.6	256	99.6	514	99.6
9	MERAWANG	BATURUSA	389	370	759	389	100.0	370	100.0	759	100.0	389	100.0	370	100.0	759	100.0
10	PUDING BESAR	PUDING BESAR	159	180	339	159	100.0	178	98.9	337	99.4	159	100.0	178	98.9	337	99.4
11	MENDO BARAT	PETALING	411	392	803	411	100.0	391	99.7	802	99.9	411	100.0	391	99.7	802	99.9
12		PENAGAN	95	104	199	96	101.1	101	97.1	197	99.0	94	98.9	101	97.1	195	98.0
JUMLAH (KAB/KOTA)			3,070	3,105	6,175	3,069	100.0	3,099	99.8	6,168	99.9	3,065	99.8	3,100	99.8	6,165	99.8

Sumber: Seksi Kesehatan Keluarga Dinkes Kab.Bangka

Keterangan: *KN Lengkap sama dengan indikator SPM "Persentase bayi baru lahir mendapatkan pelayanan kesehatan bayi baru lahir"

TABEL 35

BAYI BARU LAHIR MENDAPAT IMD* DAN PEMBERIAN ASI EKSKLUSIF PADA BAYI < 6 BULAN MENURUT KECAMATAN DAN PUSKESMAS
KABUPATEN/KOTA BANGKA
TAHUN 2020

NO	KECAMATAN	PUSKESMAS	BAYI BARU LAHIR			BAYI USIA < 6 BULAN		
			JUMLAH	MENDAPAT IMD		JUMLAH	DIBERI ASI EKSKLUSIF	
				JUMLAH	%		JUMLAH	%
1	2	3	4	5	6	7	8	9
1	SUNGAILIAT	SUNGAILIAT	734	397	54.1	676	419	62.0
2		SINAR BARU	225	206	91.6	217	128	59.0
3		KENANGA	844	839	99.4	568	365	64.3
4	PEMALI	PEMALI	646	640	99.1	184	149	81.0
5	BAKAM	BAKAM	311	311	100.0	247	196	79.4
6	BELINYU	BELINYU	564	533	94.5	508	438	86.2
7		GUNUNG MUDA	235	233	99.1	145	102	70.3
8	RIAU SILIP	RIAU SILIP	516	449	87.0	506	456	90.1
9	MERAWANG	BATURUSA	759	758	99.9	396	322	81.3
10	PUDING BESAR	PUDING BESAR	339	339	100.0	180	162	90.0
11	MENDO BARAT	PETALING	803	803	100.0	652	454	69.6
12		PENAGAN	199	199	100.0	135	114	84.4
JUMLAH (KAB/KOTA)			6,175	5,707	92.4	4,414	3,305	74.9

Sumber: Seksi Gizi Dinkes Kab.Bangka

Keterangan: IMD = Inisiasi Menyusui Dini

TABEL 36

CAKUPAN PELAYANAN KESEHATAN BAYI MENURUT JENIS KELAMIN, KECAMATAN, DAN PUSKESMAS
KABUPATEN/KOTA BANGKA
TAHUN 2020

NO	KECAMATAN	PUSKESMAS	JUMLAH BAYI			PELAYANAN KESEHATAN BAYI					
			L	P	L + P	L		P		L + P	
						JUMLAH	%	JUMLAH	%	JUMLAH	%
1	2	3	4	5	6	7	8	9	10	11	12
1	SUNGAILIAT	SUNGAILIAT	432	416	848	324	75.0	306	73.6	630	74.3
2		SINAR BARU	129	121	250	112	86.8	137	113.2	249	99.6
3		KENANGA	467	442	909	323	69.2	283	64.0	606	66.7
4	PEMALI	PEMALI	323	305	628	316	97.8	295	96.7	611	97.3
5	BAKAM	BAKAM	180	166	346	246	136.7	208	125.3	454	131.2
6	BELINYU	BELINYU	317	313	630	313	98.7	288	92.0	601	95.4
7		GUNUNG MUDA	132	126	258	129	97.7	120	95.2	249	96.5
8	RIAU SILIP	RIAU SILIP	272	257	529	256	94.1	240	93.4	496	93.8
9	MERAWANG	BATURUSA	374	350	724	374	100.0	350	100.0	724	100.0
10	PUDING BESAR	PUDING BESAR	208	190	398	174	83.7	181	95.3	355	89.2
11	MENDO BARAT	PETALING	423	389	812	388	91.7	382	98.2	770	94.8
12		PENAGAN	137	122	259	98	71.5	96	78.7	194	74.9
JUMLAH (KAB/KOTA)			3,394	3,197	6,591	3,053	90.0	2,886	90	5,939	90.1

Sumber: Seksi Gizi Dinkes Kab.Bangka

TABEL 37

CAKUPAN DESA/KELURAHAN *UNIVERSAL CHILD IMMUNIZATION* (UCI) MENURUT KECAMATAN DAN PUSKESMAS
KABUPATEN/KOTA BANGKA
TAHUN 2020

NO	KECAMATAN	PUSKESMAS	JUMLAH DESA/KELURAHAN	DESA/KELURAHAN UCI	% DESA/KELURAHAN UCI
1	2	3	4	5	6
1	SUNGAILIAT	SUNGAILIAT	3	3	100.0
2		SINAR BARU	3	3	100.0
3		KENANGA	7	7	100.0
4	PEMALI	PEMALI	6	6	100.0
5	BAKAM	BAKAM	9	9	100.0
6	BELINYU	BELINYU	9	9	100.0
7		GUNUNG MUDA	3	3	100.0
8	RIAU SILIP	RIAU SILIP	9	9	100.0
9	MERAWANG	BATURUSA	10	10	100.0
10	PUDING BESAR	PUDING BESAR	7	7	100.0
11	MENDO BARAT	PETALING	11	11	100.0
12		PENAGAN	4	3	75.0
JUMLAH (KAB/KOTA)			81	80	98.8

Sumber: Seksi Pencegahan dan Pengendalian Penyakit Menular, Surveilans dan Imunisasi Dinkes Kab.Bangka

TABEL 38

CAKUPAN IMUNISASI HEPATITIS B0 (0 -7 HARI) DAN BCG PADA BAYI MENURUT JENIS KELAMIN, KECAMATAN, DAN PUSKESMAS
KABUPATEN/KOTA BANGKA
TAHUN 2020

NO	KECAMATAN	PUSKESMAS	JUMLAH LAHIR HIDUP			BAYI DIIMUNISASI																				
						HB0									BCG											
						< 24 Jam						1 - 7 Hari						L			P			L + P		
						L	P	L+P	JUMLAH	%	JUMLAH	%	JUMLAH	%	JUMLAH	%	JUMLAH	%	JUMLAH	%	JUMLAH	%	JUMLAH	%	JUMLAH	%
1	2	3	4	5	6	7	8	9	10	11	12	13	14	15	16	17	18	19	20	21	22	23	24			
1	SUNGAILIAT	SUNGAILIAT	386	348	734	385	99.7	348	100.0	733	99.9	0	0.0	0	0.0	0	0.0	277	71.8	270	77.6	547	74.5			
2		SINAR BARU	96	129	225	92	95.8	132	102.3	224	99.6	0	0.0	0	0.0	0	0.0	112	116.7	118	91.5	230	102.2			
3		KENANGA	398	446	844	397	99.7	432	96.9	829	98.2	0	0.0	0	0.0	0	0.0	369	92.7	339	76.0	708	83.9			
4	PEMALI	PEMALI	334	312	646	334	100.0	310	99.4	644	99.7	0	0.0	0	0.0	0	0.0	346	103.6	344	110.3	690	106.8			
5	BAKAM	BAKAM	162	149	311	162	100.0	149	100.0	311	100.0	0	0.0	0	0.0	0	0.0	170	104.9	178	119.5	348	111.9			
6	BELINYU	BELINYU	278	286	564	289	104.0	282	98.6	571	101.2	0	0.0	0	0.0	0	0.0	292	105.0	291	101.7	583	103.4			
7		GUNUNG MUDA	103	132	235	103	100.0	132	100.0	235	100.0	0	0.0	0	0.0	0	0.0	113	109.7	120	90.9	233	99.1			
8	RIAU SILIP	RIAU SILIP	259	257	516	259	100.0	256	99.6	515	99.8	0	0.0	0	0.0	0	0.0	268	103.5	233	90.7	501	97.1			
9	MERAWANG	BATURUSA	389	370	759	389	100.0	370	100.0	759	100.0	0	0.0	0	0.0	0	0.0	356	91.5	324	87.6	680	89.6			
10	PUDING BESAR	PUDING BESAR	159	180	339	160	100.6	178	98.9	338	99.7	0	0.0	0	0.0	0	0.0	217	136.5	161	89.4	378	111.5			
11	MENDO BARAT	PETALING	411	392	803	411	100.0	391	99.7	802	99.9	0	0.0	0	0.0	0	0.0	365	88.8	389	99.2	754	93.9			
12		PENAGAN	95	104	199	90	94.7	98	94.2	188	94.5	0	0.0	1	1.0	1	0.5	88	92.6	90	86.5	178	89.4			
JUMLAH (KAB/KOTA)			3,070	3,105	6,175	3,071	100.0	3,078	99.1	6,149	99.6	0	0.0	1	0.0	1	0.0	2,973	96.8	2,857	92.0	5,830	94.4			

Sumber: Seksi Pencegahan dan Pengendalian Penyakit Menular, Surveilans dan Imunisasi Dinkes Kab.Bangka

TABEL 39

CAKUPAN IMUNISASI DPT-HB-Hib 3, POLIO 4*, CAMPAK/MR, DAN IMUNISASI DASAR LENGKAP PADA BAYI MENURUT JENIS KELAMIN, KECAMATAN, DAN PUSKESMAS
KABUPATEN/KOTA BANGKA
TAHUN 2020

NO	KECAMATAN	PUSKESMAS	JUMLAH BAYI (SURVIVING INFANT)			BAYI DIIMUNISASI																							
						DPT-HB-Hib3						POLIO 4*						CAMPAC/MR						IMUNISASI DASAR LENGKAP					
						L		P		L+P		L		P		L+P		L		P		L+P		L		P		L+P	
						JUMLAH	%	JUMLAH	%	JUMLAH	%	JUMLAH	%	JUMLAH	%	JUMLAH	%	JUMLAH	%	JUMLAH	%	JUMLAH	%	JUMLAH	%	JUMLAH	%	JUMLAH	%
1	2	3	4	5	6	7	8	9	10	11	12	13	14	15	16	17	18	19	20	21	22	23	24	25	26	27	28	29	30
1	SUNGAILIAT	SUNGAILIAT	232	217	449	237	102.2	221	101.8	458	102.0	237	102.2	221	101.8	458	102.0	217	93.5	213	98.2	430	95.8	217	93.5	213	98.2	430	95.8
2		SINAR BARU	112	114	226	107	95.5	115	100.9	222	98.2	107	95.5	115	100.9	222	98.2	112	100.0	114	100.0	226	100.0	112	100.0	114	100.0	226	100.0
3		KENANGA	440	423	863	376	85.5	339	80.1	715	82.9	376	85.5	339	80.1	715	82.9	376	85.5	339	80.1	715	82.9	376	85.5	339	80.1	715	82.9
4	PEMALI	PEMALI	316	298	614	291	92.1	305	102.3	596	97.1	291	92.1	305	102.3	596	97.1	299	94.6	278	93.3	577	94.0	299	94.6	278	93.3	577	94.0
5	BAKAM	BAKAM	180	166	346	176	97.8	170	102.4	346	100.0	176	97.8	170	102.4	346	100.0	175	97.2	172	103.6	347	100.3	175	97.2	172	103.6	347	100.3
6	BELINYU	BELINYU	307	315	622	294	95.8	305	96.8	599	96.3	294	95.8	305	96.8	599	96.3	307	100.0	284	90.2	591	95.0	307	100.0	284	90.2	591	95.0
7		GUNUNG MUDA	119	129	248	126	105.9	107	82.9	233	94.0	126	105.9	107	82.9	233	94.0	129	108.4	106	82.2	235	94.8	129	108.4	106	82.2	235	94.8
8	RIAU SILIP	RIAU SILIP	270	250	520	245	90.7	248	99.2	493	94.8	245	90.7	248	99.2	493	94.8	255	94.4	223	89.2	478	91.9	255	94.4	223	89.2	478	91.9
9	MERAWANG	BATURUSA	368	353	721	371	100.8	317	89.8	688	95.4	371	100.8	317	89.8	688	95.4	348	94.6	346	98.0	694	96.3	348	94.6	346	98.0	694	96.3
10	PUDING BESAR	PUDING BESAR	189	179	368	197	104.2	171	95.5	368	100.0	197	104.2	171	95.5	368	100.0	182	96.3	179	100.0	361	98.1	182	96.3	179	100.0	361	98.1
11	MENDO BARAT	PETALING	376	356	732	320	85.1	372	104.5	692	94.5	320	85.1	372	104.5	692	94.5	359	95.5	344	96.6	703	96.0	359	95.5	344	96.6	703	96.0
12		PENAGAN	118	115	233	79	66.9	81	70.4	160	68.7	79	66.9	81	70.4	160	68.7	90	76.3	92	80.0	182	78.1	90	76.3	92	80.0	182	78.1
JUMLAH (KAB/KOTA)			3,027	2,915	5,942	2,819	93.1	2,751	94.4	5,570	93.7	2,819	93.1	2,751	94.4	5,570	93.7	2,849	94.1	2,690	92.3	5,539	93.2	2,849	94.1	2,690	92.3	5,539	93.2

Sumber: Seksi Pencegahan dan Pengendalian Penyakit Menular, Surveilans dan Imunisasi Dinkes Kab.Bangka
Keterangan:

*khusus untuk provinsi DIY, diisi dengan imunisasi IPV dosis ke 3
MR = measles rubella

TABEL 40

CAKUPAN IMUNISASI LANJUTAN DPT-HB-Hib 4 DAN CAMPAK/MR2 PADA ANAK USIA DIBAWAH DUA TAHUN (BADUTA)
MENURUT JENIS KELAMIN, KECAMATAN, DAN PUSKESMAS
KABUPATEN/KOTA BANGKA
TAHUN 2020

NO	KECAMATAN	PUSKESMAS	JUMLAH BADUTA			BADUTA DIIMUNISASI											
						DPT-HB-Hib4						CAMPAK/MR2					
			L		P		L + P		L		P		L + P				
			L	P	L+P	JUMLAH	%	JUMLAH	%	JUMLAH	%	JUMLAH	%	JUMLAH	%	JUMLAH	%
1	2	3	4	5	6	7	8	9	10	11	12	13	14	15	16	17	18
1	SUNGAILIAT	SUNGAILIAT	336	303	639	111	33.0	124	40.9	235	36.8	97	28.9	121	39.9	218	34.1
2		SINAR BARU	126	120	246	79	62.7	97	80.8	176	71.5	71	56.3	76	63.3	147	59.8
3		KENANGA	448	436	884	224	50.0	185	42.4	409	46.3	186	41.5	148	33.9	334	37.8
4	PEMALI	PEMALI	317	301	618	224	70.7	227	75.4	451	73.0	244	77.0	220	73.1	464	75.1
5	BAKAM	BAKAM	178	163	341	123	69.1	122	74.8	245	71.8	118	66.3	108	66.3	226	66.3
6	BELINYU	BELINYU	307	313	620	208	67.8	206	65.8	414	66.8	177	57.7	169	54.0	346	55.8
7		GUNUNG MUDA	129	125	254	98	76.0	89	71.2	187	73.6	98	76.0	87	69.6	185	72.8
8	RIAU SILIP	RIAU SILIP	270	251	521	149	55.2	159	63.3	308	59.1	191	70.7	168	66.9	359	68.9
9	MERAWANG	BATURUSA	367	346	713	132	36.0	108	31.2	240	33.7	94	25.6	86	24.9	180	25.2
10	PUDING BESAR	PUDING BESAR	206	186	392	98	47.6	86	46.2	184	46.9	119	57.8	100	53.8	219	55.9
11	MENDO BARAT	PETALING	418	386	804	186	44.5	159	41.2	345	42.9	168	40.2	154	39.9	322	40.0
12		PENAGAN	135	120	255	87	64.4	87	72.5	174	68.2	57	42.2	63	52.5	120	47.1
JUMLAH (KAB/KOTA)			3,237	3,050	6,287	1,719	53.1	1,649	54.1	3,368	53.6	1,620	50.0	1,500	49.2	3,120	49.6

Sumber: Seksi Pencegahan dan Pengendalian Penyakit Menular, Surveilans dan Imunisasi Dinkes Kab.Bangka

TABEL 41

CAKUPAN PEMBERIAN VITAMIN A PADA BAYI DAN ANAK BALITA MENURUT KECAMATAN DAN PUSKESMAS
KABUPATEN/KOTA BANGKA
TAHUN 2020

NO	KECAMATAN	PUSKESMAS	BAYI 6-11 BULAN			ANAK BALITA (12-59 BULAN)			BALITA (6-59 BULAN)		
			JUMLAH BAYI	MENDAPAT VIT A		JUMLAH	MENDAPAT VIT A		JUMLAH	MENDAPAT VIT A	
				S	%		S	%		S	%
1	2	3	4	5	6	7	8	9	10	11	12
1	SUNGAILIAT	SUNGAILIAT	1,060	966	91.1	2,764	1,971	71.3	3,824	2,937	76.8
2		SINAR BARU	366	254	69.4	923	751	81.4	1,289	1,005	78.0
3		KENANGA	1,100	1,063	96.6	2,737	2,409	88.0	3,837	3,472	90.5
4	PEMALI	PEMALI	1,004	789	78.6	2,614	2,446	93.6	3,618	3,235	89.4
5	BAKAM	BAKAM	582	463	79.6	1,399	1,252	89.5	1,981	1,715	86.6
6	BELINYU	BELINYU	776	653	84.1	2,494	2,350	94.2	3,270	3,003	91.8
7		GUNUNG MUDA	270	264	97.8	786	712	90.6	1,056	976	92.4
8	RIAU SILIP	RIAU SILIP	736	616	83.7	1,946	1,906	97.9	2,682	2,522	94.0
9	MERAWANG	BATURUSA	810	723	89.3	2,137	2,039	95.4	2,947	2,762	93.7
10	PUDING BESAR	PUDING BESAR	600	458	76.3	1,680	1,680	100.0	2,280	2,138	93.8
11	MENDO BARAT	PETALING	1,014	952	93.9	2,903	2,287	78.8	3,917	3,239	82.7
12		PENAGAN	308	280	90.9	811	811	100.0	1,119	1,091	97.5
JUMLAH (KAB/KOTA)			8,626	7,481	86.7	23,194	20,614	88.9	31,820	28,095	88.3

Sumber: Seksi Gizi Dinkes Bangka

Keterangan: Pelaporan pemberian vitamin A dilakukan pada Februari dan Agustus, maka perhitungan bayi 6-11 bulan yang mendapat vitamin A dalam setahun dihitung dengan mengakumulasi bayi 6-11 bulan yang mendapat vitamin A di bulan Februari dan yang mendapat vitamin A di bulan Agustus.

Untuk perhitungan anak balita 12-59 bulan yang mendapat vitamin A menggunakan data bulan Agustus.

TABEL 42

CAKUPAN PELAYANAN KESEHATAN BALITA MENURUT JENIS KELAMIN, KECAMATAN, DAN PUSKESMAS
KABUPATEN/KOTA BANGKA
TAHUN 2020

NO	KECAMATAN	PUSKESMAS	JUMLAH BALITA USIA 12-59 BULAN			PELAYANAN KESEHATAN BALITA*					
			L	P	L + P	L		P		L + P	
						JUMLAH	%	JUMLAH	%	JUMLAH	%
1	2	3	4	5	6	7	8	9	10	11	12
1	SUNGAILIAT	SUNGAILIAT	1,792	1,452	3,244	1,245	69.5	1,033	71.1	2,278	70.2
2		SINAR BARU	389	366	755	289	74.3	273	74.6	562	74.4
3		KENANGA	1,610	1,628	3,238	1,507	93.6	1,558	95.7	3,065	94.7
4	PEMALI	PEMALI	1,561	1,470	3,031	1,439	92.2	1,358	92.4	2,797	92.3
5	BAKAM	BAKAM	847	823	1,670	750	88.5	718	87.2	1,468	87.9
6	BELINYU	BELINYU	1,472	1,401	2,873	1,170	79.5	1,184	84.5	2,354	81.9
7		GUNUNG MUDA	411	375	786	384	93.4	371	98.9	755	96.1
8	RIAU SILIP	RIAU SILIP	1,198	1,117	2,315	1,085	90.6	1,068	95.6	2,153	93.0
9	MERAWANG	BATURUSA	1,356	1,244	2,600	1,315	97.0	1,285	103.3	2,600	100.0
10	PUDING BESAR	PUDING BESAR	1,021	857	1,878	762	74.6	737	86.0	1,499	79.8
11	MENDO BARAT	PETALING	1,728	1,676	3,404	1,402	81.1	1,428	85.2	2,830	83.1
12		PENAGAN	497	475	972	362	72.8	343	72.2	705	72.5
JUMLAH (KAB/KOTA)			13,882	12,884	26,766	11,710	84.4	11,356	88	23,066	86.2

Sumber: Seksi Kesehatan Keluarga Dinkes Kab.Bangka

Keterangan: *cakupan pelayanan kesehatan balita sama dengan indikator SPM "cakupan pelayanan kesehatan balita sesuai standar"

Pelayanan kesehatan balita = Balita usia 12-23 bulan yang mendapat pelayanan kesehatan sesuai standar + Balita usia 24-35 bulan mendapatkan pelayanan kesehatan sesuai standar

+ Balita usia 36-59 bulan mendapatkan pelayanan sesuai standar

TABEL 43

JUMLAH BALITA DITIMBANG MENURUT JENIS KELAMIN, KECAMATAN, DAN PUSKESMAS
KABUPATEN/KOTA BANGKA
TAHUN 2020

NO	KECAMATAN	PUSKESMAS	BALITA								
			JUMLAH SASARAN BALITA (S)			DITIMBANG					
						JUMLAH (D)			% (D/S)		
			L	P	L+P	L	P	L+P	L	P	L+P
1	2	3	4	5	6	7	8	9	10	11	12
1	SUNGAILIAT	SUNGAILIAT	1,652	1,308	2,960	1,060	958	2,018	64.2	73.2	68.2
2		SINAR BARU	504	479	983	404	407	811	80.2	85.0	82.5
3		KENANGA	1,873	1,848	3,721	1,110	1,086	2,196	59.3	58.8	59.0
4	PEMALI	PEMALI	1,762	1,666	3,428	903	841	1,744	51.2	50.5	50.9
5	BAKAM	BAKAM	953	924	1,877	729	714	1,443	76.5	77.3	76.9
6	BELINYU	BELINYU	1,630	1,552	3,182	1,068	1,029	2,097	65.5	66.3	65.9
7		GUNUNG MUDA	539	509	1,048	387	359	746	71.8	70.5	71.2
8	RIAU SILIP	RIAU SILIP	1,332	1,251	2,583	965	908	1,873	72.4	72.6	72.5
9	MERAWANG	BATURUSA	1,524	1,385	2,909	975	907	1,882	64.0	65.5	64.7
10	PUDING BESAR	PUDING BESAR	1,143	958	2,101	706	621	1,327	61.8	64.8	63.2
11	MENDO BARAT	PETALING	1,770	1,670	3,440	1,265	1,255	2,520	71.5	75.1	73.3
12		PENAGAN	555	529	1,084	419	401	820	75.5	75.8	75.6
JUMLAH (KAB/KOTA)			15,237	14,079	29,316	9,991	9,486	19,477	65.6	67.4	66.4

Sumber: Seksi Gizi Dinkes Bangka

TABEL 44

STATUS GIZI BALITA BERDASARKAN INDEKS BB/U, TB/U, DAN BB/TB MENURUT KECAMATAN DAN PUSKESMAS
KABUPATEN/KOTA BANGKA
TAHUN 2020

NO	KECAMATAN	PUSKESMAS	JUMLAH BALITA 0-59 BULAN YANG DITIMBANG	BALITA GIZI KURANG (BB/U)		JUMLAH BALITA 0-59 BULAN YANG DIUKUR TINGGI BADAN	BALITA PENDEK (TB/U)		JUMLAH BALITA 0-59 BULAN YANG DIUKUR	BALITA KURUS (BB/TB)	
				JUMLAH	%		JUMLAH	%		JUMLAH	%
1	2	3	4	5	6	7	8	9	10	11	12
1	SUNGAILIAT	SUNGAILIAT	2,977	0	0.0	2,977	10	0.3	2,977	0	0.0
2		SINAR BARU	982	21	2.1	982	19	1.9	982	6	0.6
3		KENANGA	3,226	31	1.0	3,226	18	0.6	3,226	6	0.2
4	PEMALI	PEMALI	3,191	24	0.8	3,191	41	1.3	3,191	20	0.6
5	BAKAM	BAKAM	1,761	20	1.1	1,761	57	3.2	1,761	3	0.2
6	BELINYU	BELINYU	2,915	28	1.0	2,915	34	1.2	2,915	5	0.2
7		GUNUNG MUDA	1,052	73	6.9	1,052	88	8.4	1,052	39	3.7
8	RIAU SILIP	RIAU SILIP	2,590	26	1.0	2,590	43	1.7	2,590	17	0.7
9	MERAWANG	BATURUSA	2,735	49	1.8	2,735	65	2.4	2,735	19	0.7
10	PUDING BESAR	PUDING BESAR	2,101	14	0.7	2,101	26	1.2	2,101	24	1.1
11	MENDO BARAT	PETALING	3,444	16	0.5	3,444	51	1.5	3,444	7	0.2
12		PENAGAN	1,087	59	5.4	1,087	99	9.1	1,087	30	2.8
JUMLAH (KAB/KOTA)			28,061	361	1.3	28,061	551	2.0	28,061	176	0.6

Sumber: Seksi Gizi Dinkes Kab.Bangka

TABEL 45

CAKUPAN PELAYANAN KESEHATAN PESERTA DIDIK SD/MI, SMP/MTS, SMA/MA SERTA USIA PENDIDIKAN DASAR MENURUT KECAMATAN DAN PUSKESMAS
KABUPATEN/KOTA BANGKA
TAHUN 2020

NO	KECAMATAN	PUSKESMAS	PESERTA DIDIK SEKOLAH									USIA PENDIDIKAN DASAR*			SEKOLAH								
			KELAS 1 SD/MI			KELAS 7 SMP/MTS			KELAS 10 SMA/MA						SD/MI			SMP/MTS			SMA/MA		
			JUMLAH PESERTA DIDIK	MENDAPAT PELAYANAN KESEHATAN	%	JUMLAH PESERTA DIDIK	MENDAPAT PELAYANAN KESEHATAN	%	JUMLAH PESERTA DIDIK	MENDAPAT PELAYANAN KESEHATAN	%	JUMLAH	MENDAPAT PELAYANAN KESEHATAN	%	JUMLAH	MENDAPAT PELAYANAN KESEHATAN	%	JUMLAH	MENDAPAT PELAYANAN KESEHATAN	%	JUMLAH	MENDAPAT PELAYANAN KESEHATAN	%
1	2	3	4	5	6	7	8	9	10	11	12	13	14	15	16	17	18	19	20	21	22	23	24
1	SUNGAILIAT	SUNGAILIAT	589	589	100.0	162	162	100.0	73	73	100.0	627	627	100.0	1,617	1,617	100.0	565	565	100.0	0	0	0.0
2		SINAR BARU	220	220	100.0	244	244	100.0	479	479	100.0	329	329	100.0	1,678	1,678	100.0	244	244	100.0	0	0	0.0
3		KENANGA	774	774	100.0	745	745	100.0	0	0	0.0	879	879	100.0	3,866	3,866	100.0	2,935	2,935	100.0	0	0	0.0
4	PEMALI	PEMALI	454	454	100.0	0	0	0.0	0	0	0.0	454	454	100.0	454	454	100.0	0	0	0.0	0	0	0.0
5	BAKAM	BAKAM	343	343	100.0	235	235	100.0	235	235	100.0	235	235	100.0	2,172	2,172	100.0	652	652	100.0	0	0	0.0
6	BELINYU	BELINYU	703	703	100.0	0	0	0.0	0	0	0.0	654	654	100.0	5,297	5,297	100.0	0	0	0.0	0	0	0.0
7		GUNUNG MUDA	0	0	0.0	0	0	0.0	0	0	0.0	809	809	100.0	0	0	0.0	0	0	0.0	0	0	0.0
8	RIAU SILIP	RIAU SILIP	597	597	100.0	273	273	100.0	162	162	100.0	859	859	100.0	2,171	2,171	100.0	273	273	100.0	0	0	0.0
9	MERAWANG	BATURUSA	558	558	100.0	1,188	1,188	100.0	0	0	0.0	183	183	100.0	3,539	3,539	100.0	1,188	1,188	100.0	0	0	0.0
10	PUDING BESAR	PUDING BESAR	367	367	100.0	447	447	100.0	445	445	100.0	179	179	100.0	2,176	2,176	100.0	1,151	1,151	100.0	0	0	0.0
11	MENDO BARAT	PETALING	573	573	100.0	70	70	100.0	69	69	100.0	4,393	4,393	100.0	1,215	1,215	100.0	70	70	100.0	0	0	0.0
12		PENAGAN	0	0	0.0	0	0	0.0	0	0	0.0	0	0	0.0	0	0	0.0	0	0	0.0	0	0	0.0
JUMLAH (KAB/KOTA)			5,178	5,178	100.0	3,364	3,364	100.0	1,463	1,463	100.0	9,601	9,601	100.0	24,185	24,185	100.0	7,078	7,078	100.0	0	0	0.0

Sumber: Seksi Kesehatan Keluarga Dinkes Kab.Bangka

Keterangan :

* merupakan indikator SPM "Persentase anak usia pendidikan dasar yang mendapatkan pelayanan kesehatan sesuai standar"

TABEL 46

PELAYANAN KESEHATAN GIGI DAN MULUT MENURUT KECAMATAN DAN PUSKESMAS
KABUPATEN/KOTA BANGKA
TAHUN 2020

NO	KECAMATAN	PUSKESMAS	PELAYANAN KESEHATAN GIGI DAN MULUT					
			TUMPATAN GIGI TETAP	PENCABUTAN GIGI TETAP	RASIO TUMPATAN/ PENCABUTAN	JUMLAH KASUS GIGI	JUMLAH KASUS DIRUJUK	% KASUS DIRUJUK
1	2	3	4	5	6	7	8	9
1	SUNGAILIAT	SUNGAILIAT	175	451	0.4	2,458	60	0.0
2		SINAR BARU	0	7	0.0	205	0	0.0
3		KENANGA	0	147	0.0	765	0	0.0
4	PEMALI	PEMALI	18	111	0.2	730	0	0.0
5	BAKAM	BAKAM	3	28	0.1	193	46	0.2
6	BELINYU	BELINYU	2	118	0.0	495	0	0.0
7		GUNUNG MUDA	2	2	1.0	112	1	0.0
8	RIAU SILIP	RIAU SILIP	0	149	0.0	487	7	0.0
9	MERAWANG	BATURUSA	9	364	0.0	908	15	0.0
10	PUDING BESAR	PUDING BESAR	0	113	0.0	467	0	0.0
11	MENDO BARAT	PETALING	1	137	0.0	622	54	0.1
12		PENAGAN	0	171	0.0	506	2	0.0
JUMLAH (KAB/ KOTA)			210	1,798	0.1	7,948	185	0.0

Sumber: Seksi Peningkatan Mutu Pelayanan Kesehatan Dinkes Kab.Bangka

Keterangan: pelayanan kesehatan gigi meliputi seluruh fasilitas pelayanan kesehatan di wilayah kerja puskesmas

PELAYANAN KESEHATAN GIGI DAN MULUT PADA ANAK SD DAN SETINGKAT MENURUT JENIS KELAMIN, KECAMATAN, DAN PUSKESMAS
KABUPATEN/KOTA BANGKA
TAHUN 2020

NO	KECAMATAN	PUSKESMAS	UPAYA KESEHATAN GIGI SEKOLAH (UKGS)																						
			JUMLAH SD/MI	JUMLAH SD/MI DGN SIKAT GIGI MASSAL	%	JUMLAH SD/MI MENDAPAT YAN. GIGI	%	JUMLAH MURID SD/MI			MURID SD/MI DIPERIKSA					PERLU PERAWATAN			MENDAPAT PERAWATAN						
								L	P	L + P	L	%	P	%	L + P	%	L	P	L + P	L	%	P	%	L + P	%
1	2	3	4	5	6	7	8	9	10	11	12	13	14	15	16	17	18	19	20	21	22	23	24	25	26
1	SUNGAILIAT	SUNGAILIAT	20	20	100.0	20	100.0	438	398	836	304	69.4	285	71.6	589	70.5	281	281	562	0	0.0	0	0.0	0	0.0
2		SINAR BARU	6	6	100.0	6	100.0	128	122	250	14	10.9	13	10.7	27	10.8	12	11	23	0	0.0	0	0.0	0	0.0
3		KENANGA	18	18	100.0	18	100.0	451	376	827	451	100.0	376	100.0	827	100.0	451	376	827	451	100.0	376	100.0	827	100.0
4	PEMALI	PEMALI	18	18	100.0	18	100.0	333	314	647	233	70.0	231	73.6	464	71.7	142	138	280	32	22.5	28	20.3	60	21.4
5	BAKAM	BAKAM	11	11	100.0	11	100.0	1,128	1,044	2,172	1,128	100.0	1,044	100.0	2,172	100.0	820	823	1,643	0	0.0	0	0.0	0	0.0
6	BELINYU	BELINYU	25	25	100.0	25	100.0	1,143	978	2,121	1,143	100.0	978	100.0	2,121	100.0	451	411	862	28	6.2	40	9.7	68	7.9
7		GUNUNG MUDA	6	6	100.0	6	100.0	611	715	1,326	427	69.9	501	70.1	928	70.0	21	18	39	21	100.0	18	100.0	39	100.0
8	RIAU SILIP	RIAU SILIP	18	18	100.0	18	100.0	260	265	525	269	103.5	265	100.0	534	101.7	5	7	12	5	100.0	5	71.4	10	83.3
9	MERAWANG	BATURUSA	24	24	100.0	24	100.0	1,905	1,634	3,539	1,905	100.0	1,634	100.0	3,539	100.0	1,905	1,634	3,539	1,905	100.0	1,634	100.0	3,539	100.0
10	PUDING BESAR	PUDING BESAR	11	11	100.0	11	100.0	185	182	367	185	100.0	182	100.0	367	100.0	157	131	288	45	28.7	38	29.0	83	28.8
11	MENDO BARAT	PETALING	25	25	100.0	25	100.0	467	402	869	0	0.0	0	0.0	0	0.0	0	0	0	0	0.0	0	0.0	0	0.0
12		PENAGAN	9	9	100.0	9	100.0	801	670	1,471	801	100.0	670	100.0	1,471	100.0	68	53	121	38	55.9	74	139.6	112	92.6
JUMLAH (KAB/ KOTA)			191	191	100.0	191	100.0	7,850	7,100	14,950	6,860	87.4	6,179	87.0	13,039	87.2	4,313	3,883	8,196	2,525	58.5	2,213	57.0	4,738	57.8

Sumber: Seksi Peningkatan Mutu Pelayanan Kesehatan Dinkes Kab.Bangka

TABEL 48

PELAYANAN KESEHATAN USIA PRODUKTIF MENURUT JENIS KELAMIN, KECAMATAN, DAN PUSKESMAS
KABUPATEN/KOTA BANGKA
TAHUN 2020

NO	KECAMATAN	PUSKESMAS	PENDUDUK USIA 15-59 TAHUN														
			JUMLAH			MENDAPAT PELAYANAN SKRINING KESEHATAN SESUAI STANDAR						BERISIKO					
						LAKI-LAKI		PEREMPUAN		LAKI-LAKI + PEREMPUAN		LAKI-LAKI		PEREMPUAN		LAKI-LAKI + PEREMPUAN	
			LAKI-LAKI	PEREMPUAN	LAKI-LAKI + PEREMPUAN	JUMLAH	%	JUMLAH	%	JUMLAH	%	JUMLAH	%	JUMLAH	%	JUMLAH	%
1	2	3	4	5	6	7	8	9	10	11	12	13	14	15	16	17	18
1	SUNGAILIAT	SUNGAILIAT	9,771	9,391	19,162	2667	27.3	4418	47.0	7,085	37.0	562	21.1	884	20.0	1,446	20.4
2		SINAR BARU	4,213	4,031	8,244	2642	62.7	4152	103.0	6,794	82.4	204	7.7	594	14.3	798	11.7
3		KENANGA	12,786	12,550	25,336	2285	17.9	4550	36.3	6,835	27.0	796	34.8	1409	31.0	2,205	32.3
4	PEMALI	PEMALI	10,737	10,354	21,091	1995	18.6	4211	40.7	6,206	29.4	558	28.0	1811	43.0	2,369	38.2
5	BAKAM	BAKAM	6,396	5,742	12,138	5729	89.6	5974	104.0	11,703	96.4	548	9.6	768	12.9	1,316	11.2
6	BELINYU	BELINYU	12,120	11,410	23,530	1743	14.4	3008	26.4	4,751	20.2	526	30.2	1158	38.5	1,684	35.4
7		GUNUNG MUDA	3,827	3,603	7,430	1572	41.1	3466	96.2	5,038	67.8	235	14.9	722	20.8	957	19.0
8	RIAU SILIP	RIAU SILIP	9,356	8,580	17,936	6306	67.4	8535	99.5	14,841	82.7	1361	21.6	2441	28.6	3,802	25.6
9	MERAWANG	BATURUSA	9,840	9,399	19,239	5447	55.4	6455	68.7	11,902	61.9	161	3.0	256	4.0	417	3.5
10	PUDING BESAR	PUDING BESAR	6,791	6,058	12,849	3109	45.8	5714	94.3	8,823	68.7	364	11.7	852	14.9	1,216	13.8
11	MENDO BARAT	PETALING	12,095	10,810	22,905	8187	67.7	12924	119.6	21,111	92.2	1395	17.0	5197	40.2	6,592	31.2
12		PENAGAN	3,690	3,253	6,943	2750	74.5	2217	68.2	4,967	71.5	697	25.3	634	28.6	1,331	26.8
JUMLAH (KAB/KOTA)			101,622	95,181	196,803	44,432	43.7	65,624	68.9	110,056	55.9	7,407	16.7	16,726	25.5	24,133	21.9

Sumber: Seksi Pencegahan dan Pengendalian Penyakit Tidak Menular, Matra dan Kesehatan Jiwa Dinkes Kab. Bangka

TABEL 49

CAKUPAN PELAYANAN KESEHATAN USIA LANJUT MENURUT JENIS KELAMIN, KECAMATAN, DAN PUSKESMAS
KABUPATEN/KOTA BANGKA
TAHUN 2020

NO	KECAMATAN	PUSKESMAS	USIA LANJUT (60TAHUN+)								
			JUMLAH			MENDAPAT SKRINING KESEHATAN SESUAI STANDAR					
			L	P	L+P	L	%	P	%	L+P	%
1	2	3	4	5	6	7	8	9	10	11	12
1	SUNGAILIAT	SUNGAILIAT	1,828	1,955	3,783	1,802	98.6	1,962	100.4	3,764	99.5
2		SINAR BARU	528	505	1,033	425	80.5	477	94.5	902	87.3
3		KENANGA	1,687	1,693	3,380	1,329	78.8	1,463	86.4	2,792	82.6
4	PEMALI	PEMALI	1,211	1,143	2,354	652	53.8	851	74.5	1,503	63.8
5	BAKAM	BAKAM	622	555	1,177	568	91.3	510	91.9	1,078	91.6
6	BELINYU	BELINYU	1,940	2,025	3,965	1,389	71.6	1,554	76.7	2,943	74.2
7		GUNUNG MUDA	431	469	900	359	83.3	427	91.0	786	87.3
8	RIAU SILIP	RIAU SILIP	994	942	1,936	452	45.5	517	54.9	969	50.1
9	MERAWANG	BATURUSA	1,115	1,152	2,267	981	88.0	1,017	88.3	1,998	88.1
10	PUDING BESAR	PUDING BESAR	626	602	1,228	492	78.6	475	78.9	967	78.7
11	MENDO BARAT	PETALING	844	842	1,686	710	84.1	980	116.4	1,690	100.2
12		PENAGAN	271	193	464	302	111.4	257	133.2	559	120.5
JUMLAH (KAB/KOTA)			12,097	12,076	24,173	9,461	78.2	10,490	86.9	19,951	82.5

Sumber: Seksi Kesehatan Keluarga Dinkes Kab.Bangka

TABEL 50

PUSKESMAS YANG MELAKSANAKAN KEGIATAN PELAYANAN KESEHATAN KELUARGA
KABUPATEN/KOTA BANGKA
TAHUN 2020

NO	KECAMATAN	PUSKESMAS	PUSKESMAS					
			MELAKSANAKAN KELAS IBU HAMIL	MELAKSANAKAN ORIENTASI P4K	MELAKSANAKAN KEGIATAN KESEHATAN REMAJA	MELAKSANAKAN PENJARINGAN KESEHATAN KELAS 1	MELAKSANAKAN PENJARINGAN KESEHATAN KELAS 7 DAN 10	MELAKSANAKAN PENJARINGAN KESEHATAN KELAS 1, 7, 10
1	2	3	4	5	6	7	8	9
1	SUNGAILIAT	SUNGAILIAT	V	V	V	V	V	V
2		SINAR BARU	V	V	V	V	V	V
3		KENANGA	V	V	V	V	V	V
4	PEMALI	PEMALI	V	V	V	V	V	V
5	BAKAM	BAKAM	V	V	V	V	V	V
6	BELINYU	BELINYU	V	V	V	V	V	V
7		GUNUNG MUDA	V	V	V	V	V	V
8	RIAU SILIP	RIAU SILIP	V	V	V	V	V	V
9	MERAWANG	BATURUSA	V	V	V	V	V	V
10	PUDING BESAR	PUDING BESAR	V	V	V	V	V	V
11	MENDO BARAT	PETALING	V	V	V	V	V	V
12		PENAGAN	V	V	V	V	V	V
JUMLAH (KAB/KOTA)			12	12	12	12	12	12
PERSENTASE			100.0	100.0	100.0	100.0	100.0	100.0

Sumber: Seksi Kesehatan Keluarga Dinkes Kab.Bangka
catatan: diisi dengan tanda "V"

TABEL 51

JUMLAH TERDUGA TUBERKULOSIS, KASUS TUBERKULOSIS, KASUS TUBERKULOSIS ANAK, CASE NOTIFICATION RATE (CNR) PER 100.000 PENDUDUK
DAN CASE DETECTION RATE (CDR) MENURUT JENIS KELAMIN, KECAMATAN, DAN PUSKESMAS
KABUPATEN/KOTA BANGKA
TAHUN 2020

NO	KECAMATAN	PUSKESMAS	JUMLAH TERDUGA TUBERKULOSIS YANG MENDAPATKAN PELAYANAN SESUAI STANDAR	JUMLAH SEMUA KASUS TUBERKULOSIS					KASUS TUBERKULOSIS ANAK 0-14 TAHUN
				LAKI-LAKI		PEREMPUAN		LAKI-LAKI + PEREMPUAN	
				JUMLAH	%	JUMLAH	%		
1	2	3	4	5	6	7	8	9	10
1	SUNGAILIAT	SUNGAILIAT	799	134	63.2	78	36.8	212	33
2		SINAR BARU	54	4	100.0	0	0.0	4	0
3		KENANGA	104	25	73.5	9	26.5	34	1
4	PEMALI	PEMALI	35	7	63.6	4	36.4	11	2
5	BAKAM	BAKAM	165	3	60.0	2	40.0	5	0
6	BELINYU	BELINYU	271	14	70.0	6	30.0	20	0
7		GUNUNG MUDA	67	7	77.8	2	22.2	9	0
8	RIAU SILIP	RIAU SILIP	73	2	33.3	4	66.7	6	0
9	MERAWANG	BATURUSA	330	27	71.1	11	28.9	38	1
10	PUDING BESAR	PUDING BESAR	281	12	57.1	9	42.9	21	1
11	MENDO BARAT	PETALING	306	22	66.7	11	33.3	33	1
12		PENAGAN	44	7	70.0	3	30.0	10	2
JUMLAH (KAB/KOTA)			2,529	264	65.5	139	34.5	403	41
JUMLAH TERDUGA TUBERKULOSIS			3,544						
% ORANG TERDUGA TUBERKULOSIS (TBC) MENDAPATKAN PELAYANAN TUBERKULOSIS SESUAI STANDAR						71.4			
CNR SEMUA KASUS TUBERKULOSIS PER 100.000 PENDUDUK								127	
PERKIRAAN INSIDEN TUBERKULOSIS (DALAM ABSOLUT) BERDASARKAN MODELING TAHUN 2020								6,815	
CASE DETECTION RATE (%)								5.9	
CAKUPAN PENEMUAN KASUS TUBERKULOSIS ANAK (%)								5.0	

Sumber: Seksi Pencegahan dan Pengendalian Penyakit Menular, Surveilans dan Imunisasi Dinkes Kab.Bangka

Keterangan:

Jumlah pasien adalah seluruh pasien Tuberkulosis yang ada di wilayah kerja puskesmas tersebut termasuk pasien yang ditemukan di RS, BBKPM/BPKPM/BP4, Lembaga Pemasyarakatan, Rumah Tahanan, Dokter Praktek Mandiri, Klinik dll

TABEL 52

ANGKA KESEMBUHAN DAN PENGOBATAN LENGKAP SERTA KEBERHASILAN PENGOBATAN TUBERKULOSIS MENURUT JENIS KELAMIN, KECAMATAN, DAN PUSKESMAS
KABUPATEN/KOTA BANGKA
TAHUN 2020

NO	KECAMATAN	PUSKESMAS	JUMLAH KASUS TUBERKULOSIS PARU TERKONFIRMASI BAKTERIOLOGIS YANG TERDAFTAR DAN DIOBATI ¹⁾			JUMLAH SEMUA KASUS TUBERKULOSIS TERDAFTAR DAN DIOBATI ¹⁾			ANGKA KESEMBUHAN (CURE RATE) TUBERKULOSIS PARU TERKONFIRMASI BAKTERIOLOGIS						ANGKA PENGOBATAN LENGKAP (COMPLETE RATE) SEMUA KASUS TUBERKULOSIS						ANGKA KEBERHASILAN PENGOBATAN (SUCCESS RATE/SR) SEMUA KASUS TUBERKULOSIS						JUMLAH KEMATIAN SELAMA PENGOBATAN TUBERKULOSIS	
			L	P	L + P	L	P	L + P	LAKI-LAKI		PEREMPUAN		LAKI-LAKI + PEREMPUAN		LAKI-LAKI		PEREMPUAN		LAKI-LAKI + PEREMPUAN		LAKI-LAKI		PEREMPUAN		LAKI-LAKI + PEREMPUAN		JUMLAH	%
									JUMLAH	%	JUMLAH	%	JUMLAH	%	JUMLAH	%	JUMLAH	%	JUMLAH	%	JUMLAH	%	JUMLAH	%	JUMLAH	%		
1	SUNGAILIAT	SUNGAILIAT	82	45	127	192	101	293	47	57.3	33	73.3	80	63.0	124	64.6	61	60.4	185	63.1	171	89.1	94	93.1	265	90.4	25	8.5
2		SINAR BARU	1	0	1	3	1	4	1	100.0	0	0.0	1	100.0	2	66.7	1	100.0	3	75.0	3	100.0	1	100.0	4	100.0	0	0.0
3		KENANGA	11	7	18	18	16	34	10	90.9	5	71.4	15	83.3	7	38.9	10	62.5	17	50.0	17	94.4	15	93.8	32	94.1	2	5.9
4	PEMALI	PEMALI	2	1	3	7	1	8	1	50.0	0	0.0	1	33.3	5	71.4	0	0.0	5	62.5	6	85.7	0	0.0	6	75.0	2	25.0
5	BAKAM	BAKAM	9	1	10	9	1	10	9	100.0	1	100.0	10	100.0	0	0.0	0	0.0	0	0.0	9	100.0	1	100.0	10	100.0	0	0.0
6	BELINYU	BELINYU	5	5	10	11	10	21	5	100.0	5	100.0	10	100.0	6	54.5	5	50.0	11	52.4	11	100.0	10	100.0	21	100.0	0	0.0
7		GUNUNG MUDA	2	1	3	3	4	7	2	100.0	1	100.0	3	100.0	1	33.3	3	75.0	4	57.1	3	100.0	4	100.0	7	100.0	0	0.0
8	RIAU SILIP	RIAU SILIP	2	2	4	2	2	4	2	100.0	2	100.0	4	100.0	0	0.0	0	0.0	0	0.0	2	100.0	2	100.0	4	100.0	0	0.0
9	MERAWANG	BATURUSA	22	8	30	40	16	56	7	31.8	3	37.5	10	33.3	36	90.0	21	131.3	57	101.8	43	107.5	24	150.0	67	119.6	1	1.8
10	PUDING BESAR	PUDING BESAR	15	10	25	15	10	25	15	100.0	10	100.0	25	100.0	0	0.0	0	0.0	0	0.0	15	100.0	10	100.0	25	100.0	0	0.0
11	MENDO BARAT	PETALING	6	8	14	19	15	34	2	33.3	6	75.0	8	57.1	13	68.4	8	53.3	21	61.8	15	78.9	14	93.3	29	85.3	3	8.8
12		PENAGAN	4	2	6	8	4	12	4	100.0	2	100.0	6	100.0	4	50.0	2	50.0	6	50.0	8	100.0	4	100.0	12	100.0	0	0.0
JUMLAH (KAB/KOTA)			161	90	251	327	181	508	105	65.2	68	75.6	173	68.9	198	60.6	111	61.3	309	60.8	303	92.7	179	98.9	482	94.9	33	6.5

Sumber: Seksi P2M Dinkes Bangka

Keterangan:

¹⁾ Kasus Tuberkulosis terdaftar dan diobati berdasarkan kohort yang sama dari kasus yang dinilai kesembuhan dan pengobatan lengkap
Jumlah pasien adalah seluruh pasien Tuberkulosis yang ada di wilayah kerja puskesmas tersebut termasuk pasien yang ditemukan di RS, BBKPM/BPKPM/BP4, Lembaga Pemasyarakatan, Rumah Tahanan, Dokter Praktek Mandiri, Klinik dll

TABEL 53

PENEMUAN KASUS PNEUMONIA BALITA MENURUT JENIS KELAMIN, KECAMATAN, DAN PUSKESMAS
KABUPATEN/KOTA BANGKA
TAHUN 2020

NO	KECAMATAN	PUSKESMAS	JUMLAH BALITA	BALITA BATUK ATAU KESUKARAN BERNAPAS			PERKIRAAN PNEUMONIA BALITA	REALISASI PENEMUAN PENDERITA PNEUMONIA PADA BALITA								BATUK BUKAN PNEUMONIA		
				JUMLAH KUNJUNGAN	DIBERIKAN TATALAKSANA STANDAR (DIHITUNG NAPAS / LIHAT TDDK*)	PERSENTASE YANG DIBERIKAN TATALAKSANA STANDAR		PNEUMONIA		PNEUMONIA BERAT		JUMLAH			%			
								L	P	L	P	L	P	L + P		L	P	L + P
1	2	3	4	5	6	7	8	9	10	11	12	13	14	15	16	17	18	19
1	SUNGAILIAT	SUNGAILIAT	3,244	2,116	1,951	92.2	196	108	64	0	0	108	64	172	87.6	1,109	983	2,092
2		SINAR BARU	755	259	259	100.0	46	2	2	0	0	2	2	4	8.8	140	117	257
3		KENANGA	3,238	964	964	100.0	196	106	62	0	0	106	62	168	85.8	431	366	797
4	PEMALI	PEMALI	3,031	509	509	100.0	183	20	13	0	0	20	13	33	18.0	256	220	476
5	BAKAM	BAKAM	1,670	732	732	100.0	101	22	13	0	0	22	13	35	34.6	378	317	695
6	BELINYU	BELINYU	2,873	286	286	100.0	174	24	25	0	0	24	25	49	28.2	105	132	237
7		GUNUNG MUDA	786	250	250	100.0	48	11	16	0	0	11	16	27	56.8	116	110	226
8	RIAU SILIP	RIAU SILIP	2,315	963	952	98.9	140	38	37	0	0	38	37	75	53.5	464	424	888
9	MERAWANG	BATURUSA	2,600	1,009	997	98.8	157	45	80	0	0	45	80	125	79.5	406	478	884
10	PUDING BESAR	PUDING BESAR	1,878	394	394	100.0	114	22	24	0	0	22	24	46	40.5	188	160	348
11	MENDO BARAT	PETALING	3,404	614	614	100.0	206	87	116	0	0	87	116	203	98.6	209	202	411
12		PENAGAN	972	250	250	100.0	59	4	4	0	0	4	4	8	13.6	121	121	242
JUMLAH (KAB/KOTA)			26,766	8,346	8,158	97.7	1,619	489	456	0	0	489	456	945	58.4	3,923	3,630	7,553
Prevalensi pneumonia pada balita (%)			6.05															
Jumlah Puskesmas yang melakukan tatalaksana Standar minimal 60%						12												
Persentase Puskesmas yang melakukan tatalaksana standar minimal 60%						100.0%												

Sumber: Seksi Pencegahan dan Pengendalian Penyakit Menular, Surveilans dan Imunisasi Dinkes Kab.Bangka

Keterangan:

* TDDK = tarikan dinding dada ke dalam

Jumlah kasus adalah seluruh kasus yang ada di wilayah kerja puskesmas tersebut termasuk kasus yang ditemukan di RS

Persentase perkiraan kasus pneumonia pada balita berbeda untuk setiap provinsi, sesuai hasil risikesdas

TABEL 54

JUMLAH KASUS HIV MENURUT JENIS KELAMIN DAN KELOMPOK UMUR
KABUPATEN/KOTA BANGKA
TAHUN 2020

NO	KELOMPOK UMUR	HIV			
		L	P	L+P	PROPORSI KELOMPOK UMUR
1	2	3	4	5	6
1	≤ 4 TAHUN	0	0	0	0.0
2	5 - 14 TAHUN	0	0	0	0.0
3	15 - 19 TAHUN	0	1	1	2.1
4	20 - 24 TAHUN	3	2	5	10.4
5	25 - 49 TAHUN	15	18	33	68.8
6	≥ 50 TAHUN	8	1	9	18.8
JUMLAH (KAB/KOTA)		26	22	48	
PROPORSI JENIS KELAMIN		54.2	45.8		
Jumlah estimasi orang dengan risiko terinfeksi HIV					8227
Jumlah orang dengan risiko terinfeksi HIV yang mendapatkan pelayanan sesuai standar					7753
Persentase orang dengan risiko terinfeksi HIV mendapatkan pelayanan deteksi dini HIV sesuai standar					94.2

Sumber: Seksi Pencegahan dan Pengendalian Penyakit Menular, Surveilans dan Imunisasi Dinkes Kab.Bangka

Keterangan: Jumlah kasus adalah seluruh kasus baru yang ada di wilayah kerja puskesmas tersebut termasuk kasus yang ditemukan di RS

TABEL 55

JUMLAH KASUS DAN KEMATIAN AKIBAT AIDS MENURUT JENIS KELAMIN DAN KELOMPOK UMUR
KABUPATEN/KOTA BANGKA
TAHUN 2020

NO	KELOMPOK UMUR	KASUS BARU AIDS				KASUS KUMULATIF AIDS				JUMLAH KEMATIAN AKIBAT AIDS		
		L	P	L+P	PROPORSI KELOMPOK UMUR	L	P	L+P	PROPORSI KELOMPOK UMUR	L	P	L+P
1	2	3	4	5	6	7	8	9	10	11	12	13
1	< 1 TAHUN	0	0	0	0.0	0	0	0	0.0	0	0	0
2	1 - 4 TAHUN	0	0	0	0.0	0	0	0	0.0	0	0	0
3	5 - 14 TAHUN	0	0	0	0.0	0	0	0	0.0	0	0	0
4	15 - 19 TAHUN	0	1	1	6.7	0	1	1	6.7	0	1	1
5	20 - 29 TAHUN	1	1	2	13.3	1	1	2	13.3	0	0	0
6	30 - 39 TAHUN	2	3	5	33.3	2	3	5	33.3	1	1	2
7	40 - 49 TAHUN	3	0	3	20.0	3	0	3	20.0	1	0	1
8	50 - 59 TAHUN	4	0	4	26.7	4	0	4	26.7	0	0	0
9	≥ 60 TAHUN	0	0	0	0.0	0	0	0	0.0	0	0	0
10	TIDAK DIKETAHUI	0	0	0	0.0	0	0	0	0.0	0		0
JUMLAH (KAB/KOTA)		10	5	15		10	5	15		2	2	4
PROPORSI JENIS KELAMIN		66.7	33.3			66.7	33.3			50.0	50.0	

Sumber: Seksi Pencegahan dan Pengendalian Penyakit Menular, Surveilans dan Imunisasi Dinkes Kab.Bangka

Keterangan: Jumlah kasus adalah seluruh kasus baru ditemukan yang ada di wilayah kerja puskesmas tersebut termasuk kasus yang ditemukan di RS

TABEL 56

KASUS DIARE YANG DILAYANI MENURUT JENIS KELAMIN, KECAMATAN, DAN PUSKESMAS
KABUPATEN/KOTA BANGKA
TAHUN 2020

NO	KECAMATAN	PUSKESMAS	JUMLAH PENDUDUK	JUMLAH TARGET PENEMUAN		DIARE									
						DILAYANI				MENDAPAT ORALIT				MENDAPAT ZINC	
						SEMUA UMUR		BALITA		SEMUA UMUR		BALITA		BALITA	
						SEMUA UMUR	BALITA	JUMLAH	%	JUMLAH	%	JUMLAH	%	JUMLAH	%
1	2	3	4	5	6	7	8	9	10	11	12	13	14	15	16
1	SUNGAILIAT	SUNGAILIAT	39,755	1,073	547	549	51.1	228	41.7	549	100.0	228	100.0	228	100.0
2		SINAR BARU	12,976	350	127	136	38.8	47	36.9	136	100.0	47	100.0	47	100.0
3		KENANGA	39,225	1,059	546	393	37.1	167	30.6	393	100.0	167	100.0	167	100.0
4	PEMALI	PEMALI	32,991	891	511	151	17.0	58	11.3	151	100.0	58	100.0	58	100.0
5	BAKAM	BAKAM	18,368	496	282	240	48.4	117	41.6	240	100.0	117	100.0	117	100.0
6	BELINYU	BELINYU	37,261	1,006	484	524	52.1	199	41.1	524	100.0	199	100.0	199	100.0
7		GUNUNG MUDA	11,795	318	133	109	34.2	43	32.4	109	100.0	43	100.0	43	100.0
8	RIAU SILIP	RIAU SILIP	27,630	746	390	327	43.8	233	59.7	327	100.0	233	100.0	233	100.0
9	MERAWANG	BATURUSA	29,808	805	438	333	41.4	56	12.8	333	100.0	56	100.0	56	100.0
10	PUDING BESAR	PUDING BESAR	19,498	526	317	135	25.6	23	7.3	135	100.0	23	100.0	23	100.0
11	MENDO BARAT	PETALING	38,093	1,029	574	584	56.8	319	55.6	584	100.0	319	100.0	319	100.0
12		PENAGAN	10,620	287	164	87	30.3	41	25.0	87	100.0	41	100.0	41	100.0
JUMLAH (KAB/KOTA)			318,020	8,587	4,513	3,568	41.6	1,531	33.9	3,568	100.0	1,531	100.0	1,531	100.0
ANGKA KESAKITAN DIARE PER 1.000 PENDUDUK				270	843										

Sumber: Seksi Pencegahan dan Pengendalian Penyakit Menular, Surveilans dan Imunisasi Dinkes Kab.Bangka

Ket: - Jumlah kasus adalah seluruh kasus yang ada di wilayah kerja puskesmas tersebut termasuk kasus yang ditemukan di RS
- Persentase perkiraan jumlah kasus diare yang datang ke fasyankes besarnya sesuai dengan perkiraan daerah, namun jika tidak tersedia maka menggunakan perkiraan 10% dari perkiraan jumlah penderita untuk semua umur dan 20% untuk balita

TABEL 57

KASUS BARU KUSTA MENURUT JENIS KELAMIN, KECAMATAN, DAN PUSKESMAS
KABUPATEN/KOTA BANGKA
TAHUN 2020

NO	KECAMATAN	PUSKESMAS	KASUS BARU								
			Pausi Basiler (PB)/ Kusta kering			Multi Basiler (MB)/ Kusta Basah			PB + MB		
			L	P	L+P	L	P	L+P	L	P	L+P
1	2	3	4	5	6	7	8	9	10	11	12
1	SUNGAILIAT	SUNGAILIAT	0	0	0	2	0	2	2	0	2
2		SINAR BARU	0	0	0	0	0	0	0	0	0
3		KENANGA	0	0	0	0	0	0	0	0	0
4	PEMALI	PEMALI	0	0	0	1	0	1	1	0	1
5	BAKAM	BAKAM	0	0	0	0	0	0	0	0	0
6	BELINYU	BELINYU	0	1	1	0	1	1	0	2	2
7		GUNUNG MUDA	0	0	0	0	0	0	0	0	0
8	RIAU SILIP	RIAU SILIP	0	0	0	0	0	0	0	0	0
9	MERAWANG	BATURUSA	0	0	0	0	0	0	0	0	0
10	PUDING BESAR	PUDING BESAR	0	0	0	0	0	0	0	0	0
11	MENDO BARAT	PETALING	0	0	0	0	0	0	0	0	0
12		PENAGAN	0	0	0	0	0	0	0	0	0
JUMLAH (KAB/KOTA)			0	1	1	3	1	4	3	2	5
PROPORSI JENIS KELAMIN			0.0	100.0		75.0	25.0		60.0	40.0	
ANGKA PENEMUAN KASUS BARU (NCDR/NEW CASE DETECTION RATE) PER 100.000 PENDUDUK									1.8	1.3	1.6

Sumber: Seksi Pencegahan dan Pengendalian Penyakit Menular, Surveilans dan Imunisasi Dinkes Kab.Bangka

TABEL 58

KASUS BARU KUSTA CACAT TINGKAT 0, CACAT TINGKAT 2, PENDERITA KUSTA ANAK<15 TAHUN,
MENURUT KECAMATAN, DAN PUSKESMAS
KABUPATEN/KOTA BANGKA
TAHUN 2020

NO	KECAMATAN	PUSKESMAS	KASUS BARU							PENDERITA KUSTA ANAK<15 TAHUN DENGAN CACAT TINGKAT 2
			PENDERITA KUSTA	CACAT TINGKAT 1		CACAT TINGKAT 2		PENDERITA KUSTA ANAK <15 TAHUN		
				JUMLAH	%	JUMLAH	%	JUMLAH	%	
1	2	3	4	5	6	7	8	9	10	11
1	SUNGAILIAT	SUNGAILIAT	2	1	50.0	0	0.0	0	0.0	0
2		SINAR BARU	0	0	0.0	0	0.0	0	0.0	0
3		KENANGA	0	0	0.0	0	0.0	0	0.0	0
4	PEMALI	PEMALI	1	0	0.0	0	0.0	0	0.0	0
5	BAKAM	BAKAM	0	0	0.0	0	0.0	0	0.0	0
6	BELINYU	BELINYU	2	0	0.0	0	0.0	0	0.0	0
7		GUNUNG MUDA	0	0	0.0	0	0.0	0	0.0	0
8	RIAU SILIP	RIAU SILIP	0	0	0.0	0	0.0	0	0.0	0
9	MERAWANG	BATURUSA	0	0	0.0	0	0.0	0	0.0	0
10	PUDING BESAR	PUDING BESAR	0	0	0.0	0	0.0	0	0.0	0
11	MENDO BARAT	PETALING	0	0	0.0	0	0.0	0	0.0	0
12		PENAGAN	0	0	0.0	0	0.0	0	0.0	0
JUMLAH (KAB/KOTA)			5	1	20.0	0	0.0	0	0.0	0
ANGKA CACAT TINGKAT 2 PER 1.000.000 PENDUDUK						0.0				

Sumber: Seksi Pencegahan dan Pengendalian Penyakit Menular, Surveilans dan Imunisasi Dinkes Kab.Bangka

TABEL 59

JUMLAH KASUS TERDAFTAR DAN ANGKA PREVALENSI PENYAKIT KUSTA MENURUT TIPE/JENIS, JENIS KELAMIN, KECAMATAN, DAN PUSKESMAS
KABUPATEN/KOTA BANGKA
TAHUN 2020

NO	KECAMATAN	PUSKESMAS	KASUS TERDAFTAR								
			Pausi Basiler/Kusta kering			Multi Basiler/Kusta Basah			JUMLAH		
			L	P	L+P	L	P	L+P	L	P	L+P
1	2	3	4	5	6	7	8	9	10	11	12
1	SUNGAILIAT	SUNGAILIAT	0	0	0	2	0	2	2	0	2
2		SINAR BARU	0	0	0	0	0	0	0	0	0
3		KENANGA	0	0	0	0	0	0	0	0	0
4	PEMALI	PEMALI	0	0	0	1	0	1	1	0	1
5	BAKAM	BAKAM	0	0	0	0	0	0	0	0	0
6	BELINYU	BELINYU	0	1	1	0	1	1	0	2	2
7		GUNUNG MUDA	0	0	0	0	0	0	0	0	0
8	RIAU SILIP	RIAU SILIP	0	0	0	0	0	0	0	0	0
9	MERAWANG	BATURUSA	0	0	0	0	0	0	0	0	0
10	PUDING BESAR	PUDING BESAR	0	0	0	0	0	0	0	0	0
11	MENDO BARAT	PETALING	0	0	0	0	0	0	0	0	0
12		PENAGAN	0	0	0	0	0	0	0	0	0
JUMLAH (KAB/KOTA)			0	1	1	3	1	4	3	2	5
ANGKA PREVALENSI PER 10.000 PENDUDUK											0.2

Sumber: Seksi Pencegahan dan Pengendalian Penyakit Menular, Surveilans dan Imunisasi Dinkes Kab.Bangka

TABEL 60

PENDERITA KUSTA SELESAI BEROBAT (*RELEASE FROM TREATMENT/RFT*) MENURUT JENIS KELAMIN, KECAMATAN, DAN PUSKESMAS
KABUPATEN/KOTA BANGKA
TAHUN 2020

NO	KECAMATAN	PUSKESMAS	KUSTA (PB) TAHUN 2019									KUSTA (MB) TAHUN 2018								
			PENDERITA PB ^a			RFT PB						PENDERITA MB ^b			RFT MB					
						L		P		L + P					L		P		L + P	
			L	P	L+P	JUMLAH	%	JUMLAH	%	JUMLAH	%	L	P	L+P	JUMLAH	%	JUMLAH	%	JUMLAH	%
1	2	3	4	5	6	7	8	9	10	11	12	13	14	15	16	17	18	19	20	21
1	SUNGAILIAT	SUNGAILIAT	0	0	0	0	0.0	0	0.0	0	0.0	2	0	2	2	100.0	0	0.0	2	100.0
2		SINAR BARU	0	0	0	0	0.0	0	0.0	0	0.0	3	0	3	3	100.0	0	0.0	3	100.0
3		KENANGA	0	0	0	0	0.0	0	0.0	0	0.0	0	0	0	0	0.0	0	0.0	0	0.0
4	PEMALI	PEMALI	0	0	0	0	0.0	0	0.0	0	0.0	0	0	0	0	0.0	0	0.0	0	0.0
5	BAKAM	BAKAM	0	0	0	0	0.0	0	0.0	0	0.0	0	0	0	0	0.0	0	0.0	0	0.0
6	BELINYU	BELINYU	0	0	0	0	0.0	0	0.0	0	0.0	0	0	0	0	0.0	0	0.0	0	0.0
7		GUNUNG MUDA	0	0	0	0	0.0	0	0.0	0	0.0	0	0	0	0	0.0	0	0.0	0	0.0
8	RIAU SILIP	RIAU SILIP	0	0	0	0	0.0	0	0.0	0	0.0	2	1	3	2	100.0	1	100.0	3	100.0
9	MERAWANG	BATURUSA	0	0	0	0	0.0	0	0.0	0	0.0	0	0	0	0	0.0	0	0.0	0	0.0
10	PUDING BESAR	PUDING BESAR	0	0	0	0	0.0	0	0.0	0	0.0	0	0	0	0	0.0	0	0.0	0	0.0
11	MENDO BARAT	PETALING	0	0	0	0	0.0	0	0.0	0	0.0	1	0	1	1	100.0	0	0.0	1	100.0
12		PENAGAN	0	0	0	0	0.0	0	0.0	0	0.0	0	0	0	0	0.0	0	0.0	0	0.0
					0															
JUMLAH (KAB/KOTA)			0	0	0	0	0.0	0	0.0	0	0.0	8	1	9	8	100.0	1	100.0	9	100.0

Sumber: Seksi Pencegahan dan Pengendalian Penyakit Menular, Surveilans dan Imunisasi Dinkes Kab.Bangka

Keterangan :

- a = Penderita kusta PB merupakan penderita pada kohort yang sama, yaitu diambil dari penderita baru yang masuk dalam kohort yang sama 1 tahun sebelumnya, misalnya: untuk mencari RFT rate tahun 2018, maka dapat dihitung dari penderita baru tahun 2017 yang menyelesaikan pengobatan tepat waktu
- b= Penderita kusta MB merupakan penderita pada kohort yang sama, yaitu diambil dari penderita baru yang masuk dalam kohort yang sama 2 tahun sebelumnya, misalnya: untuk mencari RFT rate tahun 2018, maka dapat dihitung dari penderita baru tahun 2016 yang menyelesaikan pengobatan tepat waktu

TABEL 61

JUMLAH KASUS AFP (NON POLIO) MENURUT KECAMATAN DAN PUSKESMAS
KABUPATEN/KOTA BANGKA
TAHUN 2020

NO	KECAMATAN	PUSKESMAS	JUMLAH PENDUDUK <15 TAHUN	JUMLAH KASUS AFP (NON POLIO)
1	2	3	4	5
1	SUNGAILIAT	SUNGAILIAT	0	0
2		SINAR BARU	0	0
3		KENANGA	0	0
4	PEMALI	PEMALI	0	0
5	BAKAM	BAKAM	0	0
6	BELINYU	BELINYU	1	0
7		GUNUNG MUDA	0	0
8	RIAU SILIP	RIAU SILIP	0	0
9	MERAWANG	BATURUSA	0	0
10	PUDING BESAR	PUDING BESAR	0	0
11	MENDO BARAT	PETALING	0	0
12		PENAGAN	0	0
JUMLAH (KAB/KOTA)			1	0
AFP RATE (NON POLIO) PER 100.000 PENDUDUK USIA < 15 TAHUN				0.0

Sumber: Seksi Pencegahan dan Pengendalian Penyakit Menular, Surveilans dan Imunisasi Dinkes Kab.Bangka

Keterangan: Jumlah kasus adalah seluruh kasus yang ada di wilayah kerja puskesmas tersebut termasuk kasus yang ditemukan di RS

TABEL 62

JUMLAH KASUS PENYAKIT YANG DAPAT DICEGAH DENGAN IMUNISASI (PD3I) MENURUT JENIS KELAMIN, KECAMATAN, DAN PUSKESMAS
KABUPATEN/KOTA BANGKA
TAHUN 2020

NO	KECAMATAN	PUSKESMAS	JUMLAH KASUS PD3I																	
			DIFTERI				PERTUSIS				TETANUS NEONATORUM				HEPATITIS B			SUSPEK CAMPAK		
			JUMLAH KASUS			MENINGGAL	JUMLAH KASUS			MENINGGAL	JUMLAH KASUS			JUMLAH KASUS						
			L	P	L+P		L	P	L+P		L	P	L+P	L	P	L+P	L	P	L+P	
1	2	3	4	5	6	7	8	9	10	11	12	13	14	15	16	17	18	19	20	
1	SUNGAILIAT	SUNGAILIAT	0	0	0	0	0	0	0	0	0	0	0	0	3	10	13	0	0	0
2		SINAR BARU	0	0	0	0	0	0	0	0	0	0	0	0	0	6	6	1	0	1
3		KENANGA	0	0	0	0	0	0	0	0	0	0	0	0	0	2	2	0	2	2
4	PEMALI	PEMALI	0	0	0	0	0	0	0	0	0	0	0	0	0	2	2	0	0	0
5	BAKAM	BAKAM	0	0	0	0	0	0	0	0	0	0	0	0	0	7	7	0	0	0
6	BELINYU	BELINYU	0	0	0	0	0	0	0	0	0	0	0	0	0	10	10	0	0	0
7		GUNUNG MUDA	0	0	0	0	0	0	0	0	0	0	0	0	1	5	6	0	0	0
8	RIAU SILIP	RIAU SILIP	0	0	0	0	0	0	0	0	0	0	0	0	2	14	16	0	0	0
9	MERAWANG	BATURUSA	0	0	0	0	0	0	0	0	0	0	0	0	0	18	18	0	0	0
10	PUDING BESAR	PUDING BESAR	0	0	0	0	0	0	0	0	0	0	0	0	0	10	10	0	0	0
11	MENDO BARAT	PETALING	0	0	0	0	0	0	0	0	0	0	0	0	0	12	12	1	0	1
12		PENAGAN	0	1	1	1	0	0	0	0	0	0	0	0	0	5	5	0	0	0
					0				0			0								0
JUMLAH (KAB/KOTA)			0	1	1	1	0	0	0	0	0	0	0	0	6	101	107	2	2	4
CASE FATALITY RATE (%)						100.0								0.0						
INSIDENS RATE SUSPEK CAMPAK																		0.6	0.6	1.3

Sumber: Seksi Pencegahan dan Pengendalian Penyakit Menular, Surveilans dan Imunisasi Dinkes Kab.Bangka

TABEL 63

KEJADIAN LUAR BIASA (KLB) DI DESA/KELURAHAN YANG DITANGANI < 24 JAM
KABUPATEN/KOTA BANGKA
TAHUN 2020

NO	KECAMATAN	PUSKESMAS	KLB DI DESA/KELURAHAN		
			JUMLAH	DITANGANI <24 JAM	%
1	2	3	4	5	6
1	SUNGAILIAT	SUNGAILIAT	0	0	0.0
2		SINAR BARU	0	0	0.0
3		KENANGA	0	0	0.0
4	PEMALI	PEMALI	0	0	0.0
5	BAKAM	BAKAM	0	0	0.0
6	BELINYU	BELINYU	0	0	0.0
7		GUNUNG MUDA	0	0	0.0
8	RIAU SILIP	RIAU SILIP	0	0	0.0
9	MERAWANG	BATURUSA	0	0	0.0
10	PUDING BESAR	PUDING BESAR	1	1	100.0
11	MENDO BARAT	PETALING	0	0	0.0
12		PENAGAN	1	1	100.0
JUMLAH (KAB/KOTA)			2	2	100.0

Sumber: Seksi Pencegahan dan Pengendalian Penyakit Menular, Surveilans dan Imunisasi Dinkes Kab.Bangka

TABEL 64

JUMLAH PENDERITA DAN KEMATIAN PADA KLB MENURUT JENIS KEJADIAN LUAR BIASA (KLB)
KABUPATEN/KOTA BANGKA
TAHUN 2020

NO	JENIS KEJADIAN LUAR BIASA	YANG TERSERANG		WAKTU KEJADIAN (TANGGAL)			JUMLAH PENDERITA			KELOMPOK UMUR PENDERITA												JUMLAH KEMATIAN			JUMLAH PENDUDUK TERANCAM			ATTACK RATE (%)			CFR (%)					
		JUMLAH KEC	JUMLAH DESA/KEL	DIKETAHUI	DITANGGU- LANGI	AKHIR	L	P	L+P	0-7 HARI	8-28 HARI	1-11 BLN	1-4 THN	5-9 THN	10-14 THN	15-19 THN	20-44 THN	45-54 THN	55-59 THN	60-69 THN	70+ THN	L	P	L+P	L	P	L+P	L	P	L+P	L	P	L+P			
1	Difteri	1	1	1/7/2020	1/7/2020	2/7/2020	0	1	1	0	0	0	0	1	0	0	0	0	0	0	0	0	0	0	0	1	1	199	183	382	0.0	0.5	0.3	0.0	100.0	100.0
2	Keracunan Pangan	1	1	15/11/2020	15/11/2020	20/11/2020	10	9	19	0	0	0	0	0	0	10	9	0	0	0	0	0	0	0	0	0	500	500	1,000	2.0	1.8	1.9	0.0	0.0	0.0	

Sumber: Seksi Pencegahan dan Pengendalian Penyakit Menular, Surveilans dan Imunisasi Dinkes Kab. Bangka

TABEL 65

**KASUS DEMAM BERDARAH DENGUE (DBD) MENURUT JENIS KELAMIN, KECAMATAN, DAN PUSKESMAS
KABUPATEN/KOTA BANGKA
TAHUN 2020**

NO	KECAMATAN	PUSKESMAS	DEMAM BERDARAH DENGUE (DBD)								
			JUMLAH KASUS			MENINGGAL			CFR (%)		
			L	P	L+P	L	P	L+P	L	P	L+P
1	2	3	4	5	6	7	8	9	10	11	12
1	SUNGAILIAT	SUNGAILIAT	4	7	11	1	0	1	25.0	0.0	9.1
2		SINAR BARU	4	2	6	0	0	0	0.0	0.0	0.0
3		KENANGA	5	7	12	0	0	0	0.0	0.0	0.0
4	PEMALI	PEMALI	4	7	11	0	0	0	0.0	0.0	0.0
5	BAKAM	BAKAM	0	0	0	0	0	0	0.0	0.0	0.0
6	BELINYU	BELINYU	5	5	10	0	0	0	0.0	0.0	0.0
7		GUNUNG MUDA	2	1	3	0	0	0	0.0	0.0	0.0
8	RIAU SILIP	RIAU SILIP	3	3	6	0	0	0	0.0	0.0	0.0
9	MERAWANG	BATURUSA	22	11	33	0	0	0	0.0	0.0	0.0
10	PUDING BESAR	PUDING BESAR	3	1	4	0	0	0	0.0	0.0	0.0
11	MENDO BARAT	PETALING	9	9	18	0	0	0	0.0	0.0	0.0
12		PENAGAN	3	1	4	0	0	0	0.0	0.0	0.0
JUMLAH (KAB/KOTA)			64	54	118	1	0	1	1.6	0.0	0.8
ANGKA KESAKITAN DBD PER 100.000 PENDUDUK			20.1	17.0	37.1						

Sumber: Seksi Pencegahan dan Pengendalian Penyakit Menular, Surveilans dan Imunisasi Dinkes Kab.Bangka

Keterangan: Jumlah kasus adalah seluruh kasus yang ada di wilayah kerja puskesmas tersebut termasuk kasus yang ditemukan di RS

TABEL 66

KESAKITAN DAN KEMATIAN AKIBAT MALARIA MENURUT JENIS KELAMIN, KECAMATAN, DAN PUSKESMAS
KABUPATEN/KOTA BANGKA
TAHUN 2020

NO	KECAMATAN	PUSKESMAS	MALARIA															
			SUSPEK	KONFIRMASI LABORATORIUM			% KONFIRMASI LABORATORIUM	POSITIF			PENGOBATAN STANDAR	% PENGOBATAN STANDAR	MENINGGAL			CFR		
				MIKROSKOPIS	RAPID DIAGNOSTIC TEST (RDT)	TOTAL		L	P	L+P			L	P	L+P	L	P	L+P
1	2	3	4	5	6	7	8	9	10	11	12	13	14	15	16	17	18	19
1	SUNGAILIAT	SUNGAILIAT	776	692	82	774	99.7	0	0	0	0	0.0	0	0	0	0.0	0.0	0.0
2		SINAR BARU	451	451	0	451	100.0	0	0	0	0	0.0	0	0	0	0.0	0.0	0.0
3		KENANGA	705	705	0	705	100.0	0	0	0	0	0.0	0	0	0	0.0	0.0	0.0
4	PEMALI	PEMALI	100	100	0	100	100.0	1	0	1	1	100.0	0	0	0	0.0	0.0	0.0
5	BAKAM	BAKAM	561	542	19	561	100.0	0	0	0	0	0.0	0	0	0	0.0	0.0	0.0
6	BELINYU	BELINYU	897	897	0	897	100.0	3	0	3	3	100.0	0	0	0	0.0	0.0	0.0
7		GUNUNG MUDA	464	464	0	464	100.0	0	0	0	0	0.0	0	0	0	0.0	0.0	0.0
8	RIAU SILIP	RIAU SILIP	36	36	0	36	100.0	0	0	0	0	0.0	0	0	0	0.0	0.0	0.0
9	MERAWANG	BATURUSA	1,877	1,227	650	1,877	100.0	0	0	0	0	0.0	0	0	0	0.0	0.0	0.0
10	PUDING BESAR	PUDING BESAR	912	896	16	912	100.0	0	0	0	0	0.0	0	0	0	0.0	0.0	0.0
11	MENDO BARAT	PETALING	573	545	28	573	100.0	0	0	0	0	0.0	0	0	0	0.0	0.0	0.0
12		PENAGAN	261	261	0	261	100.0	0	0	0	0	0.0	0	0	0	0.0	0.0	0.0
JUMLAH (KAB/KOTA)			7,613	6,816	795	7,611	100.0	4	0	4	4	100.0	0	0	0	0.0	0.0	0.0
ANGKA KESAKITAN (ANNUAL PARASITE INCIDENCE) PER 1.000 PENDUDUK								0.0	0.0	0.0								

Sumber: Seksi Pencegahan dan Pengendalian Penyakit Menular, Surveilans dan Imunisasi Dinkes Kab.Bangka

Ket: Jumlah kasus adalah seluruh kasus yang ada di wilayah kerja puskesmas tersebut termasuk kasus yang ditemukan di RS

TABEL 67

PENDERITA KRONIS FILARIASIS MENURUT JENIS KELAMIN, KECAMATAN, DAN PUSKESMAS
KABUPATEN/KOTA BANGKA
TAHUN 2020

NO	KECAMATAN	PUSKESMAS	PENDERITA KRONIS FILARIASIS															
			KASUS KRONIS TAHUN SEBELUMNYA			KASUS KRONIS BARU DITEMUKAN			KASUS KRONIS PINDAH			KASUS KRONIS MENINGGAL			JUMLAH SELURUH KASUS KRONIS			
			L	P	L+P	L	P	L+P	L	P	L+P	L	P	L+P	L	P	L+P	
1	2	3	4	5	6	7	8	9	10	11	12	13	14	15	16	17	18	
1	SUNGAILIAT	SUNGAILIAT	1	0	1	0	0	0	0	0	0	0	0	0	0	1	0	1
2		SINAR BARU	0	1	1	0	0	0	0	0	0	0	0	0	0	0	1	1
3		KENANGA	1	0	1	0	0	0	0	0	0	0	1	1	1	(1)	0	
4	PEMALI	PEMALI	0	0	0	0	0	0	0	0	0	0	0	0	0	0	0	0
5	BAKAM	BAKAM	0	0	0	0	0	0	0	0	0	0	0	0	0	0	0	0
6	BELINYU	BELINYU	0	0	0	0	0	0	0	0	0	0	0	0	0	0	0	0
7		GUNUNG MUDA	0	0	0	0	0	0	0	0	0	0	0	0	0	0	0	0
8	RIAU SILIP	RIAU SILIP	1	0	1	0	0	0	0	0	0	0	0	0	0	1	0	1
9	MERAWANG	BATURUSA	0	1	1	0	0	0	0	0	0	0	0	0	0	1	1	
10	PUDING BESAR	PUDING BESAR	4	4	8	0	0	0	0	0	0	0	0	0	4	4	8	
11	MENDO BARAT	PETALING	0	0	0	0	0	0	0	0	0	0	0	0	0	0	0	
12		PENAGAN	0	0	0	0	0	0	0	0	0	0	0	0	0	0	0	
JUMLAH (KAB/KOTA)			7	6	13	0	0	0	0	0	0	0	1	1	7	5	12	

Sumber: Seksi Pencegahan dan Pengendalian Penyakit Menular, Surveilans dan Imunisasi Dinkes Kab.Bangka
Keterangan: Jumlah kasus adalah seluruh kasus yang ada di wilayah kerja puskesmas tersebut termasuk kasus yang ditemukan di RS

TABEL 68

PELAYANAN KESEHATAN PENDERITA HIPERTENSI MENURUT JENIS KELAMIN, KECAMATAN, DAN PUSKESMAS
KABUPATEN/KOTA BANGKA
TAHUN 2020

NO	KECAMATAN	PUSKESMAS	JUMLAH ESTIMASI PENDERITA HIPERTENSI BERUSIA ≥ 15 TAHUN			MENDAPAT PELAYANAN KESEHATAN					
						LAKI-LAKI		PEREMPUAN		LAKI-LAKI + PEREMPUAN	
			LAKI-LAKI	PEREMPUAN	LAKI-LAKI + PEREMPUAN	JUMLAH	%	JUMLAH	%	JUMLAH	%
1	2	3	4	5	6	7	8	9	10	11	12
1	SUNGAILIAT	SUNGAILIAT	4,161	4,064	8,225	871	20.9	1,579	38.9	2,450	29.8
2		SINAR BARU	1,316	1,268	2,584	607	46.1	1,063	83.8	1,670	64.6
3		KENANGA	4,051	3,995	8,046	768	19.0	1,647	41.2	2,415	30.0
4	PEMALI	PEMALI	3,338	3,214	6,552	588	17.6	1,827	56.8	2,415	36.9
5	BAKAM	BAKAM	1,956	1,752	3,708	1,276	65.2	1,489	85.0	2,765	74.6
6	BELINYU	BELINYU	3,936	3,774	7,710	906	23.0	1,769	46.9	2,675	34.7
7		GUNUNG MUDA	1,214	1,166	2,380	477	39.3	881	75.6	1,358	57.1
8	RIAU SILIP	RIAU SILIP	2,886	2,652	5,538	1,959	67.9	2,562	96.6	4,521	81.6
9	MERAWANG	BATURUSA	3,072	2,951	6,023	1,626	52.9	2,014	68.2	3,640	60.4
10	PUDING BESAR	PUDING BESAR	2,068	1,860	3,928	942	45.6	1,488	80.0	2,430	61.9
11	MENDO BARAT	PETALING	2,583	2,480	5,063	1,139	44.1	2,404	96.9	3,543	70.0
12		PENAGAN	1,092	948	2,040	682	62.5	711	75.0	1,393	68.3
JUMLAH (KAB/KOTA)			31,673	30,124	61,797	11,841	37.4	19,434	64.5	31,275	50.6

Sumber: Seksi Pencegahan dan Pengendalian Penyakit Tidak Menular, Matra dan Kesehatan Jiwa Dinkes Kab. Bangka

TABEL 69

PELAYANAN KESEHATAN PENDERITA DIABETES MELITUS (DM) MENURUT KECAMATAN DAN PUSKESMAS
KABUPATEN/KOTA BANGKA
TAHUN 2020

NO	KECAMATAN	PUSKESMAS	JUMLAH PENDERITA DM	PENDERITA DM YANG MENDAPATKAN PELAYANAN KESEHATAN SESUAI STANDAR	
				JUMLAH	%
1	2	3	4	5	6
1	SUNGAILIAT	SUNGAILIAT	776	836	107.7
2		SINAR BARU	244	244	100.0
3		KENANGA	758	423	55.8
4	PEMALI	PEMALI	617	458	74.2
5	BAKAM	BAKAM	349	316	90.5
6	BELINYU	BELINYU	726	532	73.3
7		GUNUNG MUDA	224	216	96.4
8	RIAU SILIP	RIAU SILIP	522	501	96.0
9	MERAWANG	BATURUSA	567	493	86.9
10	PUDING BESAR	PUDING BESAR	370	379	102.4
11	MENDO BARAT	PETALING	477	722	151.4
12		PENAGAN	192	192	100.0
JUMLAH (KAB/KOTA)			5,822	5,312	91.2

Sumber: Seksi Pencegahan dan Pengendalian Penyakit Tidak Menular, Matra dan Kesehatan Jiwa Dinkes Kab. Bangka

TABEL 70

CAKUPAN DETEKSI DINI KANKER LEHER RAHIM DENGAN METODE IVA DAN KANKER PAYUDARA DENGAN PEMERIKSAAN KLINIS (SADANIS)
MENURUT KECAMATAN DAN PUSKESMAS
KABUPATEN/KOTA BANGKA
TAHUN 2020

NO	KECAMATAN	PUSKESMAS	PUSKESMAS MELAKSANAKAN KEGIATAN DETEKSI DINI IVA & SADANIS*	PEREMPUAN USIA 30-50 TAHUN	PEMERIKSAAN LEHER RAHIM DAN PAYUDARA		IVA POSITIF		CURIGA KANKER		TUMOR/BENJOLAN	
					JUMLAH	%	JUMLAH	%	JUMLAH	%	JUMLAH	%
1	2	3	4	5	6	7	8	9	10	11	12	13
1	SUNGAILIAT	SUNGAILIAT	V	6,174	1,152	18.7	0	0.0	0	0.0	0	0.0
2		SINAR BARU	V	2,087	799	38.3	0	0.0	0	0.0	0	0.0
3		KENANGA	V	6,236	990	15.9	2	0.2	1	0.1	0	0.0
4	PEMALI	PEMALI	V	5,571	634	11.4	0	0.0	0	0.0	0	0.0
5	BAKAM	BAKAM	V	2,783	523	18.8	0	0.0	0	0.0	0	0.0
6	BELINYU	BELINYU	V	5,624	887	15.8	0	0.0	0	0.0	0	0.0
7		GUNUNG MUDA	V	1,771	499	28.2	0	0.0	0	0.0	0	0.0
8	RIAU SILIP	RIAU SILIP	V	4,335	692	16.0	0	0.0	0	0.0	2	0.3
9	MERAWANG	BATURUSA	V	4,485	513	11.4	0	0.0	0	0.0	0	0.0
10	PUDING BESAR	PUDING BESAR	V	2,848	269	9.4	0	0.0	0	0.0	0	0.0
11	MENDO BARAT	PETALING	V	5,527	1,481	26.8	0	0.0	0	0.0	0	0.0
12		PENAGAN	V	1,454	103	7.1	0	0.0	0	0.0	0	0.0
JUMLAH (KAB/KOTA)			12	48,895	8,542	17.5	2	0.0	1	0.0	2	0.0

Sumber: Seksi Pencegahan dan Pengendalian Penyakit Tidak Menular, Matra dan Kesehatan Jiwa Dinkes Kab. Bangka

Keterangan: IVA: Inspeksi Visual dengan Asam asetat

* diisi dengan checklist (V)

TABEL 71

PELAYANAN KESEHATAN ORANG DENGAN GANGGUAN JIWA (ODGJ) BERAT MENURUT KECAMATAN DAN PUSKESMAS
KABUPATEN/KOTA BANGKA
TAHUN 2020

NO	KECAMATAN	PUSKESMAS	PELAYANAN KESEHATAN ODGJ BERAT		
			SASARAN ODGJ BERAT	MENDAPAT PELAYANAN KESEHATAN	
				JUMLAH	%
1	2	3	4	5	6
1	SUNGAILIAT	SUNGAILIAT	68	69	101.5
2		SINAR BARU	22	22	100.0
3		KENANGA	67	65	97.0
4	PEMALI	PEMALI	56	59	105.4
5	BAKAM	BAKAM	31	32	103.2
6	BELINYU	BELINYU	63	64	101.6
7		GUNUNG MUDA	20	19	95.0
8	RIAU SILIP	RIAU SILIP	47	48	102.1
9	MERAWANG	BATURUSA	51	50	98.0
10	PUDING BESAR	PUDING BESAR	33	33	100.0
11	MENDO BARAT	PETALING	65	61	93.8
12		PENAGAN	18	20	111.1
JUMLAH (KAB/KOTA)			541	542	100.2

Sumber: Seksi Pencegahan dan Pengendalian Penyakit Tidak Menular,Matra dan Kesehatan Jiwa Dinkes Kab.Bangka

TABEL 72

PERSENTASE SARANA AIR MINUM YANG DILAKUKAN PENGAWASAN
KABUPATEN/KOTA BANGKA
TAHUN 2020

NO	KECAMATAN	PUSKESMAS	JUMLAH SARANA AIR MINUM	INSPEKSI KESEHATAN LINGKUNGAN (IKL)				PEMERIKSAAN			
				JUMLAH SARANA AIR MINUM DI IKL	%	JUMLAH SARANA AIR MINUM DGN RESIKO RENDAH+ SEDANG	%	JUMLAH SARANA AIR MINUM DIAMBIL SAMPEL	%	JUMLAH SARANA AIR MINUM MEMENUHI SYARAT	%
1	2	3	4	5	6	7	8	9	10	11	12
1	SUNGAILIAT	SUNGAILIAT	23	20	87.0	20	100.0	7	30.4	7	100.0
2		SINAR BARU	14	12	85.7	12	100.0	10	71.4	9	90.0
3		KENANGA	43	32	74.4	26	81.3	15	34.9	14	93.3
4	PEMALI	PEMALI	45	41	91.1	35	85.4	25	55.6	23	92.0
5	BAKAM	BAKAM	16	11	68.8	11	100.0	12	75.0	7	58.3
6	BELINYU	BELINYU	55	44	80.0	29	65.9	14	25.5	12	85.7
7		GUNUNG MUDA	12	7	58.3	5	71.4	3	25.0	1	33.3
8	RIAU SILIP	RIAU SILIP	10	7	70.0	5	71.4	3	30.0	3	100.0
9	MERAWANG	BATURUSA	26	26	100.0	26	100.0	16	61.5	11	68.8
10	PUDING BESAR	PUDING BESAR	14	9	64.3	5	55.6	4	28.6	1	25.0
11	MENDO BARAT	PETALING	30	24	80.0	24	100.0	17	56.7	8	47.1
12		PENAGAN	7	7	100.0	5	71.4	4	57.1	2	50.0
JUMLAH (KAB/KOTA)			295	240	81.4	203	84.6	130	44.1	98	75.4

Sumber: Seksi Penyehatan Lingkungan Dinkes Kab.Bangka

TABEL 73

**JUMLAH KK DENGAN AKSES TERHADAP FASILITAS SANITASI YANG LAYAK (JAMBAN SEHAT) MENURUT KECAMATAN, DAN PUSKESMAS
KABUPATEN/KOTA BANGKA
TAHUN 2020**

NO	KECAMATAN	PUSKESMAS	JUMLAH KK	SHARING/KOMUNAL		JAMBAN SEHAT SEMI PERMANEN (JSSP)		JAMBAN SEHAT PERMANEN (JSP)		KELUARGA DENGAN AKSES TERHADAP FASILITAS SANITASI YANG LAYAK (JAMBAN SEHAT)	
				JUMLAH SARANA	JUMLAH KK PENGGUNA	JUMLAH SARANA	JUMLAH KK PENGGUNA	JUMLAH SARANA	JUMLAH KK PENGGUNA	JUMLAH	%
1	2	3	4	5	6	7	8	9	10	11	12
1	SUNGAILIAT	SUNGAILIAT	9,939	8	56	0	0	12,866	9,784	9,840	99.0
2		SINAR BARU	3,244	0	0	998	267	12,490	2,977	3,244	100.0
3		KENANGA	9,806	9	12	25	18	8,393	9,710	9,740	99.3
4	PEMALI	PEMALI	8,248	0	0	0	0	7,963	8,248	8,248	100.0
5	BAKAM	BAKAM	4,592	0	0	0	0	18,090	4,592	4,592	100.0
6	BELINYU	BELINYU	9,315	0	0	144	144	8,400	8,483	8,627	92.6
7		GUNUNG MUDA	2,949	0	0	0	0	2,580	2,730	2,730	92.6
8	RIAU SILIP	RIAU SILIP	6,908	0	0	0	0	5,902	6,269	6,269	90.7
9	MERAWANG	BATURUSA	7,452	0	0	0	0	7,852	7,452	7,452	100.0
10	PUDING BESAR	PUDING BESAR	4,875	0	0	0	0	4,799	4,815	4,815	98.8
11	MENDO BARAT	PETALING	9,523	0	0	0	0	13,713	8,656	8,656	90.9
12		PENAGAN	2,655	0	0	115	194	1,921	2,330	2,524	95.1
JUMLAH (KAB/KOTA)			79,506	17	68	1,282	623	104,969	76,046	76,737	96.5

Sumber: Seksi Penyehatan Lingkungan Dinkes Kab.Bangka

TABEL 74

**DESA YANG MELAKSANAKAN SANITASI TOTAL BERBASIS MASYARAKAT
KABUPATEN/KOTA BANGKA
TAHUN 2020**

NO	KECAMATAN	PUSKESMAS	JUMLAH DESA/ KELURAHAN	SANITASI TOTAL BERBASIS MASYARAKAT (STBM)					
				DESA MELAKSANAKAN STBM		DESA STOP BABS (SBS)		DESA STBM	
				JUMLAH	%	JUMLAH	%	JUMLAH	%
1	2	3	4	5	6	7	8	9	10
1	SUNGAILIAT	SUNGAILIAT	3	3	100.0	1	33.3	0	0.0
2		SINAR BARU	3	3	100.0	3	100.0	0	0.0
3		KENANGA	7	7	100.0	5	71.4	2	28.6
4	PEMALI	PEMALI	6	6	100.0	6	100.0	3	50.0
5	BAKAM	BAKAM	9	9	100.0	9	100.0	0	0.0
6	BELINYU	BELINYU	9	9	100.0	0	0.0	0	0.0
7		GUNUNG MUDA	3	3	100.0	1	33.3	0	0.0
8	RIAU SILIP	RIAU SILIP	9	9	100.0	5	55.6	0	0.0
9	MERAWANG	BATURUSA	10	10	100.0	10	100.0	0	0.0
10	PUDING BESAR	PUDING BESAR	7	7	100.0	5	71.4	0	0.0
11	MENDO BARAT	PETALING	11	11	100.0	7	63.6	0	0.0
12		PENAGAN	4	4	100.0	1	25.0	0	0.0
JUMLAH (KAB/KOTA)			81	81	100.0	53	65.4	5	6.2

Sumber: Seksi Penyehatan Lingkungan Dinkes Kab.Bangka

* SBS (Stop Buang Air Besar Sembarangan)

TABEL 75

PERSENTASE TEMPAT-TEMPAT UMUM (TTU) MEMENUHI SYARAT KESEHATAN MENURUT KECAMATAN DAN PUSKESMAS
KABUPATEN/KOTA BANGKA
TAHUN 2020

NO	KECAMATAN	PUSKESMAS	TTU YANG ADA								TTU MEMENUHI SYARAT KESEHATAN															
			SARANA PENDIDIKAN			SARANA KESEHATAN		TEMPAT IBADAH	PASAR	JUMLAH TTU YANG ADA	SARANA PENDIDIKAN						SARANA KESEHATAN				TEMPAT IBADAH		PASAR		JUMLAH TOTAL	
			SD/MI	SMP/MTs	SMA/MA	PUSKESMAS	RUMAH SAKIT UMUM				Σ	%	Σ	%	Σ	%	Σ	%	Σ	%	Σ	%	Σ	%	Σ	%
			4	5	6	7	8	9	10	11	12	13	14	15	16	17	18	19	20	21	22	23	24	25	26	27
1	SUNGAILIAT	SUNGAILIAT	20	6	4	1	0	32	3	66	16	80.0	5	83.3	2	50.0	1	100.0	0	0.0	25	78.1	-	0.0	49.0	74.2
2		SINAR BARU	6	2	2	1	0	10	0	21	6	100.0	2	100.0	2	100.0	1	100.0	0	0.0	8	80.0	-	0	19.0	90.5
3		KENANGA	18	5	6	1	1	26	2	59	18	100.0	5	100.0	5	83.3	1	100.0	1	100.0	14	53.8	-	0.0	44.0	74.6
4	PEMALI	PEMALI	17	4	2	1	0	23	1	48	18	105.9	4	100.0	2	100.0	1	100.0	0	0.0	20	87.0	1.0	100.0	46.0	95.8
5	BAKAM	BAKAM	13	5	3	1	0	18	1	41	4	30.8	-	0.0	1	33.3	1	100.0	0	0.0	16	88.9	-	0.0	22.0	53.7
6	BELINYU	BELINYU	26	9	6	1	0	49	1	92	12	46.2	6	66.7	4	66.7	1	100.0	0	0.0	30	61.2	-	0.0	53.0	57.6
7		GUNUNG MUDA	6	2	0	1	1	18	0	28	6	100.0	-	0.0	-	0.0	1	100.0	1	100.0	12	66.7	-	0.0	20.0	71.4
8	RIAU SILIP	RIAU SILIP	18	5	1	1	0	35	0	60	18	100.0	5	100.0	2	200.0	1	100.0	0	0.0	13	37.1	-	0.0	39.0	65.0
9	MERAWANG	BATURUSA	23	6	3	1	1	60	1	95	0	0.0	-	0.0	-	0.0	1	100.0	1	100.0	60	100.0	-	0.0	62.0	65.3
10	PUDING BESAR	PUDING BESAR	11	6	2	1	1	17	0	38	6	54.5	2	33.3	1	50.0	1	100.0	1	100.0	8	47.1	-	0.0	19.0	50.0
11	MENDO BARAT	PETALING	26	6	5	1	0	30	1	69	5	19.2	1	16.7	-	0.0	1	100.0	0	0.0	20	66.7	-	0.0	27.0	39.1
12		PENAGAN	9	2	1	1	0	10	1	24	10	111.1	2	100.0	1	100.0	1	100.0	0	0.0	4	40.0	-	0.0	18.0	75.0
JUMLAH (KAB/KOTA)			193	58	35	12	4	328	11	641	119	61.7	32	55.2	20	57.1	12	100.0	4	100.0	230	70.1	1	9.1	418	65.2

Sumber: Seksi Penyehatan Lingkungan Dinkes Kab.Bangka

TABEL 76

TEMPAT PENGELOLAAN MAKANAN (TPM) MEMENUHI SYARAT KESEHATAN MENURUT KECAMATAN DAN PUSKESMAS
KABUPATEN/KOTA BANGKA
TAHUN 2020

NO	KECAMATAN	PUSKESMAS	TPM YANG ADA					TPM MEMENUHI SYARAT KESEHATAN							
			JASA BOGA	RUMAH MAKAN/RESTORAN	DEPOT AIR MINUM (DAM)	MAKANAN JAJANAN/KANTIN/SENTRA MAKANAN JAJANAN	JUMLAH TPM YANG ADA	JASA BOGA		RUMAH MAKAN/RESTORAN		DEPOT AIR MINUM (DAM)		MAKANAN JAJANAN/KANTIN/SENTRA MAKANAN JAJANAN	
								JUMLAH	%	JUMLAH	%	JUMLAH	%	JUMLAH	%
1	2	3	4	5	6	7	8	9	10	11	12	13	14	15	16
1	SUNGAILIAT	SUNGAILIAT	7	13	23	99	142	3	42.9	10	76.9	7	30.4	50	50.5
2		SINAR BARU	0	4	11	21	36	0	0.0	4	100.0	10	90.9	15	71.4
3		KENANGA	11	23	38	29	101	11	100.0	15	65.2	14	36.8	26	89.7
4	PEMALI	PEMALI	2	15	41	87	145	2	100.0	13	86.7	24	58.5	52	59.8
5	BAKAM	BAKAM	0	10	11	5	26	0	0.0	10	100.0	10	90.9	5	100.0
6	BELINYU	BELINYU	1	16	44	47	108	1	100.0	13	81.3	13	29.5	16	34.0
7		GUNUNG MUDA	1	5	9	18	33	1	100.0	5	100.0	2	22.2	9	50.0
8	RIAU SILIP	RIAU SILIP	0	10	7	25	42	0	0.0	7	70.0	3	42.9	18	72.0
9	MERAWANG	BATURUSA	0	25	22	55	102	0	0.0	15	60.0	14	63.6	38	69.1
10	PUDING BESAR	PUDING BESAR	0	8	9	21	38	0	0.0	8	100.0	2	22.2	10	47.6
11	MENDO BARAT	PETALING	0	26	25	35	86	0	0.0	20	76.9	13	52.0	13	37.1
12		PENAGAN	0	6	5	13	24	0	0.0	6	100.0	3	60.0	13	100.0
JUMLAH (KAB/KOTA)			22	161	245	455	883	18	81.8	126	78.3	115	46.9	265	58.2