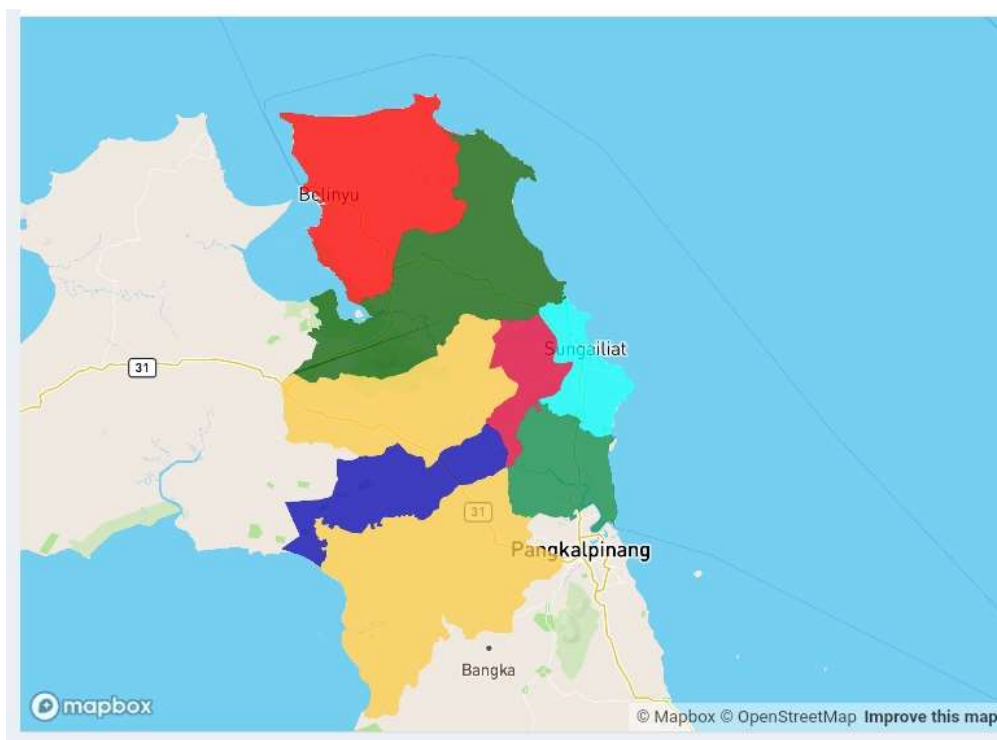




PROVINSI BANGKA BELITUNG KABUPATEN BANGKA  
**BULETIN SKDR**  
 MINGGU KE 11 TAHUN 2025



**SITUASI SKDR PENYAKIT POTENSIAL WABAH**

- Tidak Terdapat KLB di Kabupaten Bangka Provinsi Bangka Belitung.
- Kegiatan Surveilans di Dinas Kesehatan minggu ini yaitu melaksanakan Surveilans Aktif RS, Penyelidikan Epidemiologi AFP, pengambilan specimen, analisis kasus, surveilans ketat koordinasi lintas program serta advokasi.
- Semua Puskesmas dan RS **melapor dengan lengkap dan tepat waktu.**
- Mewaspadaai alert yang muncul yaitu kenaikan kasus Suspek Dengue, Pneumonia, Demam Tifoid, Diare Akut,ILI, ISPA.
- **Kinerja SKDR minggu 1 sampai dengan minggu 11 Tahun 2025**

INDIKATOR	PRESENTASE
KELENGKAPAN	100%
KETEPATAN	98,86%
RESPON ALERT	100%
RESPON ALERT <24 JAM	97,71%

Pada minggu ke-1 s.d ke-11, kelengkapan laporan SKDR sebesar 100%; ketepatan laporan 98,86%. Jumlah alert yang muncul sebanyak 131 alert, jumlah alert yang telah diverifikasi/direspons sebanyak 131(100,0%)alert dan alert yang diverifikasi/respons dalam 24 jam sebanyak 128(97,71%) dari semua Unit pelapor ( 12 Puskesmas dan 4 RSUD).

• **LAPORAN KINERJA SISTEM KEWASPADAAN DINI DAN RESPONS MINGGU KE-1 S.D. KE-11**

No	UNIT PELAPOR	JMLH PERINGATAN DINI PENYAKIT DI UNIT PELAPOR		JUMLAH		KETEPATAN * (%)	KELENGKAPAN * (%)	ALERT YANG DIRESPON *			
		M-11 2025	TOT *	Unit	PUSK.			Jumlah	KLB	24 Jam	>24 Jam
1	PKM. PETALING		4	1	1	100	100	4		4	
2	PKM. PENAGAN	3	10	1	1	100	100	10		10	
3	PKM. BATU RUSA		14	1	1	100	100	14		11	3
4	PKM. PUDING BESAR	2	8	1	1	100	100	8		8	
5	PKM. SUNGAI LIAT	1	14	1	1	100	100	14		14	
6	PKM. KENANGA	1	5	1	1	90.91	100	5		5	
7	PKM. SINAR BARU	1	7	1	1	90.91	100	7		7	
8	PKM. PEMALI (Sentinel ILI)	1	16	1	1	100	100	16		16	
9	PKM. BAKAM		2	1	1	100	100	2		2	
10	PKM. BELINYU	1	5	1	1	100	100	5		5	
11	PKM. GUNUNG MUDA		2	1	1	100	100	2		2	
12	PKM. RIAU SLIP	1	4	1	1	100	100	4		4	
13	RSUD Depati Bahrin	2	20	1	1	100	100	20		20	
14	RSUD Eko Maulana Ali		14	1	1	100	100	14		14	
15	RSUD Dr. (H.C) Ir Soekarno		2	1	1	100	100	2		2	
16	RSUD Sjafrie Rahman		4	1	1	100	100	4		4	
<b>TOTAL UNIT PELAPOR</b>		<b>13</b>	<b>131</b>	<b>16</b>	<b>16</b>	<b>98.86</b>	<b>100.00</b>	<b>131</b>	<b>0</b>	<b>128</b>	<b>3</b>
*Data kumulatif Minggu 1 sampai 11											

**DATA SKDR PENYAKIT POTENSIAL WABAH MINGGU EMPAT MINGGU TERAKHIR**

Kode Penyakit	Penyakit	M-8	M-9	M-10	M-11	Kelengkapan Laporan (%)	100
A	Diare Akut	62	63	54	53	Ketepatan Laporan (%)	100
B	Malaria Konfirmasi	0	0	0	0	Jumlah Alert	13
C	Suspek Dengue	22	18	17	19	Jumlah Direspon	13
D	Pneumonia	11	18	10	10	Jumlah Alert Menjadi KLB	0

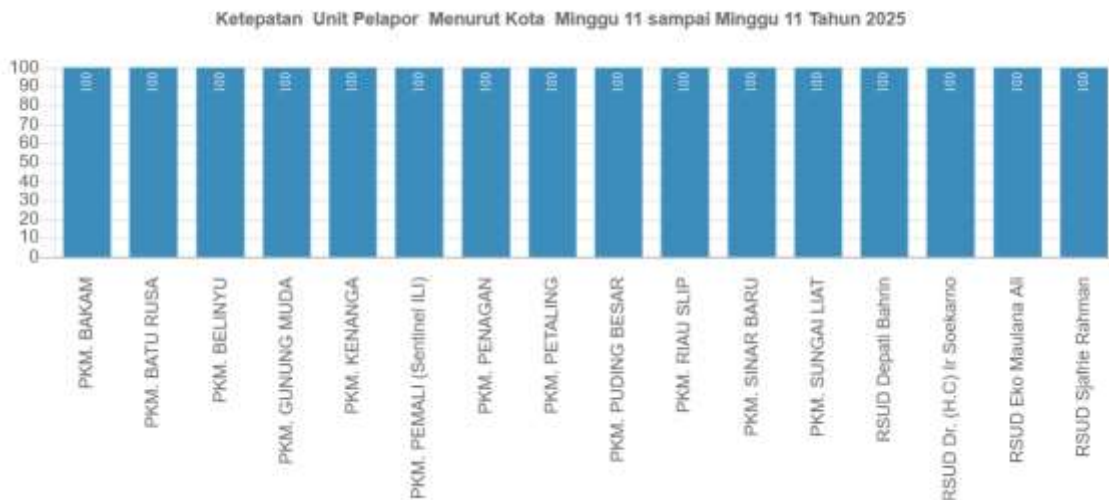
E	Diare Berdarah/ Disentri	0	0	1	0	<p>Informasi lain yang berhubungan dengan data SKDR :</p> <p>- Contoh laporan SKDR yang benar seperti berikut :</p> <p>SKDR 2#2025#A10,B15,H3,N4,X110 Yang bermakna :Minggu Epidemiologi ke-2, Tahun 2025, jumlah kasus Diare Akut=10, jumlah kasus Malaria =15, jumlah kasus tersangka Chikungunya = 3, jumlah kasus AFP = 4, jumlah kunjungan= 110</p>
F	Suspek Demam Tifoid	15	21	17	20	
G	Sindrom Jaundice Akut	0	0	0	0	
H	Suspek Chikungunya	0	0	0	0	
J	Suspek Flu Burung Pada Manusia	0	0	0	0	
K	Suspek Campak	1	1	0	0	
L	Kasus Observasi Difteri	0	0	1	0	
M	Suspek Pertussis	0	0	0	0	
N	Acute Flacid Paralysis (AFP)	0	0	1	0	
P	Gigitan Hewan Penular Rabies	0	0	1	1	
Q	Suspek Antrax	0	0	0	0	
R	Suspek Leptospirosis	0	0	0	0	
S	Suspek Kolera	0	0	0	0	
U	Suspek Meningitis/Encephalitis	0	0	0	0	
V	Suspek Tetanus Neonatorum	0	0	0	0	
W	Suspek Tetanus	0	0	0	0	
Y	ILI (Penyakit Serupa Influenza)	0	3	2	3	
Z	Suspek HFMD	0	0	0	0	
AA	ISPA	303	271	285	247	
AC	COVID 19 Konfirmasi	0	0	0	0	
X	Total Kunjungan	5,841	5,586	5,790	4,813	

## GRAFIK KELENGKAPAN LAPORAN MINGGUAN SKDR



Berdasarkan Grafik Kelengkapan laporan Unit pelaporan pada minggu ke 11, Seluruh Puskesmas dan Rumah Sakit sudah mengirimkan laporan mingguan dengan kelengkapan mencapai 100 % di Kabupaten Bangka.

## GRAFIK KETEPATAN LAPORAN MINGGUAN SKDR



Berdasarkan grafik ketepatan Pelaporan SKDR minggu ke 11 di Kabupaten Bangka Provinsi Bangka Belitung semua Puskesmas dan Rumah Sakit telah melaporkan tepat waktu.

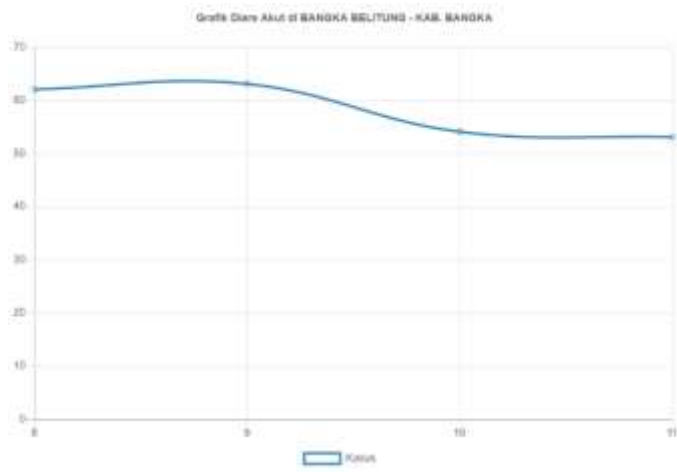
## ALERT MINGGUAN SKDR

No.	#ID	Propinsi	Kota	Kecamatan	Unit Pelapor	Penyakit	Tahun	Minggu	Kasus	Status
1	836264	BABEL	KAB. BANGKA	BELINYU	PKM. BELINYU	Suspek Dengue	2025	11	2	Verifikasi
2	837784	BABEL	KAB. BANGKA	MENDO BARAT	PKM. PENAGAN	Suspek Demam Tifoid	2025	11	2	Verifikasi
3	837783	BABEL	KAB. BANGKA	MENDO BARAT	PKM. PENAGAN	Diare Akut	2025	11	6	Verifikasi
4	837785	BABEL	KAB. BANGKA	MENDO BARAT	PKM. PENAGAN	ISPA	2025	11	20	Verifikasi
5	830838	BABEL	KAB. BANGKA	PEMALI	PKM. PEMALI (Sentinel ILI)	ILI (Penyakit Serupa Influenza)	2025	11	2	Verifikasi
6	833747	BABEL	KAB. BANGKA	PUDING BESAR	PKM. PUDING BESAR	Suspek Demam Tifoid	2025	11	7	Verifikasi
7	833748	BABEL	KAB. BANGKA	PUDING BESAR	PKM. PUDING BESAR	ISPA	2025	11	25	Verifikasi
8	830937	BABEL	KAB. BANGKA	RIAU SILIP	PKM. RIAU SLIP	Diare Akut	2025	11	4	Verifikasi
9	830944	BABEL	KAB. BANGKA	SUNGAI LIAT	PKM. KENANGA	Suspek Demam Tifoid	2025	11	3	Verifikasi
10	838897	BABEL	KAB. BANGKA	SUNGAI LIAT	PKM. SINAR BARU	Suspek Demam Tifoid	2025	11	2	Verifikasi
11	832519	BABEL	KAB. BANGKA	SUNGAI LIAT	PKM. SUNGAI LIAT	Suspek Dengue	2025	11	4	Verifikasi
12	831839	BABEL	KAB. BANGKA	SUNGAI LIAT	RSUD Depati Bahrin	Suspek Dengue	2025	11	13	Verifikasi
13	831840	BABEL	KAB. BANGKA	SUNGAI LIAT	RSUD Depati Bahrin	Pneumonia	2025	11	2	Verifikasi

Alert yang muncul pada minggu ke 11 di Kabupaten Bangka Provinsi Bangka Belitung sejumlah 13 alert yang muncul dan Alert telah diverifikasi <24 jam sebanyak 13 alert(100%). Dari munculnya alert menandakan semakin berkualitasnya sistem surveilans di Kabupaten Bangka, sehingga diharapkan dapat meminimalisir Kejadian Luar Biasa(KLB) di Kabupaten Bangka.

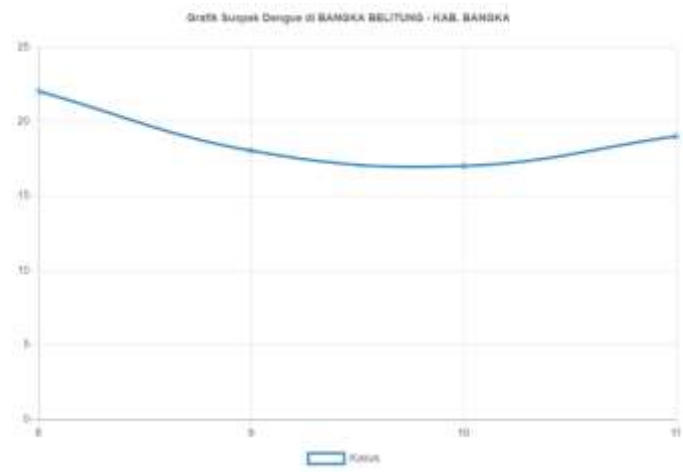
## GRAFIK PENYAKIT POTENSIAL KLB DALAM 4 MINGGU TERAKHIR

### Suspek Diare Akut



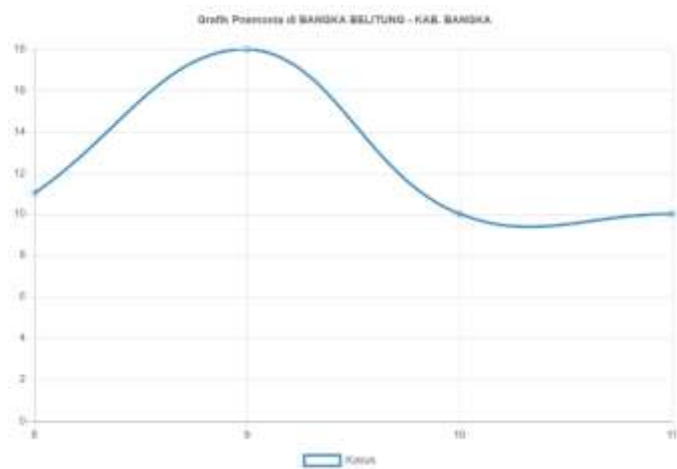
Tren kasus Suspek Diare Akut mengalami kecenderungan jumlah kasus yang sama pada minggu ke-10 dan ke-11.

### Suspek Dengue



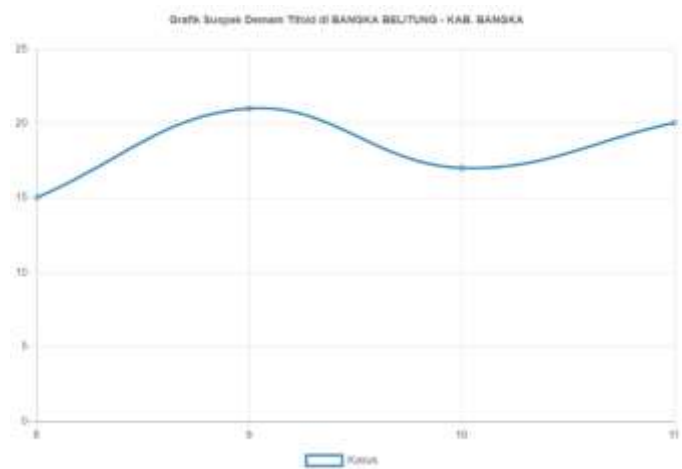
Tren kasus Suspek Dengue masih fluktuatif, akan tetapi pada minggu ke 11 terdapat kenaikan kasus.

### Suspek Pneumonia



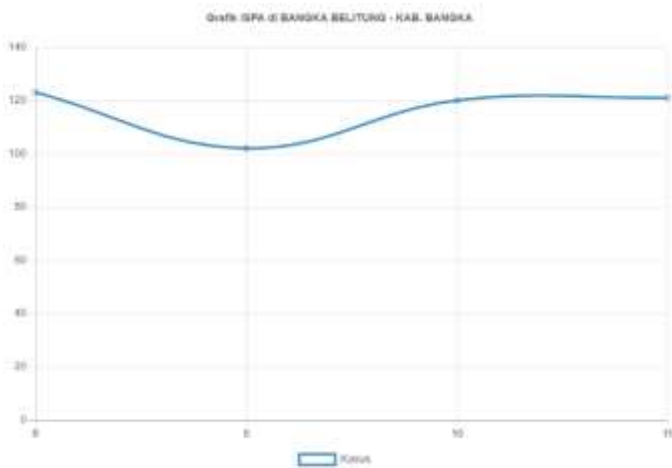
Tren kasus Suspek Pneumonia mengalami peningkatan kasus pada Minggu ke 9 terjadi penurunan di minggu ke 10 dan 11.

### Suspek Demam Tifoid



Tren kasus Suspek Demam Tifoid mengalami peningkatan kasus Pada minggu Ke 9 dan 10, namun terjadi peningkatan kasus di minggu ke 11.

## ISPA



Tren kasus ISPA mengalami penurunan kasus pada minggu ke 9, kemudian mengalami peningkatan di minggu ke 10 dan 11

## RENCANA TINDAK LANJUT

- Memberikan informasi ke pengelola program terkait kasus yang **mengalami kenaikan kasus** dan upaya promotif dan preventif yang dapat dilakukan yang ditujukan kepada Semua Puskesmas dan RS.
- Melakukan **surveilans baik aktif, pasif dan Review Record Puskesmas** terutama pada penemuan **kasus PD3I yang ditargetkan oleh WHO** melalui Kementerian Kesehatan RI menggunakan dana **BOK**.
- **Terima kasih kepada teman-teman Surveilans yang telah melaporkan tepat waktu dan lengkap, diharapkan dapat terus meningkatkan kinerjanya dan tetap semangat 💪.**